

Компонент ОП ДО

Муниципальное автономное дошкольное образовательное учреждение Новолялинского городского округа
«Детский сад общеразвивающего вида с приоритетным осуществлением деятельности по
художественно-эстетическому развитию детей №11 «Рябинушка»
Адрес: 624 401 Свердловская область, г. Новая Ляля, ул. Лермонтова, 29.

№ телефона 8(343 88) 2 21 94.

Принята на педагогическом
совете, протокол №1 от
26.08.2024г.

Утверждена приказом
заведующего №145 от
26.08.2026

**Рабочая программа освоения детьми пятого года жизни образовательной программы дошкольного
образования в группе общеразвивающей направленности.**

Срок реализации: 1 год

Составители: Бородина Е.В. 1 кв.к.

г. Новая Ляля
2024 год

Содержание

1.Целевой раздел	4
Обязательная часть	4
1.1 Пояснительная записка.	4
1.1.1.Цели и задачи реализации образовательной программы с детьми пятого года жизни	4
1.1.2. Принципы и подходы к формированию рабочей программы:	5
1.2.Планируемый результат, представленные в виде целевых ориентиров	11
1.3.Подходы к педагогической диагностике достижения планируемых результатов	13
1.3.1 Результаты педагогической диагностики	13
Часть, формируемая участниками образовательных отношений	15
2.Содержательный раздел.....	35
Обязательная часть	35
2.1.Задачи и содержание образовательной деятельности по каждой из образовательных областей.....	35
Социально – коммуникативное развитие (модуль 1).....	35
Познавательное развитие (модуль 2).....	39
Речевое развитие (модуль 3).....	41
Художественно – эстетическое развитие (модуль 4)	44
Физическое развитие (модуль 5).....	52
2.2.Вариативные формы, способы, методы и средства реализации рабочей программы (на основании ФОП ДО).....	56
Модуль № 1 Социально – коммуникативное развитие.....	59
Модуль № 2 Познавательное развитие.....	60
Модуль № 3 Речевое развитие.....	62
Модуль № 4 Художественно – эстетическое развитие	65
Модуль № 5 Физическое развитие.....	68
2.3.Особенности образовательной деятельности разных видов и культурных практик	70
2.4.Способы и направления поддержки детской инициативы.	75
2.5.Особенности взаимодействия педагогического коллектива с семьями воспитанников.	78
2.6.Современные образовательные технологии воспитания и обучения детей дошкольного возраста	82
2.7. Образовательная деятельность, осуществляемая в ходе режимных моментов.	82
2.8. Направления, задачи и содержание коррекционно-развивающей работы.	82
2.9. Циклограмма образовательной деятельности для детей дошкольного возраста 4-5 лет	118
2.10. Рабочая программа воспитания	124
Часть рабочей программы, формируемая участниками образовательных отношений	452

3.Организационный раздел.....	490
Обязательная часть.....	
3.1.Описание условий реализации программы.....	490
3.1.1.Психолого – педагогические условия реализации рабочей программы.....	490
3.1.2.Особенности организации развивающей предметно-пространственной среды.....	493
3.1.3.Материально-техническое обеспечение рабочей программы	520
3.1.4.Примерный перечень литературных, музыкальных, художественных, анимационных произведений для реализации рабочей программы.....	536
3.1.5.Кадровое обеспечение воспитательного процесса.....	539
3.2.Примерный режим и распорядок дня в дошкольной группе.....	544
3.3.Календарный план воспитательной работы	571
Часть, формируемая участниками образовательных отношений.....	593
Список литературы:	611
ПРИЛОЖЕНИЕ.....	618
Приложение 1.....	618
Приложение 2.....	619

1. Целевой раздел

Обязательная часть

1.1 Пояснительная записка.

В муниципальном автономном дошкольном образовательном учреждении Новояляинского городского округа «Детский сад общеразвивающего вида с приоритетным осуществлением деятельности по художественно-эстетическому развитию воспитанников №11 «Рябинушка» (далее МА ДОУ НГО Детский сад № 11 «Рябинушка») реализуется в обязательной части Федеральная образовательная программа дошкольного образования (ФОП ДО). Рабочая программа разработана с учетом Федеральной образовательной программы ДО от 28 декабря 2022 года, утверждена приказом Министерства просвещения РФ от 25 ноября 2022 года № 1028, разработана коллективом ДОУ.

1.1.1. Цели и задачи реализации образовательной программы с детьми пятого года жизни

Цель рабочей программы: разностороннее развитие ребёнка в период дошкольного детства с учётом возрастных и индивидуальных особенностей на основе духовно-нравственных ценностей российского народа, исторических и национально-культурных традиций.

Задачи:

обеспечение единых для Российской Федерации содержания ДО и планируемых результатов освоения образовательной программы ДО;
приобщение детей (в соответствии с возрастными особенностями) к базовым ценностям российского народа - жизнь, достоинство, права и свободы человека, патриотизм, гражданственность, высокие нравственные идеалы, крепкая семья, созидательный труд, приоритет духовного над материальным, гуманизм, милосердие, справедливость, коллективизм, взаимопомощь и взаимоуважение, историческая память и преемственность поколений, единство народов России; создание условий для формирования ценностного отношения к окружающему миру, становления опыта действий и поступков на основе осмысления ценностей;
построение (структурирование) содержания образовательной деятельности на основе учёта возрастных и индивидуальных особенностей развития;
создание условий для равного доступа к образованию для всех детей дошкольного возраста с учётом разнообразия образовательных потребностей и индивидуальных возможностей;
охрана и укрепление физического и психического здоровья детей, в том числе их эмоционального благополучия;
обеспечение развития физических, личностных, нравственных качеств и основ патриотизма, интеллектуальных и художественно-творческих способностей ребёнка, его инициативности, самостоятельности и ответственности;

обеспечение психолого-педагогической поддержки семьи и повышение компетентности родителей (законных представителей) в вопросах воспитания, обучения и развития, охраны и укрепления здоровья детей, обеспечения их безопасности; достижение детьми на этапе завершения ДО уровня развития, необходимого и достаточного для успешного освоения ими образовательных программ начального общего образования.

1.1.2. Принципы и подходы к формированию рабочей программы:

- 1) полноценное проживание ребёнком всех этапов детства (младенческого, раннего и дошкольного возрастов), обогащение (амплификация) детского развития;
- 2) построение образовательной деятельности на основе индивидуальных особенностей каждого ребёнка, при котором сам ребёнок становится активным в выборе содержания своего образования, становится субъектом образования;
- 3) содействие и сотрудничество детей и родителей (законных представителей), совершеннолетних членов семьи, принимающих участие в воспитании детей младенческого, раннего и дошкольного возрастов, а также педагогических работников (далее вместе - взрослые);
- 4) признание ребёнка полноценным участником (субъектом) образовательных отношений;
- 5) поддержка инициативы детей в различных видах деятельности;
- 6) сотрудничество ДОУ с семьей;
- 7) приобщение детей к социокультурным нормам, традициям семьи, общества и государства;
- 8) формирование познавательных интересов и познавательных действий ребёнка в различных видах деятельности;
- 9) возрастная адекватность дошкольного образования (соответствие условий, требований, методов возрасту и особенностям развития);
- 10) учёт этнокультурной ситуации развития детей.

Основные **подходы** к формированию Программы.

Программа:

сформирована на основе требований ФГОС ДО и ФОП ДО, предъявляемых к структуре образовательной программы дошкольного образования;

определяет содержание и организацию образовательной деятельности на уровне дошкольного образования;

обеспечивает развитие личности детей дошкольного возраста в различных видах общения и деятельности с учетом их возрастных, индивидуальных, психологических и физиологических особенностей;

сформирована как программа психолого-педагогической поддержки позитивной социализации и индивидуализации, развития личности детей дошкольного возраста и определяет комплекс основных характеристик дошкольного образования (базовые объем, содержание и планируемые результаты освоения Программы).

Значимые характеристики детей 4-5 лет

Годовые задачи средней группы «Б»:

1. Формировать у детей гендерные представления.
2. Прививать у детей интерес к самоцветному кругу и работе в центрах активности.
3. Воспитывать дружелюбное отношение друг к другу.

Социальный статус семьи гр. «Капитошки»

Группу посещает 13 детей:

Количество мальчиков - 8

Количество девочек - 5

Полная семья - 13

Не полная – 0

Многодетные семьи – 6

Опекаемая - 0

Высшее образование – 9

Среднее специальное образование – 8

Среднее – 1

Климатические особенности.

Свердловская область находится на границе Европы и Азии. Территория Свердловской области вытянута с севера на юг на расстояние 650км, в широтном направлении - на 550км. Западная часть - горная, центральная и восточная - равнинная. Особенностью географического положения области является то, что она находится на стыке географических регионов, различных по своим природным условиям.

Центральная, а на севере - западная часть Свердловской области относятся к Уральской равнинно-горной физико-географической стране, восточная и юго-восточная - к Западно - Сибирской равнинной стране и небольшая часть на юго-западе - к Восточно-Европейской равнинной стране.

В пределах области по восточной подошве горной полосы Урала проходит граница переходного (умеренно-континентального) и континентального секторов Евразии. Таким образом, территория Свердловской области делится на две неравные части: восточную, большую часть, которая характеризуется нарастанием континентальности климата, и западную, меньшую, которая имеет сходство с климатом Европейской части России.

Средняя температура календарной зимы $-15,8^{\circ}$. В самом холодном месяце зимы январе на равнине температура меняется с севера на юг от -19° , до -17° . В период сильных морозов на равнине отмечались температуры $-48, -50^{\circ}$.

Холодный период при средней суточной температуре воздуха ниже 0° и наличии снежного покрова длится около полугода. Установлению устойчивого снежного покрова предшествует период предзимья продолжительностью в среднем 25 дней, когда возможны оттепели, выпадение жидких осадков. Установление постоянного снежного покрова происходит в конце первой декады ноября. Максимальное накопление снега достигается к концу февраля - в первой декаде марта. Высота снежного покрова в это время в предгорьях 50-60см, на равнинной части 50-40см, в юго-восточной части области менее 40см. Разрушение снежного покрова происходит в течение апреля, окончательно снег сходит 20-25 апреля, в горах и на севере Свердловской области - в начале мая.

К лету температура воздуха довольно быстро возрастает. В горной полосе лето значительно прохладнее, чем на равнине. В таежной зоне равнинного Урала лето относительно теплое, а в степной - даже жаркое. Самый теплый месяц лета - июль, средняя температура которого $16-17^{\circ}$. Абсолютный максимум температуры на севере области 35° , на юге 39° .

Количество осадков определяется ходом синоптических процессов и особенностями рельефа. На вершинах и склонах гор сумма осадков достигает 900мм в год, в долинах 600-750мм, на равнине 650-450мм, наименьшее количество осадков выпадает на юго-востоке Свердловской области 400-450мм. Распределение осадков по сезонам года на всей территории неравномерное. Повсеместно 60-70% осадков приходится на теплый период года (май-сентябрь).

Погода в Новой Ляле характеризуется продолжительной и суровой зимой. Снежный покров в городе держится 6 месяцев. Весны холодные и затяжные. Даже в мае прогноз погоды может сообщать о холодной погоде и снеге. Средняя температура самого холодного месяца - января, - 18 градусов. Погода в Новой Ляле в июле - наиболее теплая. Температура воздуха: + 20с, + 24 градуса. Около пяти дней

в году столбик термометра показывает температуру выше плюс 30 градусов. Холода приходят в сентябре – октябре. Ноябрь, характеризуется понижением температуры ниже нуля градусов. Годовая норма осадков около 400 мм

Национально-культурные традиции.

Многонациональность. Многоконфессиональность. Наличие поселений малых коренных народов. Сильные православные традиции. Влияние региональных памятников истории и культуры. Традиции коренных народов. Культура народов региона (национальные языки, обычаи и традиции). Исторически сложившиеся народы Среднего Урала - русские, удмурты, манси, татары, башкиры, марийцы, чуваш. С учетом национально-культурных традиций осуществляется отбор произведений национальных (местных) писателей, поэтов, композиторов, художников, образцов национального (местного) фольклора, народных художественных промыслов при ознакомлении детей с искусством, народных игр, средств оздоровления.

Дети приобщаются к национально-культурным традициям через:

- поговорки и пословицы – один из самых активных и широко распространенных памятников устного народного поэтического творчества. Как правило, они имеют афористическую форму и поучительное содержание, выражают думы и чаяния народа, его взгляды на явления общественной жизни. Конечной целью пословиц и поговорок всегда было воспитание, они с древнейших времен выступали как педагогические средства. В них получили отражение педагогические идеи, касающиеся рождения детей, их места в жизни народа, целей, средств и методов воспитания, содержания обучения;

- загадки – наиболее значимый компонент обучения и воспитания детей, в которых исторически вкладывался смысл отношений между членами семьи. Загадки представляют собой комбинированные средства воздействия на сознание, имеющие своей целью осуществление умственного воспитания в единстве со всеми другими сторонами формирования личности. Они развивают мышление детей, приучают их анализировать предметы и явления из различных областей окружающей действительности;

- песни – наиболее эффективные методы музыкального развития детей во всем мире основываются на народной песне. Она в простой и доступной ребенку форме передает высокие ценности искусства и национальной культуры. Ученые доказали благотворную роль нежной песни в психическом развитии ребенка в утробе матери. Колыбельные песни не только усыпляют младенца, но и ласкают его, успокаивают, доставляют радость. Благодаря поэтическим словам и красивым мелодиям, они оказывают на чувства и сознание детей сильное влияние и надолго сохраняются в их памяти.

- сказки, сказы – в сказке, сказах зафиксированы неумирающие ценности человеческой жизни. Существенным достоинством сказки является её способность создавать мировоззренческие схемы. Дети воспринимают сказки буквально. Даже если они не верят в существование тех или иных персонажей, они напрямую усваивают ту картину мира, которую нашептывает сказка как бы между строк. Дети и сказка – неразделимы, они созданы друг для друга и поэтому знакомство со сказками своего народа должно обязательно входить в курс образования и воспитания каждого ребенка;

- игры - детские игры дают представление об общественной организации жизни людей, об их законах и верованиях, о формах и методах передачи народной семейной культуры от поколения к поколению. В период дошкольного детства игра становится ведущим видом деятельности. В ней дети овладевают новыми навыками и умениями, знаниями, осваивают правила человеческого общения. Вне игры не может быть достигнуто полноценное нравственное и культурное развитие ребенка, вне игры нет воспитания личности. Игра – практика развития. Различные формы серьезной деятельности взрослых служат образцами, которые воспроизводятся в игровой деятельности детей. Игры органически связаны со всей культурой народа; свое содержание они черпают из труда и быта окружающих. Игра подготавливает подрастающее поколение к продолжению дела старшего поколения, формируя, развивая в нем способности и качества, необходимые для той деятельности, которую им в будущем предстоит выполнять. Играя, ребенок живет жизнью, исполненной непосредственности, действительности и эмоциональности. Играя, он живет, и в игре и получает первую, совершенно специфическую подготовку к жизни. В игре проявляются и удовлетворяются первые человеческие потребности и интересы ребенка. Велико воспитательное значение игры еще и потому, что она хранит и передает по наследству огромную гамму духовных, эмоциональных ценностей человеческих проявлений. В воспитании детей можно и нужно найти место преобразующей игре, хранящей духовный потенциал общечеловеческих ценностей;

- народную игрушку. На Руси существовали разные виды традиционной народной куклы. Некоторые из существующих: кукла-скрутка, пеленашка, крупеничка или зернушка, День и Ночь, Параскева-Пятница, кукла масленичная, кукла коза, одноручка-свадебная, кукла Спиридон-Солнцеворот, кукла-крестушка, покосница, кукла от бессонницы для грудных детей, лыковая для охраны дома, кукла Десятиручка, травяные куклы, куклы зольные, шерстяные, купавка, Красота, двенадцать лихоманок, а также другие. Мягкая, нежная, уютная тряпичная кукла, сделанная добрыми руками, наполненная эстетическими чувствами, приносит в детство ребенка душевное тепло и добрые чувства. В этом - главное сохранение древних традиций создания рукотворных кукол. Куклы, как главные действующие лица обрядов и традиций далеких предков, делают прошлое интереснее и понятнее. Знакомство с традиционными русскими куклами позволит познакомить детей с некоторыми сторонами культуры русского и других народов.

- декоративно-прикладное искусство Урала для детей старшего дошкольного возраста определяется как эстетическая, духовно-нравственная ценность (урало-сибирская роспись (нижнетагильские подносы, роспись по дереву, изделия из бересты, уральских самоцветов, каслинское литье и др.). Выбор вида искусства зависит от местных особенностей, наличия подлинных предметов этого

искусства в детском саду. Приобщение детей к декоративно-прикладному искусству Урала стимулирует творческое саморазвитие ребенка старшего дошкольного возраста в художественной деятельности по мотивам искусства, развивает эмоционально-чувственное восприятие произведений уральского декоративно-прикладного искусства в художественно-творческой деятельности, которая способствует творческому саморазвитию дошкольника.

Природные богатства земли Уральской.

Характеристики особенностей развития детей дошкольного возраста

Развивается изобразительная деятельность. Рисунок становится предметным и детализированным. Графическое изображение человека характеризуется наличием туловища, глаз, рта, носа, волос, иногда одежды и ее деталей. Совершенствуется техническая сторона изобразительной деятельности. Дети могут рисовать основные геометрические фигуры, вырезать ножницами, наклеивать изображения на бумагу и т.д.

Усложняется конструирование. Постройки могут включать 5–6 деталей. Формируются навыки конструирования по собственному замыслу, а также планирование последовательности действий.

Двигательная сфера ребенка характеризуется позитивными изменениями мелкой и крупной моторики. Развиваются ловкость, координация движений. Дети в этом возрасте лучше, чем младшие дошкольники, удерживают равновесие, перешагивают через небольшие преграды. Усложняются игры с мячом.

К концу среднего дошкольного возраста восприятие детей становится более развитым. Они оказываются способными назвать форму, на которую похож тот или иной предмет. Могут вычленять в сложных объектах простые формы и из простых форм воссоздавать сложные объекты. Дети способны упорядочить группы предметов по сенсорному признаку — величине, цвету; выделить такие параметры, как высота, длина и ширина. Совершенствуется ориентация в пространстве.

Возрастает объем памяти. Дети запоминают до 7–8 названий предметов. Начинает складываться произвольное запоминание: дети способны принять задачу на запоминание, помнят поручения взрослых, могут выучить небольшое стихотворение и т.д.

Начинает развиваться образное мышление. Дети способны использовать простые схематизированные изображения для решения несложных задач. Дошкольники могут строить по схеме, решать лабиринтные задачи. Развивается предвосхищение. На основе пространственного расположения объектов дети могут сказать, что произойдет в результате их взаимодействия. Однако при этом им трудно встать на позицию другого наблюдателя и во внутреннем плане совершить мысленное преобразование образа.

Для детей этого возраста особенно характерны известные феномены Ж.Пиаже: сохранение количества, объема и величины. Например, если им предъявить три черных кружка и семь белых кружков из бумаги и спросить: «Каких кружков больше — черных или белых?», большинство ответят, что белых больше. Но если спросить: «Каких больше — белых или бумажных?», ответ будет таким же — больше белых.

Продолжает развиваться воображение. Формируются такие его особенности, как оригинальность и произвольность. Дети могут самостоятельно придумать небольшую сказку на заданную тему.

Увеличивается устойчивость внимания. Ребенку оказывается доступной сосредоточенная деятельность в течение 15–20 минут. Он способен удерживать в памяти при выполнении каких-либо действий несложное условие.

В среднем дошкольном возрасте улучшается произношение звуков и дикция. Речь становится предметом активности детей. Они удачно имитируют голоса животных, интонационно выделяют речь тех или иных персонажей. Интерес вызывают ритмическая структура речи, рифмы.

Развивается грамматическая сторона речи. Дошкольники занимаются словотворчеством на основе грамматических правил. Речь детей при взаимодействии друг с другом носит ситуативный характер, а при общении с взрослым становится вне ситуативной.

Изменяется содержание общения ребенка и взрослого. Оно выходит за пределы конкретной ситуации, в которой оказывается ребенок. Ведущим становится познавательный мотив. Информация, которую ребенок получает в процессе общения, может быть сложной и трудной для понимания, но она вызывает у него интерес.

У детей формируется потребность в уважении со стороны взрослого, для них оказывается чрезвычайно важной его похвала. Это приводит к их повышенной обидчивости на замечания. Повышенная обидчивость представляет собой возрастной феномен.

Взаимоотношения со сверстниками характеризуются избирательностью, которая выражается в предпочтении одних детей другим. Появляются постоянные партнеры по играм. В группах начинают выделяться лидеры. Появляются конкурентность, соревновательность. Последняя важна для сравнения себя с другим, что ведет к развитию образа Я ребенка, его детализации.

Основные достижения возраста связаны с развитием игровой деятельности; появлением ролевых и реальных взаимодействий; с развитием изобразительной деятельности; конструированием по замыслу, планированием; совершенствованием восприятия, развитием образного мышления и воображения, эгоцентричностью познавательной позиции; развитием памяти, внимания, речи, познавательной мотивации; формированием потребности в уважении со стороны взрослого, появлением обидчивости, конкурентности, соревновательности со сверстниками; дальнейшим развитием образа Я ребенка, его детализацией.

1.2. Планируемый результат, представленные в виде целевых ориентиров

Планируемый результат к пяти годам:

- ребёнок проявляет интерес к разнообразным физическим упражнениям, действиям с физкультурными пособиями, настойчивость для достижения результата, испытывает потребность в двигательной активности;
- ребёнок демонстрирует координацию, быстроту, силу, выносливость, гибкость, ловкость, развитие крупной и мелкой моторики, активно и с интересом выполняет основные движения, общеразвивающие упражнения и элементы спортивных упражнений, с желанием играет в подвижные игры, ориентируется в пространстве, переносит освоенные движения в самостоятельную деятельность;
- ребёнок стремится узнать о правилах здорового образа жизни, готов элементарно охарактеризовать свое самочувствие, привлечь внимание взрослого в случае недомогания;

- ребёнок стремится к самостоятельному осуществлению процессов личной гигиены, их правильной организации;
- ребёнок выполняет самостоятельно правила общения со взрослым, внимателен к его словам и мнению, стремится к познавательному, интеллектуальному общению со взрослыми: задает много вопросов поискового характера, стремится к одобряемым формам поведения, замечает ярко выраженное эмоциональное состояние окружающих людей, по примеру педагога проявляет сочувствие;
- ребёнок без напоминания взрослого здоровается и прощается, говорит «спасибо» и «пожалуйста»;
- ребёнок демонстрирует стремление к общению со сверстниками, по предложению педагога может договориться с детьми, стремится к самовыражению в деятельности, к признанию и уважению сверстников;
- ребёнок познает правила безопасного поведения и стремится их выполнять в повседневной жизни;
- ребёнок самостоятелен в самообслуживании;
- ребёнок проявляет познавательный интерес к труду взрослых, профессиям, технике; отражает эти представления в играх;
- ребёнок стремится к выполнению трудовых обязанностей, охотно включается в совместный труд со взрослыми или сверстниками;
- ребёнок инициативен в разговоре, использует разные типы реплик и простые формы объяснительной речи, речевые контакты становятся более длительными и активными;
- ребёнок большинство звуков произносит правильно, пользуется средствами эмоциональной и речевой выразительности;
- ребёнок самостоятельно пересказывает знакомые сказки, с небольшой помощью взрослого составляет описательные рассказы и загадки;
- ребёнок проявляет словотворчество, интерес к языку, с интересом слушает литературные тексты, воспроизводит текст;
- ребёнок способен рассказать о предмете, его назначении и особенностях, о том, как он был создан;
- ребёнок проявляет стремление к общению со сверстниками в процессе познавательной деятельности, осуществляет обмен информацией; охотно сотрудничает со взрослыми не только в совместной деятельности, но и в свободной самостоятельной; отличается высокой активностью и любознательностью;
- ребёнок активно познает и называет свойства и качества предметов, особенности объектов природы, исследовательские действия; объединяет предметы и объекты в видовые категории с указанием характерных признаков;
- ребёнок задает много вопросов поискового характера, включается в деятельность экспериментирования, использует исследовательские действия, предпринимает попытки сделать логические выводы;
- ребёнок с удовольствием рассказывает о себе, своих желаниях, достижениях, семье, семейном быте, традициях; активно участвует в мероприятиях и праздниках, готовящихся в группе, в ДОУ, имеет представления о малой родине, названии населенного пункта, улицы, некоторых памятных местах;
- ребёнок имеет представление о разнообразных представителях живой природы родного края, их особенностях, свойствах объектов неживой природы, сезонных изменениях в жизни природы, явлениях природы, интересуется природой, экспериментирует, положительно относится ко всем живым существам, знает правила поведения в природе, стремится самостоятельно ухаживать за растениями и животными, беречь их;
- ребёнок владеет количественным и порядковым счетом в пределах пяти, умением непосредственно сравнивать предметы по форме

и величине, различает части суток, знает их последовательность, понимает временную последовательность «вчера, сегодня, завтра», ориентируется от себя в движении; использует математические представления для познания окружающей действительности;

- ребёнок проявляет интерес к различным видам искусства, эмоционально откликается на отраженные в произведениях искусства действия, поступки, события;
- ребёнок проявляет себя в разных видах музыкальной, изобразительной, театрализованной деятельности, используя выразительные и изобразительные средства;
- ребёнок использует накопленный художественно-творческий опыт в самостоятельной деятельности, с желанием участвует в культурно-досуговой деятельности (праздниках, развлечениях и других видах культурно-досуговой деятельности);
- ребёнок создает изображения и постройки в соответствии с темой, используя разнообразные материалы, владеет техническими и изобразительными умениями;
- ребёнок называет роль до начала игры, обозначает новую роль по ходу игры, активно использует предметы-заместители, предлагает игровой замысел и проявляет инициативу в развитии сюжета, активно включается в ролевой диалог, проявляет творчество в создании игровой обстановки;
- ребёнок принимает игровую задачу в играх с правилами, проявляет интерес к результату, выигрышу; ведет негромкий диалог с игрушками, комментирует их «действия» в режиссерских играх.

1.3. Подходы к педагогической диагностике достижения планируемых результатов.

Педагогическая диагностика достижений планируемых результатов направлена на изучение деятельностных умений ребёнка, его интересов, предпочтений, склонностей, личностных особенностей, способов взаимодействия со взрослыми и сверстниками. Она позволяет выявлять особенности и динамику развития ребёнка, составлять на основе полученных данных индивидуальные образовательные маршруты освоения образовательной программы, своевременно вносить изменения в планирование, содержание и организацию образовательной деятельности. Цели педагогической диагностики, а также особенности её проведения определяются требованиями ФГОС ДО. При реализации рабочей программы проводится оценка индивидуального развития детей, которая осуществляется педагогом в рамках педагогической диагностики.

Специфика педагогической диагностики достижения планируемых образовательных результатов обусловлена следующими требованиями ФГОС ДО:

- планируемые результаты освоения основной образовательной программы ДО заданы как целевые ориентиры ДО и представляют собой социально-нормативные возрастные характеристики возможных достижений ребёнка на разных этапах дошкольного детства;
- целевые ориентиры не подлежат непосредственной оценке, в том числе и в виде педагогической диагностики (мониторинга), и не являются основанием для их формального сравнения с реальными достижениями детей и основой объективной оценки соответствия установленным требованиям образовательной деятельности и подготовки детей;
- освоение рабочей программы не сопровождается проведением промежуточных аттестаций и итоговой аттестации обучающихся.

Данные положения подчеркивают направленность педагогической диагностики на оценку индивидуального развития детей дошкольного возраста, на основе которой определяется эффективность педагогических действий и осуществляется их дальнейшее планирование.

1.3.1. Результаты педагогической диагностики.

Результаты педагогической диагностики (мониторинга) могут использоваться исключительно для решения следующих образовательных задач:

- 1) индивидуализации образования (в том числе поддержки ребёнка, построения его образовательной траектории или профессиональной коррекции особенностей его развития);
- 2) оптимизации работы с группой детей.

Периодичность проведения педагогической диагностики определяется детским садом. Проводится на начальном этапе освоения ребёнком образовательной программы в зависимости от времени его поступления в дошкольную группу (стартовая диагностика) и на завершающем этапе освоения программы его возрастной группой (заключительная, финальная диагностика). При проведении диагностики на начальном этапе учитывается адаптационный период пребывания ребёнка в группе. Сравнение результатов стартовой и финальной диагностики позволяет выявить индивидуальную динамику развития ребёнка.

Педагогическая диагностика индивидуального развития детей проводится педагогом в произвольной форме на основе малоформализованных диагностических методов: наблюдения, свободных бесед с детьми, анализа продуктов детской деятельности (рисунков, работ по лепке, аппликации, построек, поделок и тому подобное), специальных диагностических ситуаций. При необходимости педагог может использовать специальные методики диагностики физического, коммуникативного, познавательного, речевого, художественно-эстетического развития.

Основным методом педагогической диагностики является наблюдение. Ориентирами для наблюдения являются возрастные характеристики развития ребёнка. Они выступают как обобщенные показатели возможных достижений детей на разных этапах дошкольного детства в соответствующих образовательных областях. Педагог наблюдает за поведением ребёнка в деятельности (игровой, общении, познавательно-исследовательской, изобразительной, конструировании, двигательной), разных ситуациях (в режимных процессах, в группе и на прогулке, совместной и самостоятельной деятельности детей и других ситуациях). В процессе наблюдения педагог отмечает особенности проявления ребёнком личностных качеств, деятельностных умений, интересов, предпочтений, фиксирует реакции на успехи и неудачи, поведение в конфликтных ситуациях и тому подобное.

Наблюдая за поведением ребёнка, педагог обращает внимание на частоту проявления каждого показателя, самостоятельность и инициативность ребёнка в деятельности. Частота проявления указывает на периодичность и степень устойчивости показателя. Самостоятельность выполнения действия позволяет определить зону актуального и ближайшего развития ребёнка. Инициативность свидетельствует о проявлении субъектности ребёнка в деятельности и взаимодействии.

Результаты наблюдения фиксируются в журнале динамики достижения группы детей 1-7 года жизни разработанной

Министерством общего и профессионального образования Свердловской области, государственным автономным образовательным учреждением Свердловской области «Институт развития образования». – Екатеринбург: ГАОУ ДПО СО «ИРО» 2016 год; в картах развития детей от 3 до 7 лет. Е.Ю. Мишняева. - М.: Издательство «Национальное образование», 2018. Формой фиксации результатов наблюдения является карта развития ребёнка. Педагог отражает показатели возрастного развития ребёнка и критерии их оценивания. Фиксация данных наблюдения позволят педагогу выявить и проанализировать динамику в развитии ребёнка на определенном возрастном этапе, а также скорректировать образовательную деятельность с учётом индивидуальных особенностей развития ребёнка и его потребностей.

Результаты наблюдения могут быть дополнены беседами с детьми в свободной форме, что позволяет выявить причины поступков, наличие интереса к определенному виду деятельности, уточнить знания о предметах и явлениях окружающей действительности и другое.

Анализ продуктов детской деятельности может осуществляться на основе изучения материалов портфолио ребёнка (рисунков, работ по аппликации, фотографий работ по лепке, построек, поделок и другого). Полученные в процессе анализа качественные характеристики существенно дополняют результаты наблюдения за продуктивной деятельностью детей (изобразительной, конструктивной, музыкальной и другой деятельностью).

Педагогическая диагностика завершается анализом полученных данных, на основе которых педагог выстраивается взаимодействие с детьми, организует РППС, мотивирующую активную творческую деятельность обучающегося, составляет индивидуальные образовательные маршруты освоения образовательной Программы, осознанно и целенаправленно проектирует образовательный процесс.

При необходимости используется психологическая диагностика развития детей (выявление и изучение индивидуально-психологических особенностей детей, причин возникновения трудностей в освоении образовательной программы), которую проводят педагог- психолог. Участие ребёнка в психологической диагностике допускается только с согласия его родителей (законных представителей). Результаты психологической диагностики могут использоваться для решения задач психологического сопровождения и оказания адресной психологической помощи.

Часть, формируемая участниками образовательных отношений.

ФГОС ДО определяет необходимость в части рабочей программы, формируемой участниками образовательных отношений, представить выбранные участниками образовательных отношений образовательные программы, направленные на развитие детей в одной или нескольких образовательных областях, видах деятельности и/или культурных практиках (далее - авторские образовательные программы), методики, формы организации образовательной работы.

В рабочей программе данная часть учитывает образовательные потребности, интересы и мотивы детей, членов их семей и педагогов и ориентирована, в том числе, на специфику национальных, социокультурных и иных условий, в которых осуществляется образовательная деятельность.

В части рабочей программы, формируемой участниками образовательных отношений, определены следующие направления, цели и задачи образовательной деятельности.

Цели и задачи части рабочей программы, формируемой участниками образовательных отношений

Реализация (обогащение) содержания образования с учетом специфики национальных, социокультурных условий Уральского региона

Цель: способствовать воспитанию и развитию детей на идеях народной педагогики, помочь детям войти в мир народной культуры, сделать ее своим достоянием.

Задачи:

- Формировать познавательный интерес к истории своей семьи, ее родословной.
- Воспитывать чувство родовой чести, привязанности, сопричастности к общим делам, любви и уважения к членам семьи.
- Развивать у детей интерес к родному городу (селу): к улицам, районам, достопримечательностям: культурных учреждений, промышленных центров, памятников зодчества, архитектуре, истории, событиям прошлого и настоящего; к символике (герб, флаг, гимн), традициям.
- Развивать способность чувствовать красоту природы, архитектуры своей малой родины и эмоционально откликаться на нее.
- Содействовать становлению желания принимать участие в традициях города (села), горожан (сельчан), культурных мероприятиях, социальных, природоохранных акциях.
- Развивать чувство гордости, бережное отношение к родному городу (селу).
- Расширять представления детей о том, что делает малую родину (город село) красивым.
- Познакомить детей с жизнью и творчеством некоторых знаменитых людей своего города (села).

- Развивать у детей интерес к родному краю как части России: культуре, истории зарождения и развития своего края; к людям, прославившим свой край в истории его становления; к людям разных национальностей, живущих в родном крае.
- Развивать интерес и уважение к деятельности взрослых на благо родного края, стремление участвовать в совместной со взрослыми деятельности социальной направленности.
- Воспитывать патриотические и гражданские чувства: чувство восхищения достижениями человечества; чувство гордости от осознания принадлежности к носителям традиций и культуры своего края; уважительное отношение к историческим личностям, памятникам истории.
- Развивать представления детей об особенностях (внешний облик, национальные костюмы, жилища, традиционные занятия) и культурных традициях представителей разных национальностей жителей родного края - Среднего Урала.
- Воспитывать чувство привязанности ребенка к родному краю, уважение к культурным традициям своего и других народов.
- Развивать интерес детей к природным богатствам родного края, стремление сохранять их.
- Развивать интерес детей к народной культуре (устному народному творчеству, народной музыке, танцам, играм, игрушкам) своего этноса, других народов и национальностей.
- Способствовать накоплению опыта познания ребенком причин различия и глубинного сходства этнических культур, опыта субъекта деятельности и поведения в процессе освоения культуры разных видов, обеспечивая возможность отражения полученных знаний, умений в разных видах художественно-творческой деятельности.
- Обеспечивать познание детьми общности нравственно-этических и эстетических ценностей, понимание причин различий в проявлениях материальной и духовной культуры.
- Развивать способность к толерантному общению, к позитивному взаимодействию с людьми разных этносов.
- Воспитывать у детей миролюбие, принятие и понимание других людей (детей и взрослых) независимо от их расовой и национальной принадлежности, языка и других особенностей культуры.

Реализация (обогащение) содержания образования в направлении музыкального воспитания

Основные задачи:

- Подготовить детей к восприятию музыкальных образов и представлений.
- Заложить основы гармоничного развития (развитие слуха, голоса, внимания, движения, чувства ритма и красоты мелодии, развитие индивидуальных музыкальных способностей).
- Подготовить детей к освоению приемов и навыков в различных видах музыкальной деятельности адекватно детским возможностям.
- Развивать коммуникативные способности.
- Научить детей творчески использовать музыкальные впечатления в повседневной жизни.

- Познакомить детей с разнообразием музыкальных форм и жанров в привлекательной и доступной форме.
- Обогащать детей музыкальными знаниями и представлениями в музыкальной игре.
- Развивать детское творчество во всех видах музыкальной деятельности.

Принципы и подходы к формированию части рабочей программы, формируемой участниками образовательных отношений

Принципы и подходы с учетом специфики национальных, социокультурных условий Уральского региона:

- **принцип природосообразности** предполагает учет индивидуальных физических и психических особенностей ребенка, его самостоятельность (направленность на развитие творческой активности), задачи образования реализуются в определенных природных, климатических, географических условиях, оказывающих существенное влияние на организацию и результативность воспитания и обучения ребенка;
- **принцип культуросообразности** предусматривает необходимость учета культурно-исторического опыта, традиций, социально-культурных отношений и практик, непосредственным образом встраиваемых в образовательный процесс;
- **принцип вариативности** обеспечивает возможность выбора содержания образования, форм и методов воспитания и обучения с ориентацией на интересы и возможности каждого ребенка и учета социальной ситуации его развития;
- **принцип индивидуализации** опирается на то, что позиция ребенка, входящего в мир и осваивающего его как новое для себя пространство, изначально творческая. Ребенок наблюдая за взрослым, подражая ему, учится у него, но при этом выбирает то, чему ему хочется подражать и учиться. Таким образом, ребенок не является «прямым наследником» (то есть продолжателем чьей-то деятельности, преемником образцов, которые нужно сохранять и целостно воспроизводить), а творцом, то есть тем, кто может сам что-то создать. Освобождаясь от подражания, творец не свободен от познания, созидания, самовыражения, самостоятельной деятельности

Подходы части, формируемой участниками образовательных отношений:

- культурно-историческом,
- деятельностном,
- личностном,
- аксиологическом,
- культурологическом.

Культурно-исторический подход к развитию человека необходимость учета интересов и потребностей ребенка дошкольного возраста, его зоны ближайшего развития, ведущей деятельности возраста понимание взрослого как главного носителя культуры в процессе развития ребенка организация образовательного процесса в виде совместной деятельности взрослого и детей определение целей ООП ДО и путей их достижения с учетом современной социокультурной среды, в том числе особенностей российского общества и основных тенденций его развития.

С учетом культурно-исторического подхода Л.С. Выготский определил ряд принципиальных положений рабочей программы (необходимость учёта интересов и потребностей ребёнка дошкольного возраста, его зоны ближайшего развития, ведущей деятельности возраста; понимание взрослого как главного носителя культуры в процессе развития ребёнка; организацию образовательного процесса в виде совместной деятельности взрослого и детей и др.). Он также предполагает определение целей ОП и путей их достижения с учётом современной социокультурной среды, в том числе особенностей российского общества и основных тенденций его развития. Ребёнок развивается в многонациональном, поликультурном, социально дифференцированном мире, бросающем обществу, государству и каждому человеку национальный, демографический, гендерный, технологический и другие вызовы. От ребёнка требуются такие человеческие качества, как инициативность, ответственность, способность находить нестандартные и принимать правильные решения, действовать в команде и др.

Центральной категорией **деятельностного подхода** является категория деятельности, предполагающая активное взаимодействие ребенка с окружающей его действительностью, направленное на познание и преобразование в целях удовлетворения потребностей. Преобразуя действительность на доступном для него уровне, ребенок проявляется как субъект не только определенной деятельности, но и собственного развития.

Любая человеческая деятельность включает в себя ряд структурных компонентов: мотив, цель, действия, продукт, результат. Любая ценная, с точки зрения взрослого человека, деятельность не будет иметь развивающий эффект, если она не имеет для ребенка личностного смысла.

Деятельностный подход к развитию ребенка: развитие ребенка в специфических детских видах деятельности активно-положительная мотивация ребенка в процессе деятельности.

Личностный подход в широком значении предполагает отношение к каждому ребёнку как к самостоятельной ценности, принятие его таким, каков он есть.

Практические выходы личностного подхода:

- приоритетное формирование базиса личности ребенка;
- мотивация всего образовательного процесса. Ребенок усваивает образовательный материал только тогда, когда он для него из объективного (существующего независимо от человека) становится субъективным (лично значимым);
- утверждение в образовательном процессе субъект-субъектных (партнерских) отношений между взрослыми и детьми.

Аксиологический подход предполагает ценностную ориентацию всего образовательного процесса. Помимо общечеловеческих ценностей (добро, красота, справедливость, ответственность и др.), в рабочей программе большое внимание уделяется формированию у детей чувства принадлежности в первую очередь к своей семье, ближайшему социуму, своей стране.

Культурологический подход ориентирует образование на формирование общей культуры ребенка, освоение им общечеловеческих культурных ценностей, в том числе как жителя Уральского региона – Среднего Урала.

Все методологические подходы взаимосвязаны.

Реализация принципов музыкального развития:

- *принцип комфортности* – детям необходимо дать возможность принять участие в играх, пении по желанию;
- *целостный подход* в решении педагогических задач – обогащение детей музыкальными впечатлениями через пение, слушание, игры и пляски, музицирование; претворение полученной информации в самостоятельной деятельности;
- *принцип последовательности* предусматривает усложнение поставленных задач по всем разделам музыкального воспитания;
- *принцип соотношения музыкального материала с природным и историко-культурным календарем*;
- *принцип партнерства* – общение с детьми на равных, партнерских отношениях: «Давайте поиграем», «Покажите мне», «Кто мне поможет»;
- *принцип положительной оценки* деятельности детей, что способствует еще более высокой активности, эмоциональной отдаче, хорошему настроению и желанию дальнейшего участия в творчестве;
- *принцип паритета* – любое предложение ребенка должно быть зафиксировано, использовано, должно найти свое отражение в любом виде музыкальной деятельности

Значимые характеристики для разработки рабочей программы части формируемой участниками образовательных отношений

- Рабочая программа охватывает средний дошкольный возраст – от 4 до 5 лет (средняя группа)

Индивидуальная характеристика контингента воспитанников средней группы

– **Заболеваемость воспитанников за 2023- 2024 год**

Показатели	все
Средне списочное число детей	13
Число детей, не болевших	1
Число детей часто болевших	3
Число заболеваний всего	59
-инфекционные и паразитарные	6
- кишечные	2

-болезни нервной системы	-
-болезни глаз	-
Болезни уха	-
Болезни органов дыхания	27
-грипп	-
-пневмония	1
-орви	20
-ковид-19	-
Болезни органов пищеварения	-
-болезни м.п.с.	1
Прочие заболевания	4
Заболеваемость на 1 ребенка	4,5
Количество дней по болезни 1 ребенка	22,4
Заболеваемость на 1000	4538
ОРВИ на 1000	1538
Индекс здоровья	8%

Распределение воспитанников по группа здоровья

Группа здоровья	Количество детей
1	3
2	9
3	1
4	-

Распределение воспитанников по группам физического развития

Группа здоровья	Количество детей
основная	12
подготовительная	1
специальная	-
	-

Учет специфики национальных, социокультурных и иных условий, в которых осуществляется образовательная деятельность с детьми дошкольного возраста

Условия ДОУ, направлены на создание социальной ситуации развития детей, соответствующей специфике контингента воспитанников ДОУ и предусматривают:

- 1) обеспечение эмоционального благополучия через:
 - непосредственное общение с каждым ребенком;
 - уважительное отношение к каждому ребенку, к его чувствам и потребностям;
- 2) поддержку индивидуальности и инициативы детей через:
 - создание условий для свободного выбора детьми деятельности, участников совместной деятельности;
 - создание условий для принятия детьми решений, выражения своих чувств и мыслей;
 - недирективную помощь детям, поддержку детской инициативы и самостоятельности в разных видах деятельности (игровой, исследовательской, проектной, познавательной и т.д.);
- 3) установление правил взаимодействия в разных ситуациях:
 - создание условий для позитивных, доброжелательных отношений между детьми, в том числе принадлежащими к разным национально-культурным, религиозным общностям и социальным слоям, а также имеющими различные (в том числе ограниченные) возможности здоровья;
 - развитие коммуникативных способностей детей, позволяющих разрешать конфликтные ситуации со сверстниками;
 - развитие умения детей работать в группе сверстников;
- 4) построение вариативного развивающего образования, ориентированного на уровень развития, проявляющийся у ребенка в совместной деятельности со взрослым и более опытными сверстниками, но не актуализирующийся в его индивидуальной деятельности (далее - зона ближайшего развития каждого ребенка), через:
 - создание условий для овладения культурными средствами деятельности;
 - организацию видов деятельности, способствующих развитию мышления, речи, общения, воображения и детского творчества, личностного, физического и художественно-эстетического развития детей;
 - поддержку спонтанной игры детей, ее обогащение, обеспечение игрового времени и пространства;

➤ оценку индивидуального развития детей;

5) взаимодействие с родителями (законными представителями) по вопросам образования ребенка, непосредственного вовлечения их в образовательную деятельность, в том числе посредством создания образовательных проектов совместно с семьей на основе выявления потребностей и поддержки образовательных инициатив семьи.

С учетом социокультурных условий, в которых осуществляется образовательная деятельность, поставлены задачи, направленные на использование сетевой формы взаимодействия в ходе реализации рабочей программы, обеспечивающей возможность социализации и ее успешного освоения воспитанниками с использованием ресурсов нескольких организаций.

Взаимодействие родителей и педагогов ДООУ в воспитании дошкольников рассматривается нами как взаимная деятельность ответственных взрослых, направленных на введение детей в пространство культуры, постижение ее ценностей и смыслов. Партнерское взаимодействие всех участников образовательного процесса позволяет выделять, осознавать и решать проблемы воспитания детей, а также обеспечивает необходимые глубинные связи между воспитывающими взрослыми в контексте развития личности ребенка.

От того, насколько будут объединены цели педагогов, детей, родителей в одну, согласованы цель и задачи, найдены аспекты личностного смысла, привлекательные для всех субъектов, зависит успешность выработанной стратегии развития ДООУ, реализации ООП ДО.

Под кластером реализации рабочей программы понимается: «инициативы и проекты развития дошкольного образования, в которые включаются многие социальные институты и вокруг которого сформировалась (и формируется) устойчивая поддержка из внешней среды», присущая территории – Новолялинского городского округа.

При реализации кластерного подхода в совместной реализации целей и задач ООП ДО нами выделяются несколько ключевых моментов:

- наличие общей цели – формирование культуры личности ребенка;
- наличие правовой основы совместной деятельности субъектов – договорные отношения;
- наличие разработанных механизмов взаимодействия между субъектами, объединяющимися в кластер – план совместной деятельности в решении поставленных целей и задач.

Осуществление образовательного процесса с учетом специфики климатических, национально-культурных, демографических, и других условий направлено на развитие личности ребенка в контексте детской субкультуры, сохранение и развитие индивидуальности, достижение ребенком уровня психофизического и социального развития, обеспечивающего успешность познания мира ближайшего окружения через разнообразные виды детских деятельности.

Становление различных сфер самосознания ребенка происходит на основе культуры своего народа, ближайшего социального окружения, на познании историко-географических, этнических особенностей социальной, правовой действительности уральского региона, с учетом национальных ценностей и традиций.

Освоение ребенком мира ближайшего (социального, природного) окружения обеспечивается в интегрированных формах, через организацию совместной, самостоятельной деятельности.

Реализация содержания образования:

- обеспечивает возможность отражения знания ребенка о себе, о других, о родственных отношениях, о деятельностных взаимосвязях с миром ближайшего окружения;
- раскрывает способы познания себя, и других через самоощущение себя в мире природы, в мире людей и предметов;
- ориентировано на становление самооценки ребенка, на развитие его способности к идентификации, самоанализу и освоению культурных образцов;
- учитывает приоритет практической деятельности (деятельностно-коммуникативная составляющая образованности), в ходе которой дети получают необходимую информацию (предметно-информационная составляющая образованности), постепенно овладевая ценностно-ориентационной составляющей образованности;
- осуществляется на основе компетентного подхода, направленного на формирование у ребенка новых универсальных способностей личности и поведенческих моделей, готовности эффективно интегрировать внутренние (знания, умения, ценности, психологические особенности и т.п.) и внешние ресурсы для достижения поставленной цели;
- имеет яркую воспитывающую направленность, т.е. способствует формированию толерантности, уважения к традициям и обычаям своего народа и других народов, культурного и экологически грамотного поведения и др.
- Использование разнообразных организационных форм предполагает реализацию методов, максимально активизирующих мышление, воображение, поисковую и продуктивную деятельность детей; создание условий для реализации универсальных возможностей детей в овладении креативным потенциалом, на культивировании в ребенке субъекта учения; на конструировании диалогово-дискуссионной формы организации совместной деятельности взрослых и детей.
- Формирование у детей уважительного и доброжелательного отношения к представителям разных культур возможно при условии объединения усилий дошкольного образовательного учреждения, родителей и различных социальных институтов. Такое сотрудничество позволяет осуществлять преемственность деятельности детского сада и учреждений культуры и искусства и способствует социализации дошкольников. В реальном образовательном процессе реализация содержания образования обеспечивается развивающей средой, в создании которой учитываются интересы и потребности ребенка, предоставляется возможность ребенку продвигаться в своем развитии.

Цели, задачи, содержание, объём образовательных областей, основные результаты освоения Программы, подходы и принципы построения образовательного процесса отражают общие целевые и ценностные ориентиры современной семьи, общества и государства

Российской Федерации в сфере дошкольного образования и являются составляющими основной общеобразовательной программы дошкольного образовательного учреждения. Вместе с тем, выбор направлений работы с детьми, выбор авторских программ, форм, средств и методов организации образовательного процесса, изложенных в основной общеобразовательной программе, отражает специфику деятельности детского сада.

Сетевая форма реализации программы дошкольного образования

- как форма обеспечивающая успешность выработанной стратегии реализации ООП ДО, совокупность ее свойств, отвечающих за эффективность и качество решения определенного круга образовательных задач на конкретном этапе совместной деятельности субъектов

Взаимодействие с организациями

как условие обеспечение качества реализации основной общеобразовательной программы дошкольного образования

Объекты взаимодействия	Предмет взаимодействия
Физкультурно-оздоровительный центр г. Новая Ляля	Участие в реализации общеобразовательных программ физического и личностного развития детей на основе преемственности
МАОУ СОШ № 4 МБОУ СОШ № 2 МАОУ СОШ № 1	Участие в реализации основной общеобразовательной программы ДОУ в части физического, интеллектуального и личностного развития ребенка на основе преемственности
Управление образованием НГО	Консультационная поддержка
Городской досуговый центр г. Новая Ляля, центральная детская библиотека	Участие в реализации общеобразовательных программ в части формирования читательской культуры детей, родителей, педагогов
Муниципальное автономное образовательное учреждение дополнительного образования детей «Дом детского творчества «Радуга»	Участие в реализации общеобразовательных программ культурологической направленности

Социальное партнерство и сотрудничество, обеспечивая степень открытости образовательного учреждения, является важным механизмом повышения качества образования.

Мы понимаем качество реализации основной образовательной программы как меры соответствия достигаемого образовательного результата ожиданиям (запросам) личности, общества и государства, в развернутом варианте степень соответствия:

- целей и результатов воспитания современным социальным требованиям, обусловленным переходом к демократическому, открытому обществу с рыночной экономикой, переходом от преимущественной ориентации на усвоение воспитанниками заданного объема образовательного материала к ориентации на развитие у детей способности к самостоятельному решению задач, проблем в различных сферах детской деятельности на основе использования освоенного социального опыта;
- содержания воспитания его целям и возможностям всех детей;
- условий образовательной деятельности требованиям сохранения здоровья детей и обеспечения психологического комфорта.

В соответствии с пониманием качества образования, выделяются ***основные составляющие сотрудничества и партнерства со всеми социальными партнерами по реализации рабочей программы:***

- переход от исключительно знаниевой парадигмы к компетентностной и личностно-развивающей;
- приведение в соответствие содержания образования новым целям, сохранению накопленного положительного опыта (познавательного, социального и пр.) и дальнейшего его совершенствования;
- разработка средств и методов общественной экспертизы для оценки динамики продвижения детей, способствующих обеспечению жизненной успешности человека;
- приведение в соответствие условий образовательной деятельности требованиям сохранения и укрепления здоровья воспитанников и обеспечение психологического комфорта;
- изменение системы межличностных отношений в направлении от авторитарной педагогики к педагогике сотрудничества, педагогике развития.

Обеспечение соответствия образовательных результатов социальным ожиданиям может быть достигнуто только в условиях постоянного взаимодействия образовательного учреждения с сообществом, т.е. в условиях открытости.

Взаимодействие ДОО с социумом по реализации основной образовательной программы дошкольного образования с социумом, обеспечивается на основании договоров, планов совместной работы по следующим направлениям:

- стратегическое планирование развития детского сада;
- выполнение (оценка) социального заказа по образованию дошкольников;
- участие в конкурсах различных уровней;
- содействие в воспитании детей, не посещающих ДОО (адаптационные группы, консультирование родителей по вопросам воспитания и развития ребёнка);

– экспертиза качества образования в детском саду.

Обогащение содержания деятельности детского сада по сотрудничеству:

- с медицинскими учреждениями по охране жизни и здоровья воспитанников;
- с учреждениями образования по обмену опытом работы;
- с учреждениями культуры – по эстетическому, патриотическому воспитанию.

Результатом открытости ДООУ для социума является:

- соответствие целей и результатов образования современным социальным требованиям; содержание образования его целям и возможностям всех воспитанников; условий образовательной деятельности требованиям сохранения здоровья детей и обеспечение психологического комфорта;
- информационно-аналитическое обеспечение основано на результатах комплексной психолого-педагогической диагностики в соответствии с социальным заказом;
- личностно-развивающая педагогическая технология;
- воспитанники на этапе завершения дошкольного образования легко адаптируются к изменяющимся жизненным условиям, легко устанавливают коммуникации, мотивированы на дальнейшее саморазвитие и т.д.;
- материально-технические условия позволяют вести образовательный процесс на более высоком уровне.

С учетом социально-педагогической характеристики микросоциума города Новая Ляля (учет социокультурных условий) предусмотрен механизм реализации кластерного подхода в выстраивании системы непрерывного образования в соответствии с особенностями территории Новолялинского ГО. В качестве составляющих кластера заявлены общественно-профессиональные органы самоуправления МАДОУ: Педагогический совет, Совет МАДОУ, государственно-общественные: Наблюдательный совет, Совет родителей, Временные методические объединения.

Важное значение при определении содержательной основы ООП ДО и выявлении приоритетных направлений образовательной деятельности учреждения имеют **национально-культурные, демографические, климатические условия**, в которых осуществляется образовательный процесс. А также приоритетное направление деятельности художественно-эстетическое.

**Климатические, природные, географические и экологические условия
Свердловской области и Новолялинского городского округа**

Демографическая ситуация

При организации образовательного процесса учитываются реальные потребности детей различной этнической принадлежности, которые воспитываются в семьях с разными национальными и культурными традициями. Как хорошо известно, любая национальная культура - это, прежде всего, культура рода, семьи, в которой вырос ребенок. Поэтому, его не нужно «приобщать» к ней, он уже находится внутри этой культуры. (Л.Г.Богославец О.И. Давыдова, А.А.Майер.) Учитывая это, взрослые с уважением относятся к детям, разговаривающим на родном для них языке, внимательно прислушиваются к пожеланиям друг-друга (педагоги и родители из семей другой этнической принадлежности).

С учетом особенностей демографической ситуации в Свердловской области могут определяться формы, средства образовательной деятельности как в режимных моментах, так и в непосредственно образовательной деятельности с детьми, организации развивающей пространственно-предметной среды. Свердловская область сохраняет за собой статус крупнейшего по численности населения региона (5 место среди регионов России). Это высокоурбанизированный регион, доля городского населения составляет 84,1 процента. На протяжении многих веков Урал оставался перекрёстком путей многих народов. Его географическое положение на стыке Европы и Азии во многом предопределило полиэтнический состав населения и многообразную и сложную этническую историю.

Урал рубежа XX-XXI веков - уникальный этнический и социокультурный регион, в котором проживают представители более 100 национальностей (коренных и мигрантов эпохи первой волны русской колонизации, петровского заселения, столыпинских реформ, периода революции и гражданской войны, сталинской коллективизации, ударныхстроек, репрессии, беженцев из стран бывшего СССР и настоящего СНГ и др.).

Национальный состав населения Свердловской области:

русские – 85,74%, татары – 3,35%, башкиры – 0,73%, марийцы – 0,55%, удмурты – 0,32%, чувашаи – 0,19%, мордва – 0,15%, украинцы – 0,83%, немцы – 0,35%, азербайджанцы – 0,33%, белорусы – 0,27%, армяне – 0,27%, таджики – 0,26%, узбеки – 0,22%, киргизы – 0,15%, казахи – 0,10%, и др. народы.

Климатические условия

С учетом особенностей климата, природных условий, состояния экологической обстановки, здоровья населения может определяться проведение оздоровительных мероприятий процедур, организация режимных моментов. Природно-климатические условия Среднего Урала сложны и многообразны. Достаточно длинный весенний и осенний периоды. Предусматривается ознакомление детей с природно-климатическими условиями и особенностями Свердловской области, воспитание любви к родной природе.

Процесс воспитания и развития в детском саду является непрерывным, но, тем не менее, график образовательного процесса составляется в соответствии с выделением двух периодов:

1) холодный период - образовательный: (сентябрь-май), составляется определенный режим дня и осуществляется планирование

непосредственно образовательной деятельности с детьми в разнообразных формах работы;

2) летний период - оздоровительный (июнь-август), для которого составляется другой режим дня, осуществляется оздоровительная и культурно-досуговая деятельность.

При планировании образовательного процесса во всех возрастных группах вносятся коррективы в физкультурно-оздоровительную работу. Учитывая климатические и природные особенности Уральского региона, два раза непосредственно образовательная деятельность по физическому развитию может проводиться в зале и один раз – на воздухе.

Прогулки с детьми в холодный период предусматриваются в соответствии с требованиями СанПиН и режимом/распорядком дня. Рекомендуемая продолжительность ежедневных прогулок составляет 3-4 часа. Продолжительность прогулки определяется в зависимости от климатических условий. При температуре воздуха ниже минус 15 С и скорости ветра более 7 м/с продолжительность прогулки рекомендуется сокращать.

Рекомендуется организовывать прогулки 2 раза в день: в первую половину дня и во вторую половину дня - после дневного сна или перед уходом детей домой.

В условиях холодной уральской зимы, когда световой день уменьшается до 7 часов, количество прогулок и совместной деятельности взрослого и детей, осуществляемой на улице во вторую половину дня, сводится к минимуму. Прогулка не рекомендуется проводить при t воздуха ниже -15С и скорости ветра более 15м/с для детей до 4-х лет; для детей 5-7 лет при t воздуха ниже -20С и скорости ветра более 15м/с.

Особое внимание уделяется одежде детей, которая должна соответствовать погодным условиям. На зимних прогулках детям удобнее в утепленных куртках и штанах (комбинезонах) спортивного фасона, чем в тяжелых шубах (для занятий по физическому развитию и игре в подвижные, народные игры на прогулке).

Национально-культурные традиции

Многонациональность. Многоконфессиональность. Наличие поселений малых коренных народов. Сильные православные традиции. Влияние региональных памятников истории и культуры. Традиции коренных народов. Культура народов региона (национальные языки, обычаи и традиции). Исторически сложившиеся народы Среднего Урала - русские, удмурты, манси, татары, башкиры, марийцы, чуваш. С учетом национально-культурных традиций осуществляется отбор произведений национальных (местных) писателей, поэтов, композиторов, художников, образцов национального (местного) фольклора, народных художественных промыслов при ознакомлении детей с искусством, народных игр, средств оздоровления.

Дети приобщаются к национально-культурным традициям через:

- поговорки и пословицы – один из самых активных и широко распространенных памятников устного народного поэтического творчества. Как правило, они имеют афористическую форму и поучительное содержание, выражают думы и чаяния народа, его взгляды на явления общественной жизни. Конечной целью пословиц и поговорок всегда было воспитание, они с древнейших времен выступали

как педагогические средства. В них получили отражение педагогические идеи, касающиеся рождения детей, их места в жизни народа, целей, средств и методов воспитания, содержания обучения;

- загадки – наиболее значимый компонент обучения и воспитания детей, в которых исторически вкладывался смысл отношений между членами семьи. Загадки представляют собой комбинированные средства воздействия на сознание, имеющие своей целью осуществление умственного воспитания в единстве со всеми другими сторонами формирования личности. Они развивают мышление детей, приучают их анализировать предметы и явления из различных областей окружающей действительности;

- песни – наиболее эффективные методы музыкального развития детей во всем мире основываются на народной песне. Она в простой и доступной ребенку форме передает высокие ценности искусства и национальной культуры. Ученые доказали благотворную роль нежной песни в психическом развитии ребенка в утробе матери. Колыбельные песни не только усыпляют младенца, но и ласкают его, успокаивают, доставляют радость. Благодаря поэтическим словам и красивым мелодиям, они оказывают на чувства и сознание детей сильное влияние и надолго сохраняются в их памяти.

- сказки, сказы – в сказке, сказах зафиксированы неумирающие ценности человеческой жизни. Существенным достоинством сказки является её способность создавать мировоззренческие схемы. Дети воспринимают сказки буквально. Даже если они не верят в существование тех или иных персонажей, они напрямую усваивают ту картину мира, которую нашептывает сказка как бы между строк. Дети и сказка – неразделимы, они созданы друг для друга и поэтому знакомство со сказками своего народа должно обязательно входить в курс образования и воспитания каждого ребенка;

- игры - детские игры дают представление об общественной организации жизни людей, об их законах и верованиях, о формах и методах передачи народной семейной культуры от поколения к поколению. В период дошкольного детства игра становится ведущим видом деятельности. В ней дети овладевают новыми навыками и умениями, знаниями, осваивают правила человеческого общения. Вне игры не может быть достигнуто полноценное нравственное и культурное развитие ребенка, вне игры нет воспитания личности. Игра – практика развития. Различные формы серьезной деятельности взрослых служат образцами, которые воспроизводятся в игровой деятельности детей. Игры органически связаны со всей культурой народа; свое содержание они черпают из труда и быта окружающих. Игра prepares подрастающее поколение к продолжению дела старшего поколения, формируя, развивая в нем способности и качества, необходимые для той деятельности, которую им в будущем предстоит выполнять. Играя, ребенок живет жизнью, исполненной непосредственности, действенности и эмоциональности. Играя, он живет, и в игре и получает первую, совершенно специфическую подготовку к жизни. В игре проявляются и удовлетворяются первые человеческие потребности и интересы ребенка. Велико воспитательное значение игры еще и потому, что она хранит и передает по наследству огромную гамму духовных, эмоциональных ценностей человеческих проявлений. В воспитании детей можно и нужно найти место преобразующей игре, хранящей духовный потенциал общечеловеческих ценностей;

- народную игрушку. На Руси существовали разные виды традиционной народной куклы. Некоторые из существующих: кукла-

скрутка, пеленашка, крупеничка или зернушка, День и Ночь, Параскева-Пятница, кукла масленичная, кукла коза, одноручка-свадебная, кукла Спиридон-Солнцеворот, кукла-крестушка, покосница, кукла от бессонницы для грудных детей, лыковая для охраны дома, кукла Десятиручка, травяные куклы, куклы зольные, шерстяные, купавка, Красота, двенадцать лихоманок, а также другие. Мягкая, нежная, уютная тряпичная кукла, сделанная добрыми руками, наполненная эстетическими чувствами, приносит в детство ребенка душевное тепло и добрые чувства. В этом - главное сохранение древних традиций создания рукотворных кукол. Куклы, как главные действующие лица обрядов и традиций далеких предков, делают прошлое интереснее и понятнее. Знакомство с традиционными русскими куклами позволит познакомить детей с некоторыми сторонами культуры русского и других народов.

- декоративно-прикладное искусство Урала для детей старшего дошкольного возраста определяется как эстетическая, духовно-нравственная ценность (урало-сибирская роспись (нижнетагильские подносы, роспись по дереву, изделия из бересты, уральских самоцветов, каслинское литье и др.). Выбор вида искусства зависит от местных особенностей, наличия подлинных предметов этого искусства в детском саду. Приобщение детей к декоративно-прикладному искусству Урала стимулирует творческое саморазвитие ребенка старшего дошкольного возраста в художественной деятельности по мотивам искусства, развивает эмоционально-чувственное восприятие произведений уральского декоративно-прикладного искусства в художественно-творческой деятельности, которая способствует творческому саморазвитию дошкольника.

- природные богатства земли Уральской.

ПРИРОДНО-КЛИМАТИЧЕСКИЕ УСЛОВИЯ

Новолялинский городской округ находится в зоне континентального климата с холодной и продолжительной зимой.

Территориальная удаленность Новолялинского городского округа от Екатеринбурга на север и климатические условия осуществления хозяйственной деятельности приводят к объективным потерям в эффективности производства. Это является одной из главных причин высоких удельных затрат энергии на единицу выпускаемой продукции.

НЕДОСТАТОЧНЫЕ ТЕМПЫ СТРУКТУРНОЙ ПЕРЕСТРОЙКИ ЭКОНОМИКИ

Несмотря на то, что в последние годы тенденция ускоренного развития торговли, общественного питания, связи и других рыночных услуг обусловила повышение доли услуг в валовой добавленной стоимости, структурной перестройки экономики Новолялинского городского округа не произошло

УТЯЖЕЛЕННАЯ СТРУКТУРА ПРОМЫШЛЕННОСТИ

Отличительной особенностью отраслевой структуры промышленности НГО является высокий удельный вес базовой отрасли – деревообрабатывающей, целлюлозно-бумажной.

Структурные изменения в промышленности не произошли

ТЕХНОЛОГИЧЕСКАЯ НЕОДНОРОДНОСТЬ ЭКОНОМИКИ

Преобладающими являются производства 3-го технологического уклада (неорганическая химия, деревообрабатывающая, целлюлозно-бумажная промышленность)

ВЫСОКАЯ СТЕПЕНЬ ФИЗИЧЕСКОГО И МОРАЛЬНОГО ИЗНОСА ОСНОВНЫХ ФОНДОВ

в настоящее время более половины производственной базы промышленных предприятий является морально и физически устаревшей. Эксплуатация устаревшего технологического оборудования приводит к замедлению обновления продуктового ряда на предприятиях и ориентации на выпуск давно разработанных и освоенных моделей.

РЕСУРСНЫЕ ОГРАНИЧЕНИЯ

Высокие цены и тарифы

НАПРЯЖЕННОСТЬ НА РЫНКЕ ТРУДА

На промышленных предприятиях доля работников пенсионного и предпенсионного возраста составляет 12-14%, в ближайшие 10 лет прогнозируется минимум притока молодых кадров при интенсивном выходе на пенсию работников старших поколений

На предприятиях ряда отраслей тенденция старения персонала сопровождается снижением его профессионально-квалификационного уровня. Серьезной проблемой является дефицит на рынке труда необходимого количества квалифицированных инженерных кадров, рабочих требуемых профессий и квалификации, наблюдается дисбаланс между предлагаемыми на рынке труда и востребованными экономикой квалифицированными специалистами. Более 70% вакансий на рынке труда в настоящее время – это вакансии по рабочим профессиям. Тогда как количество обучающихся в учреждениях начального профессионального образования составляет 13,3% от общего количества обучающихся в системе учреждений профессионального образования

Предприятия вынуждены увеличивать расходы на подготовку кадров, поскольку внешний рынок и система подготовки все меньше удовлетворяют потребности высокотехнологичных производств. Кроме того, сокращающийся цикл производства и жизни товаров, их частое изменение, требуют новых квалификаций

ДЕМОГРАФИЧЕСКАЯ СИТУАЦИЯ

1. Демографическая ситуация в Новолялинском городском округе характеризуется естественной убылью населения, сложившейся в результате превышения смертности над рождаемостью. Общий коэффициент рождаемости в 2020 году составил 7,4 промилле (на 1000 человек населения), коэффициент смертности – 11 промилле
2. Демографическая ситуация в области характеризуется старением населения. Численность населения возрастной категории старше трудоспособного увеличится, по оценке, в 2023 году в 1,3 раза по сравнению с 2020 годом, что увеличит демографическую нагрузку с 563,4 человек на 1000 трудоспособного населения в 2017 году до 768-784 человек на 1000 трудоспособного населения в 2023 году
3. Существенно снизится численность населения в трудоспособном возрасте, что обусловит напряженную ситуацию с обеспечением кадрами в условиях растущей экономики. При этом на фоне сохранения высокого дохода на пенсию (55,4 тысяч человек в 2007 году –

64,2 тысяч человек в 2021 году) будет резко снижаться «вход» в активный трудоспособный возраст (79,5 тысяч человек в 2007 году - 36,6 тысяч человек в 2021 году)

Климатические условия в Новой Ляле

Новая Ляля характеризуется резко континентальным климатом. Продолжительность зимы приблизительно 6 месяцев (время присутствия снежного покрова). Даже в мае может стоять холодная погода и выпадает снег.

- Среднее число дней с осадками в году — 90 дней
- Среднее число дней с температурой выше +30 — 5 дней
- Среднее число дней с температурой ниже 0 — 210 дней
- Среднее число дней с температурой ниже −17 — 61 день

Климат Новой Ляли													
Показатель	Янв.	Фев.	Март	Апр.	Май	Июнь	Июль	Авг.	Сен.	Окт.	Нояб.	Дек.	Год
Абсолютный максимум, °С	2	4	14	26	28	34	38	28	26	17	16	2	33
Средний максимум, °С	−12	−9	−1	8	16	19	24	19	13	3	−3	−10	5
Средняя температура, °С	−18	−13	−10	1	9	13	20	13	8	1	−6	−14	4
Средний минимум, °С	−21	−18	−12	−2	3	8	12	8	4	−2	−10	−17	−3
Абсолютный минимум, °С	−38	−39	−38	−21	−7	−2	4	0	−7	−25	−37	−46	−46
Норма осадков, мм	20	20	30	10	50	60	50	40	40	30	20	20	390

Учитываются: время начала и окончания тех или иных сезонных явлений (листопад, таяние снега и т. д.), интенсивность их протекания; состав флоры и фауны природы Среднего Урала; длительность светового дня; погодные условия и др. (образовательные области «Познавательное развитие», «Социально-коммуникативное развитие», «Художественно-эстетическое развития»);

- климатические условия Свердловской области имеют свои особенности: недостаточное количество солнечных дней и повышенная влажность воздуха. Исходя из этого, в образовательный процесс ДОО включены мероприятия, направленные на оздоровление детей и предупреждение утомляемости;
- процесс воспитания и обучения в детском саду является непрерывным, но, тем не менее, график образовательного процесса составляется в соответствии с выделением двух периодов:
 - холодный период – образовательный (сентябрь-май), составляется определенный режим дня и расписание организованных образовательных форм;
 - летний период – оздоровительный (июнь-август), для которого составляется другой режим дня;
- вторая неделя января – устанавливаются каникулы, в период которых отменяется непосредственно-организованная деятельность. В дни каникул создаются оптимальные условия для самостоятельной двигательной, игровой, продуктивной и музыкальной деятельности детей, проводятся музыкальные и физкультурные досуги, праздники, развлечения;
- в теплое время – жизнедеятельность детей, преимущественно, организуется на открытом воздухе;
- в совместной и самостоятельной деятельности по познанию окружающего мира, приобщению к культуре речи дети знакомятся с климатическими особенностями, явлениями природы, характерными для местности, в которой проживают;
- в совместной и самостоятельной художественно-эстетической деятельности (рисование, аппликация, лепка, конструирование и др.) предлагаются для изображения знакомые детям звери, птицы, домашние животные, растения уральского региона и др.

ДЕМОГРАФИЧЕСКИЕ ОСОБЕННОСТИ.

Учитывается состав семей воспитанников (многодетная семья, один ребёнок в семье и др.), наполняемость и принципы формирования разновозрастных групп, в том числе группы раннего возраста, для адекватного выбора форм организации, средств и методов образования детей.

Состояние здоровья детского населения города:

- общая заболеваемость детей, количество детей с отклонениями в физическом развитии, стоящих на учете по заболеваниям, часто болеющих детей – все эти факторы учитываются при планировании и реализации разнообразных мер, направленных на укрепление здоровья детей, формирования ценностного отношения ребенка к здоровью и снижения заболеваемости, предусмотренных в образовательном процессе;

Социально-демографические особенности осуществления образовательного процесса определились в ходе статистического опроса семей воспитанников:

- 1) Этнический состав семей воспитанников в основном имеет однородный характер, основной контингент – дети из русскоязычных семей.

2) Желание семей получать гарантированную и квалифицированную психолого-педагогическую поддержку, то есть присутствие определенной доли доверия в уровне квалификации и качестве предоставляемой услуги учреждением.

НАЦИОНАЛЬНО – КУЛЬТУРНЫЕ И ЭТНОКУЛЬТУРНЫЕ ОСОБЕННОСТИ.

Учитываются интересы и потребности детей различной национальной и этнической принадлежности; создание условий для «погружения» детей в культуру своего народа (язык, произведения национальных поэтов, художников, скульпторов, традиционную архитектуру, народное декоративно-прикладное искусство и др. через образовательные области «Физическое развитие», «Социально-коммуникативное развитие», «Речевое развитие», «Художественно-эстетическое развитие», «Познавательное развитие»).

- содержание дошкольного образования в ДООУ включает в себя вопросы истории и культуры родного города, края, природного, социального и рукотворного мира, который с детства окружает маленького ребенка;
- поликультурное воспитание дошкольников строится на основе изучения национальных традиций семей воспитанников ДООУ. Дошкольники знакомятся с самобытностью и уникальностью русской национальной культуры, представителями которых являются участники образовательного процесса (знакомство с народными играми, народными игрушками и национальными куклами ;приобщение к музыке, устному народному творчеству, художественной литературе, декоративно-прикладному искусству и живописи разных народов и т.д.).

2. Содержательный раздел

Обязательная часть

2.1. Задачи и содержание образовательной деятельности по каждой из образовательных областей.

Задачи и содержание образования (обучения и воспитания) по образовательным областям. Рабочая программа (на основании ФОП ДО) определяет содержательные линии образовательной деятельности, реализуемые ДООУ по основным направлениям развития детей дошкольного возраста (социально-коммуникативного, познавательного, речевого, художественно-эстетического, физического развития).

Социально – коммуникативное развитие (модуль 1).

С содержанием образовательной деятельности в соответствии с направлениями развития, представленных в данной образовательной области можно познакомиться по ссылке² - <https://www.irro.ru/index.php?cid=441>.

От 4 лет до 5 лет.

1) в сфере социальных отношений

Задачи:

формировать положительную самооценку, уверенность в своих силах, стремление к самостоятельности;
развивать эмоциональную отзывчивость к взрослым и детям, слабым и нуждающимся в помощи, воспитывать сопереживание героям литературных и анимационных произведений, доброе отношение к животным и растениям;
развивать позитивное отношение и чувство принадлежности детей к семье, уважение к родителям (законным представителям), педагогам и окружающим людям;
воспитывать доброжелательное отношение ко взрослым и детям;
воспитывать культуру общения со взрослыми и сверстниками, желание выполнять правила поведения, быть вежливыми в общении со взрослыми и сверстниками;
развивать стремление к совместным играм, взаимодействию в паре или небольшой подгруппе, к взаимодействию в практической деятельности;

2) в области формирования основ гражданственности и патриотизма

Задачи:

воспитывать уважительное отношение к Родине, символам страны, памятным датам;
воспитывать гордость за достижения страны в области спорта, науки, искусства и других областях;
развивать интерес детей к основным достопримечательностям населенного пункта, в котором они живут.

3) в сфере трудового воспитания

Задачи:

формировать представления об отдельных профессиях взрослых на основе ознакомления с конкретными видами труда;
воспитывать уважение и благодарность взрослым за их труд, заботу о детях;
вовлекать в простейшие процессы хозяйственно-бытового труда;
развивать самостоятельность и уверенность в самообслуживании, желании включаться в повседневные трудовые дела в ДОУ и семье;

4) в области формирования основ безопасного поведения

Задачи:

обогащать представления детей об основных источниках и видах опасности в быту, на улице, в природе, в общении с незнакомыми людьми;
знакомить детей с простейшими способами безопасного поведения в опасных ситуациях;
формировать представления о правилах безопасного дорожного движения в качестве пешехода и пассажира транспортного средства.

формировать представления о правилах безопасного использования электронных гаджетов, в том числе мобильных устройств, планшетов и прочее, исключая практическое использование электронных средств обучения.

Содержание образовательной деятельности.

1) В сфере социальных отношений.

Педагог обогащает представления детей об их развитии, проговаривает и фиксирует внимание на разнообразных возрастных изменениях (когда я был маленький, когда я буду взрослым). Способствует освоению детьми традиционных представлений о половых и гендерных различиях, семейных ролях и отношениях.

Формирует положительную самооценку, уверенность в своих силах, отмечает позитивные изменения в развитии и поведении детей, бережно и тактично помогает ребёнку обнаружить свои ошибки и найти адекватный способ их устранения.

Педагог способствует распознаванию и пониманию детьми эмоциональных состояний, их разнообразных проявлений, связи эмоций и поступков людей. Создает ситуации получения детьми опыта проявления сочувствия и содействия (эмпатийного поведения) в ответ на эмоциональное состояние сверстников и взрослых, воспитывает чувствительность и внимательность к затруднениям и переживаниям окружающих. При чтении художественной литературы, просмотре фрагментов анимационных фильмов педагог обращает внимание на разнообразие эмоциональных проявлений героев, комментирует и обсуждает с детьми обусловившие их причины.

Педагог развивает позитивное отношение и чувство принадлежности детей к семье, уважение к родителям (законным представителям): обогащает представление о структуре и составе семьи, родственных отношениях; семейных событиях, делах.

Обеспечивает включенность детей в детское сообщество, умение согласовывать взаимоотношения со сверстниками. Побуждает детей наблюдать за поведением сверстников, развивает чувствительность к поступкам сверстников, интерес к их действиям. Способствует освоению детьми вербальных и невербальных средств и способов обращения к сверстникам, привлечения внимания и демонстрации своего расположения. Поддерживает детей в ситуации, когда им трудно выразить собственные потребности и при урегулировании конфликтов между сверстниками, демонстрирует культурные формы общения. Поощряет инициативу и самостоятельный выбор детьми занятий и партнеров, обогащает умение договариваться, поддерживает совместные дела детей в небольших группах (3-4 человека). Обеспечивает развитие личностного отношения ребёнка к соблюдению или нарушению моральных норм при взаимодействии со сверстником.

Создает условия для развития детско-взрослого сообщества. Способствует освоению правил и форм проявления вежливости, уважения к старшим: напоминает и демонстрирует различные формы приветствия, прощания, выражения благодарности и просьбы. Знакомит детей с правилами поведения в общественных местах.

Развивает позитивное отношение к ДООУ: знакомит с педагогическими и иными работниками ДООУ, с доступными для восприятия детьми правилами жизнедеятельности в ДООУ; её традициями; воспитывает бережное отношение к пространству и оборудованию ДООУ. Обращает внимание детей на изменение и украшение её помещений и территории, поддерживает инициативу детей и совместно планирует презентацию продуктов деятельности (рисунков, поделок) в пространстве группы и прилегающих к ней помещениях.

2) В области формирования основ гражданственности и патриотизма.

Воспитывает уважительное отношение к нашей Родине - России. Продолжает знакомить с государственной символикой

Российской Федерации: Российский флаг и герб России; воспитывает уважительное отношение к символам страны.

Обогащает представления детей о государственных праздниках: День защитника Отечества, День Победы. Знакомит детей с содержанием праздника, с памятными местами в населенном пункте, котором живет, посвященными празднику.

Педагог обогащает представления детей о малой родине: знакомит с основными достопримечательностями населенного пункта, развивает интерес детей к их посещению с родителями (законными представителями); знакомит с названиями улиц, на которых живут дети. Поддерживает эмоциональную отзывчивость детей на красоту родного края. Создает условия для отражения детьми впечатлений о малой родине в различных видах деятельности (рассказывает, изображает, воплощает образы в играх, разворачивает сюжет и так далее).

Поддерживает интерес к народной культуре страны (традициям, устному народному творчеству, народной музыке, танцам, играм, игрушкам).

3) В сфере трудового воспитания.

Педагог знакомит детей с содержанием и структурой процессов хозяйственно-бытового труда взрослых, обогащает их представления, организуя специальные образовательные ситуации с моделированием конкретных трудовых процессов взрослых, работающих в ДОУ (как музыкальный руководитель готовится к занятиям с детьми, как электрик меняет электрические лампочки в групповой комнате, повар делает салат на обед). Беседует с детьми, обращает внимание на целостность трудового процесса, направленного на продуктивный результат, вызывает у детей добрые и уважительные чувства к взрослым, которые заботятся о жизнедеятельности детей в ДОУ.

Педагог поддерживает инициативу детей узнать и рассказать о трудовой деятельности взрослых, поощряет коммуникативную активность ребёнка, связанную с желанием рассказать о профессии мамы или папы, описать их трудовые действия, рассказать о результатах их труда.

Педагог расширяет представление детей о предметах как результате труда взрослых, о многообразии предметного мира материалов (металл, стекло, бумага, картон, кожа и тому подобное), знакомит детей с ключевыми характеристиками материалов, организуя экспериментирование способствует обогащению представлений детей об отличительных признаках материалов для создания продуктов труда (прочный (ломкий) материал, промокаемый (водоотталкивающий) материал, мягкий (твёрдый) материал и тому подобное).

Педагог рассказывает детям о бытовой технике, помогающей взрослым организовать бытовой труд дома: стиральная и посудомоечная машины, пылесос, мультиварка, миксер, мясорубка; беседует с детьми о назначении бытовой техники, формирует представление о её назначении для ускорения и облегчения процессов бытового труда.

Педагог создает условия для позитивного включения детей в процессы самообслуживания в режимных моментах группы, поощряет желание детей проявлять самостоятельность и инициативность, используя приемы поощрения и одобрения правильных действий детей, результатов процесса самообслуживания.

Одобрять действия детей, направленные на оказание взаимопомощи (помочь доделать поделку, помочь одеться, помочь убрать со стола и тому подобное).

В процессе самообслуживания обращает внимание детей на необходимость бережного отношения к вещам: аккуратное складывание одежды, возвращение игрушек на место после игры и тому подобное. В процессе самообслуживания педагог напоминает детям о важности соблюдения очередности действий в трудовом процессе для достижения качественного результата, демонстрирует

детям приемы самоконтроля для оценки результата, поощряет действия детей, направленные на применение способов самоконтроля в процессе выполнения действий.

4) В области формирования основ безопасности поведения.

Педагог способствует обогащению представлений детей об основных правилах безопасного поведения в быту, в природе, на улице, в реальном общении с незнакомыми людьми и в телефонных разговорах с ними.

Создает условия для расширения и углубления интереса детей к бытовым приборам и предметам быта, обсуждает вместе с детьми правила их использования, поощряет стремление детей поделиться своим опытом с другими, предлагает детям рассказать о том, как они дома соблюдают правила безопасного поведения, выбирает вместе с детьми лучшие примеры. Обсуждает с детьми, что порядок в доме и ДОО необходимо соблюдать не только для красоты, но и для безопасности человека, что предметы и игрушки необходимо класть на свое место.

Рассматривает вместе с детьми картинки с правилами и алгоритмами поведения в ситуациях, опасных для здоровья и жизни, которые могут произойти с детьми дома, в условиях ДОО, в ближайшем с домом окружении: если неосторожно пользоваться, брать без разрешения или играть острыми, колющими, режущими предметами, то можно порезаться или уколоться, лучше предупредить взрослого и пользоваться только под его присмотром.

Создает игровые ситуации, в которых ребёнок может закрепить опыт безопасного поведения в быту, на улице, в природе, в общении с незнакомыми людьми. Обсуждают с детьми правила безопасного поведения в чрезвычайных ситуациях: как позвать взрослого на помощь, как вызвать помощь по мобильному устройству и тому подобное.

Познавательное развитие (модуль 2)

От 4 лет до 5 лет.

В области познавательного развития основными задачами образовательной деятельности являются:

- 1) обогащать сенсорный опыт детей, развивать целенаправленное восприятие и самостоятельное обследование окружающих предметов (объектов) с опорой на разные органы чувств;
- 2) развивать способы решения поисковых задач в самостоятельной и совместной со сверстниками и взрослыми деятельности;
- 3) обогащать элементарные математические представления о количестве, числе, форме, величине предметов, пространственных и временных отношениях;
- 4) расширять представления о себе и своих возможностях в познавательной деятельности с родителями (законными представителями) и членам семьи; продолжать развивать представления детей о труде взрослого;
- 5) развивать представления детей о своей малой родине, населенном пункте, в котором живут, его достопримечательностях, поддерживать интерес к стране; знакомить с традициями и праздниками, принимать участие в подготовке к праздникам, эмоционально откликаться на участие в них;
- 6) расширять представления о многообразии объектов живой природы, их особенностях, питании, месте обитания, жизненных проявлениях и потребностях;

- 7) обучать сравнению и группировке объектов живой природы на основе признаков, знакомить с объектами и свойствами неживой природы, отличительными признаками времен года, явлениями природы и деятельностью человека в разные сезоны, воспитывать эмоционально-положительное отношение ко всем живым существам, желание их беречь и заботиться.

Содержание образовательной деятельности.

1) Сенсорные эталоны и познавательные действия:

на основе обследовательских действий педагог формирует у детей умение различать и называть уже известные цвета (красный, синий, зеленый, желтый, белый, черный) и оттенки (розовый, голубой, серый); знакомит с новыми цветами и оттенками (коричневый, оранжевый, светло-зеленый). Развивает способность различать и называть форму окружающих предметов, используя сенсорные эталоны геометрические фигуры (круг, квадрат, овал, прямоугольник, треугольник); находить отличия и сходства между предметами по 2-3 признакам путем непосредственного сравнения, осваивать группировку, классификацию и сериацию; описывать предметы по 3-4 основным свойствам.

2) Математические представления:

педагог формирует у детей умения считать в пределах пяти с участием различных анализаторов (на слух, осязание, счет движений и другое), пересчитывать предметы и отсчитывать их по образцу и названному числу; способствует пониманию независимости числа от формы, величины и пространственного расположения предметов; помогает освоить порядковый счет в пределах пяти, познанию пространственных и временных отношений (вперед, назад, вниз, вперед, налево, направо, утро, день, вечер, ночь, вчера, сегодня, завтра).

3) Окружающий мир:

педагог демонстрирует детям способы объединения со сверстниками для решения поставленных поисковых задач (обсуждать проблему, договариваться, оказывать помощь в решении поисковых задач, распределять действия, проявлять инициативу в совместном решении задач, формулировать вопросы познавательной направленности и так далее);

расширяет представления детей о свойствах разных материалов в процессе работы с ними; подводит к пониманию того, что сходные по назначению предметы могут быть разной формы, сделаны из разных материалов; дает почувствовать и ощутить, что предметы имеют разный вес, объем; демонстрирует и разъясняет детям способы взвешивания, сравнения предметов между собой, показывая избегание возможности сделать ложные выводы (большой предмет не всегда оказывается более тяжелым);

показывает ребёнку существующие в окружающем мире простые закономерности и зависимости, например: если холодно - нужно теплее одеться, если темно - нужно зажечь свет, если сильный ветер - закрыть окно. Указывает на необходимость замечать целесообразность и целенаправленность некоторых действий, видеть простейшие причины и следствия собственных действий;

педагог продолжает расширять представления детей о членах семьи, о малой родине и Отечестве; представления о населенном пункте, в котором живут, некоторых городских объектах, видах транспорта; расширяет и обогащает начальные представления о родной стране, некоторых общественных праздниках и событиях. Знакомит детей с трудом взрослых в городе и сельской местности; знакомит со спецификой зданий и их устройством в городе и селе (дома высокие, с балконами, лифтами, ванной; дома невысокие, с печкой, садом, огородом, будкой для собаки и так далее), с разными учреждениями: общеобразовательные организации, ДОУ, поликлиники, магазины, парки, стадионы и другие.

4) Природа:

педагог продолжает знакомить ребёнка с многообразием природы родного края, представителями животного и растительного мира, изменениями в их жизни в разные сезоны года. Демонстрирует процесс сравнения группировки объектов живой природы на основе признаков (дикие - домашние, хищные - травоядные, перелетные - зимующие, деревья - кустарники, травы - цветковые растения, овощи - фрукты, ягоды, грибы и другое). Знакомит с объектами и свойствами неживой природы (камни, песок, глина, почва, вода), с явлениями природы в разные сезоны года (листопад, ледоход, гололед, град, ветер); свойствами и качествами природных материалов (дерево, металл и другое), используя для этого простейшие опыты, экспериментирование; в процессе труда в природе педагог формирует представление детей об элементарных потребностях растений и животных: питание, вода, тепло, свет; углубляет представление о том, что человек ухаживает за домашними животными, комнатными растениями, за огородом и садом, способствует накоплению положительных впечатлений ребёнка о природе.

Речевое развитие (модуль 3)

От 4 лет до 5 лет.

В области речевого развития основными задачами образовательной деятельности являются:

Развитие словаря:

обогащение словаря: вводить в словарь детей существительные, обозначающие профессии, глаголы, трудовые действия. Продолжать учить детей определять и называть местоположение предмета, время суток, характеризовать состояние и настроение людей;

активизация словаря: закреплять у детей умения использовать в речи существительные, обозначающие названия частей и деталей предметов, прилагательные, обозначающие свойства предметов, наиболее употребительные глаголы, наречия и предлоги; употреблять существительные с обобщающим значением.

Звуковая культура речи:

закреплять правильное произношение гласных и согласных звуков, отрабатывать произношение свистящих, шипящих и сонорных звуков. Продолжать работу над дикцией: совершенствовать отчетливое произношение слов и словосочетаний. Проводить работу по развитию фонематического слуха: учить различать на слух и называть слова с определенным звуком. Совершенствовать интонационную выразительность речи.

Грамматический строй речи:

продолжать формировать у детей умение правильно согласовывать слова в предложении. Совершенствовать умения: правильно использовать предлоги в речи; образовывать форму множественного числа существительных, обозначающих детенышей животных, употреблять эти существительные в именительном и родительном падежах; правильно использовать форму множественного числа родительного падежа существительных; употреблять формы повелительного наклонения глаголов; использовать простые

сложносочиненные и сложноподчиненные предложения; правильно понимать и употреблять предлоги с пространственным значением (в, под, между, около); правильно образовывать названия предметов посуды.

Связная речь:

продолжать совершенствовать диалогическую речь детей. Закреплять у детей умение поддерживать беседу: задавать вопросы по поводу предметов, их качеств, действий с ними, взаимоотношений с окружающими, правильно по форме и содержанию отвечать на вопросы. Поддерживать стремление детей рассказывать о своих наблюдениях, переживаниях; пересказывать небольшие сказки и рассказы, знакомые детям и вновь прочитанные; составлять по образцу небольшие рассказы о предмете, игрушке, по содержанию сюжетной картины. Воспитывать культуру общения: формирование умений приветствовать родных, знакомых, детей по группе. Использовать формулы речевого этикета при ответе по телефону, при вступлении в разговор с незнакомыми людьми, при встрече гостей. Развивать коммуникативно-речевые умения у детей (умение вступить, поддержать и завершить общение).

Подготовка детей к обучению грамоте:

продолжать знакомить с терминами «слово», «звук» практически, учить понимать и употреблять эти слова при выполнении упражнений, в речевых играх. Знакомить детей с тем, что слова состоят из звуков, звучат по-разному и сходно, звуки в слове произносятся в определенной последовательности, могут быть разные по длительности звучания (короткие и длинные). Формировать умения различать на слух твердые и мягкие согласные (без выделения терминов), определять и изолированно произносить первый звук в слове, называть слова с заданным звуком; выделять голосом звук в слове: произносить заданный звук протяжно, громче, четче, чем он произносится обычно, называть изолированно.

Интерес к художественной литературе:

обогащать опыт восприятия жанров фольклора (загадки, считалки, заклички, сказки о животных, волшебные сказки) и художественной литературы (авторские сказки, рассказы, стихотворения); знать основные особенности жанров литературных произведений; развивать способность воспринимать содержание и форму художественных произведений (устанавливать причинно-следственные связи в повествовании, понимать главные характеристики героев; привлекать внимание детей к ритму поэтической речи, образным характеристикам предметов и явлений); развивать художественно-речевые и исполнительские умения (выразительное чтение наизусть потешек, прибауток, стихотворений; выразительное исполнение ролей в инсценировках; пересказ небольших рассказов и сказок); воспитывать ценностное отношение к книге, уважение к творчеству писателей и иллюстраторов.

Содержание образовательной деятельности.

Развитие словаря:

педагог формирует у детей умение использовать в речи названия предметов и материалов, из которых они изготовлены; названия живых существ и сред их обитания, некоторые трудовые процессы; слова, обозначающие части предметов, объектов и явлений природы, их

свойства и качества: цветовые оттенки, вкусовые качества, степени качества объектов, явлений; употреблять слова, обозначающие некоторые родовые и видовые обобщения, а также лежащие в основе этих обобщений существенные признаки; слова извинения, участия, эмоционального сочувствия.

Звуковая культура речи:

педагог помогает детям овладеть правильным произношением звуков родного языка и слово произношением, развивает у детей звуковую и интонационную культуру речи, фонематический слух, закрепляет у детей умения правильно произносить свистящие и шипящие звуки; четко воспроизводить фонетический и морфологический рисунок слова; формирует умения говорить внятно, в среднем темпе, голосом средней силы, выразительно читать стихи, регулируя интонацию, тембр, силу голоса и ритм речи в зависимости от содержания стихотворения.

Грамматический строй речи:

педагог формирует у детей умение использовать полные, распространенные простые с однородными членами и сложноподчиненные предложения для передачи временных, пространственных, причинно-следственных связей; правильно употреблять суффиксы и приставки при словообразовании; использовать систему окончаний существительных, прилагательных, глаголов для оформления речевого высказывания.

Связная речь:

педагог развивает у детей связную, грамматически правильную диалогическую и монологическую речь, обучает детей использовать вопросы поискового характера («Почему?», «Зачем?», «Для чего?»); составлять описательные рассказы из 5-6 предложений о предметах и повествовательные рассказы из личного опыта; использовать элементарные формы объяснительной речи;

педагог развивает у детей речевое творчество, умения сочинять повествовательные рассказы по игрушкам, картинам; составлять описательные загадки об игрушках, объектах природы; поддерживает инициативность и самостоятельность ребёнка в речевом общении со взрослыми и сверстниками; формирует умение использовать в практике общения описательные монологи и элементы объяснительной речи;

педагог развивает у детей умения использовать вариативные формы приветствия, прощания, благодарности, обращения с просьбой, поддерживает стремление детей задавать и правильно формулировать вопросы, при ответах на вопросы использовать элементы объяснительной речи, развивает умение пересказывать сказки, составлять описательные рассказы о предметах и объектах, по картинкам; педагог помогает детям осваивать умения вступать в речевое общение с окружающими, задавать вопросы, отвечать на вопросы, слушать ответы других детей, использовать разные типы реплик, рассказывать о событиях, приглашать к деятельности; адекватно реагировать на эмоциональное состояние собеседника речевым высказыванием. Педагог формирует у детей умение участвовать в коллективном разговоре, поддерживая общую беседу, не перебивая собеседников, использовать средства интонационной речевой выразительности, элементы объяснительной речи при разрешении конфликтов, закрепляет у детей умения использовать в речи вариативные формы

приветствия; прощания; обращения к взрослым и сверстникам с просьбой, благодарности, обиды, жалобы, формирует у детей навыки обращаться к сверстнику по имени, к взрослому - по имени и отчеству.

Подготовка детей к обучению грамоте:

педагог закрепляет у детей умение понимать термины «слово», «звук», использовать их в речи; формирует представления о том, что слова состоят из звуков, могут быть длинными и короткими; формирует умение сравнивать слова по протяженности; помогает детям осваивать начальные умения звукового анализа слов: самостоятельно произносить слова, интонационно подчеркивая в них первый звук; узнавать слова на заданный звук.

Художественно – эстетическое развитие (модуль 4)

приобщение к искусству:

продолжать развивать у детей художественное и эстетическое восприятие в процессе ознакомления с произведениями разных видов искусства; развивать воображение, художественный вкус;

формировать у детей умение сравнивать произведения различных видов искусства;

развивать отзывчивость и эстетическое сопереживание на красоту окружающей действительности;

развивать у детей интерес к искусству как виду творческой деятельности человека;

познакомить детей с видами и жанрами искусства, историей его возникновения, средствами выразительности разных видов искусства;

формировать понимание красоты произведений искусства, потребность общения с искусством;

формировать у детей интерес к детским выставкам, спектаклям; желание посещать театр, музей и тому подобное;

приобщать детей к лучшим образцам отечественного и мирового искусства.

воспитывать патриотизм и чувства гордости за свою страну, край в процессе ознакомления с различными видами искусства;

изобразительная деятельность:

продолжать развивать интерес детей и положительный отклик к различным видам изобразительной деятельности;

продолжать у детей развивать эстетическое восприятие, образные представления, воображение, эстетические чувства, художественно-творческие способности;

развивать у детей художественное восприятие, умение последовательно внимательно рассматривать произведения искусства и предметы окружающего мира; соотносить увиденное с собственным опытом;

продолжать формировать у детей умение рассматривать и обследовать предметы, в том числе с помощью рук;

обогащать представления детей об изобразительном искусстве (иллюстрации к произведениям детской литературы, репродукции произведений живописи, народное декоративное искусство, скульптура малых форм и другое) как основе развития творчества;

формировать у детей умение выделять и использовать средства выразительности в рисовании, лепке, аппликации;

продолжать формировать у детей умение создавать коллективные произведения в рисовании, лепке, аппликации;
закреплять у детей умение сохранять правильную позу при рисовании: не горбиться, не наклоняться низко над столом, к мольберту;
сидеть свободно, не напрягаясь;
приучать детей быть аккуратными: сохранять свое рабочее место в порядке, по окончании работы убирать все со стола;
поощрять детей воплощать в художественной форме свои представления, переживания, чувства, мысли; поддерживать личностное творческое начало в процессе восприятия прекрасного и собственной изобразительной деятельности;
развивать художественно-творческие способности у детей в различных видах изобразительной деятельности;
создавать условия для самостоятельного художественного творчества детей;
воспитывать у детей желание проявлять дружелюбие при оценке работ других детей;

конструктивная деятельность:

продолжать развивать у детей способность различать и называть строительные детали (куб, пластина, кирпичик, брусок); использовать их с учётом конструктивных свойств (устойчивость, форма, величина);
формировать умение у детей сооружать постройки из крупного и мелкого строительного материала;
обучать конструированию из бумаги;
приобщать детей к изготовлению поделок из природного материала.

музыкальная деятельность:

продолжать развивать у детей интерес к музыке, желание её слушать, вызывать эмоциональную отзывчивость при восприятии музыкальных произведений;
обогащать музыкальные впечатления детей, способствовать дальнейшему развитию основ музыкальной культуры;
воспитывать слушательскую культуру детей;
развивать музыкальность детей;
воспитывать интерес и любовь к высокохудожественной музыке;
продолжать формировать умение у детей различать средства выразительности в музыке, различать звуки по высоте;
поддерживать у детей интерес к пению;
способствовать освоению элементов танца и ритмопластики для создания музыкальных двигательных образов в играх, драматизациях, инсценировании;
способствовать освоению детьми приемов игры на детских музыкальных инструментах;
поощрять желание детей самостоятельно заниматься музыкальной деятельностью;

театрализованная деятельность:

продолжать развивать интерес детей к театрализованной деятельности;

формировать опыт социальных навыков поведения, создавать условия для развития творческой активности детей;
учить элементам художественно-образных выразительных средств (интонация, мимика, пантомимика);
активизировать словарь детей, совершенствовать звуковую культуру речи, интонационный строй, диалогическую речь;
познакомить детей с различными видами театра (кукольный, музыкальный, детский, театр зверей и другое);
формировать у детей простейшие образно-выразительные умения, имитировать характерные движения сказочных животных;
развивать эстетический вкус, воспитывать чувство прекрасного, побуждать нравственно-эстетические и эмоциональные переживания;
побуждать интерес творческим проявлениям в игре и игровому общению со сверстниками.

культурно-досуговая деятельность:

развивать умение организовывать свободное время с пользой;
поощрять желание заниматься интересной самостоятельной деятельностью, отмечать красоту окружающего мира (кружение снежинок, пение птиц, шелест деревьев и прочее) и передавать это в различных видах деятельности (изобразительной, словесной, музыкальной);
развивать интерес к развлечениям, знакомящим с культурой и традициями народов страны;
осуществлять патриотическое и нравственное воспитание, приобщать к художественной культуре, эстетико-эмоциональному творчеству;
приобщать к праздничной культуре, развивать желание принимать участие в праздниках (календарных, государственных, народных);
формировать чувства причастности к событиям, происходящим в стране;
развивать индивидуальные творческие способности и художественные наклонности ребёнка;
вовлекать детей в процесс подготовки разных видов развлечений; формировать желание участвовать в кукольном спектакле, музыкальных и литературных композициях, концертах.

Содержание образовательной деятельности.

Приобщение к искусству.

Педагог продолжает приобщать детей к восприятию искусства, развивать интерес к нему; поощряет выражение эстетических чувств, проявление эмоций при рассматривании предметов народного и декоративно-прикладного искусства, прослушивании произведений музыкального фольклора; знакомит детей с творческими профессиями (артист, художник, композитор, писатель); педагог, в процессе ознакомления детей с различными видами искусства, воспитывает патриотизм и чувства гордости за свою страну, края.

Педагог учит узнавать и называть предметы и явления природы, окружающей действительности в художественных образах (литература, музыка, изобразительное искусство); развивает у детей умение различать жанры и виды искусства: стихи, проза, загадки (литература), песни, танцы (музыка), картина (репродукция), скульптура (изобразительное искусство), здание и сооружение (архитектура); учит детей

выделять и называть основные средства выразительности (цвет, форма, величина, ритм, движение, жест, звук) и создавать свои художественные образы в изобразительной, музыкальной, конструктивной деятельности.

Педагог знакомит детей с жанрами живописи (натюрморт, пейзаж, портрет), с разными по художественному образу и настроению произведениями; знакомит детей со средствами выразительности живописи (цвет, линия, композиция); многообразием цветов и оттенков, форм, фактуры в предметах и явлениях окружающего мира.

Педагог знакомит детей со скульптурой, способами создания скульптуры (пластика, высекание), средствами выразительности (объемность, статика и движение, материал); особенностями её содержания - отображение животных (анималистика), портреты человека и бытовые сценки.

Педагог знакомит детей с архитектурой; формирует представления о том, что дома, в которых они живут (ДОО, общеобразовательная организация, другие здания) - это архитектурные сооружения; учит видеть, что дома бывают разные по форме, высоте, длине, с разными окнами, с разным количеством этажей, подъездов и так далее; способствует развитию у детей интереса к различным строениям, расположенным вокруг ДОО (дома, в которых живут ребёнок и его друзья, общеобразовательная организация, кинотеатр); привлекает внимание детей к сходству и различиям разных зданий, поощряет самостоятельное выделение частей здания, его особенностей; учит детей замечать различия в сходных по форме и строению зданиях (форма и величина входных дверей, окон и других частей); педагог поощряет стремление детей изображать в рисунках, аппликации реальные и сказочные строения.

Педагог организывает посещение музея (совместно с родителями (законными представителями)), рассказывает о назначении музея; развивает у детей интерес к посещению кукольного театра, выставок.

Педагог закрепляет знания детей о книге, книжной иллюстрации; знакомит детей с библиотекой как центром хранения книг, созданных писателями и поэтами.

Педагог знакомит детей с произведениями народного искусства (потешки, сказки, загадки, песни, хороводы, заклички, изделия народного декоративно-прикладного искусства).

Педагог поощряет проявление детских предпочтений: выбор детьми любимых песен, иллюстраций, предметов народных промыслов, пояснение детьми выбора; воспитывает у детей бережное отношение к произведениям искусства.

Изобразительная деятельность.

Рисование:

педагог продолжает формировать у детей умение рисовать отдельные предметы и создавать сюжетные композиции, повторяя изображение одних и тех же предметов (неваляшки гуляют, деревья на нашем участке зимой, цыплята гуляют по травке) и добавляя к ним другие (солнышко, падающий снег и так далее); формирует и закрепляет у детей представления о форме предметов (круглая, овальная, квадратная, прямоугольная, треугольная), величине, расположении частей; педагог помогает детям при передаче сюжета располагать изображения на всем листе в соответствии с содержанием действия и включенными в действие объектами; направляет внимание детей на передачу соотношения предметов по величине: дерево высокое, куст ниже дерева, цветы ниже куста; продолжает закреплять и обогащать представления детей о цветах и оттенках окружающих предметов и объектов природы; педагог формирует у детей умение к уже известным цветам и оттенкам добавить новые (коричневый, оранжевый, светло-зеленый); формирует у детей представление о том, как можно получить эти цвета; учит детей смешивать краски для получения нужных цветов и оттенков; развивает у детей желание использовать в рисовании, аппликации разнообразные цвета, обращает внимание детей на многоцветие окружающего мира; педагог закрепляет у детей умение правильно держать карандаш, кисть, фломастер, цветной мелок; использовать их при создании изображения; учит детей закрашивать рисунки кистью, карандашом, проводя линии и штрихи только в одном направлении (сверху вниз или слева направо); ритмично наносить мазки, штрихи по всей форме, не выходя за пределы контура; проводить широкие линии всей кистью, а узкие линии и точки - концом ворса кисти; закрепляет у детей умение чисто промывать кисть перед использованием краски другого цвета; к концу года педагог формирует у детей умение получать светлые и темные оттенки цвета, изменяя нажим на карандаш; формирует у детей умение правильно передавать расположение частей при рисовании сложных предметов (кукла, зайчик и другие) и соотносить их по величине.

Народное декоративно-прикладное искусство:

педагог продолжает у детей формировать умение создавать декоративные композиции по мотивам дымковских, филимоновских узоров. Учит детей использовать дымковские и филимоновские изделия для развития эстетического восприятия прекрасного и в качестве образцов для создания узоров в стиле этих росписей (для росписи могут использоваться вылепленные детьми игрушки и силуэты игрушек, вырезанные из бумаги). Педагог знакомит детей с Городецкими изделиями. Учит детей выделять элементы городецкой росписи (бутоны, купавки, розаны, листья); видеть и называть цвета, используемые в росписи.

Лепка:

педагог продолжает развивать интерес детей к лепке; совершенствует у детей умение лепить из глины (из пластилина, пластической массы). Закрепляет у детей приемы лепки, освоенные в предыдущих группах; учит детей прищипыванию с легким оттягиванием всех

краев сплюснутого шара, вытягиванию отдельных частей из целого куска, прищипыванию мелких деталей (ушки у котенка, клюв у птички). Педагог учит детей сглаживать пальцами поверхность вылепленного предмета, фигурки. Учит детей приемам вдавливания середины шара, цилиндра для получения поллой формы. Знакомит с приемами использования стеки. Поощряет стремление украшать вылепленные изделия узором при помощи стеки. Педагог закрепляет у детей приемы аккуратной лепки.

Аппликация:

педагог развивает у детей интерес к аппликации, усложняя её содержание и расширяя возможности создания разнообразных изображений. Формирует у детей умение правильно держать ножницы и пользоваться ими. Обучает детей вырезыванию, начиная с формирования навыка разрезания по прямой сначала коротких, а затем длинных полос. Учит детей составлять из полос изображения разных предметов (забор, скамейка, лесенка, дерево, кустик и другое). Учит детей вырезать круглые формы из квадрата и овальные из прямоугольника путем скругления углов; использовать этот прием для изображения в аппликации овощей, фруктов, ягод, цветов и тому подобное. Педагог продолжает расширять количество изображаемых в аппликации предметов (птицы, животные, цветы, насекомые, дома, как реальные, так и воображаемые) из готовых форм. Учит детей преобразовывать эти формы, разрезая их на две или четыре части (круг - на полукруги, четверти; квадрат - на треугольники и так далее). Закрепляет у детей навыки аккуратного вырезывания и наклеивания. Педагог поощряет проявление активности и творчества.

Конструктивная деятельность.

Педагог продолжает развивать у детей способность различать и называть строительные детали (куб, пластина, кирпичик, брусок); учит использовать их с учётом конструктивных свойств (устойчивость, форма, величина).

Педагог развивает у детей умение устанавливать ассоциативные связи, предлагая вспомнить, какие похожие сооружения дети видели. Учит анализировать образец постройки: выделять основные части, различать и соотносить их по величине и форме, устанавливать пространственное расположение этих частей относительно друг друга (в домах - стены, сверху - перекрытие, крыша; в автомобиле - кабина, кузов и так далее).

Педагог побуждает детей создавать постройки разной конструктивной сложности (гараж для нескольких автомашин, дом в 2-3 этажа, широкий мост для проезда автомобилей или поездов, идущих в двух направлениях и другое). Развивает у детей умение использовать в сюжетно-ролевой игре постройки из строительного материала. Учит детей самостоятельно измерять постройки (по высоте, длине и ширине), соблюдать заданный педагогом принцип конструкции (построй такой же домик, но высокий). Учит детей сооружать постройки из крупного и мелкого строительного материала, использовать детали разного цвета для создания и украшения построек.

Педагог учит детей договариваться о том, что они будут строить, распределять между собой материал, согласовывать действия и совместными усилиями достигать результат.

Педагог обучает детей конструированию из бумаги: сгибать прямоугольный лист бумаги пополам, совмещая стороны и углы (альбом, флажки для украшения участка, поздравительная открытка), приклеивать к основной форме детали (к дому - окна, двери, трубу; к автобусу - колеса; к стулу - спинку). Приобщает детей к изготовлению поделок из природного материала: коры, веток, листьев, шишек, каштанов, ореховой скорлупы, соломы (лодочки, ёжики и так далее). Учит детей использовать для закрепления частей клей, пластилин; применять в поделках катушки, коробки разной величины и другие предметы.

Музыкальная деятельность.

Слушание: педагог формирует навыки культуры слушания музыки (не отвлекаться, дослушивать произведение до конца); педагог знакомит детей с биографиями и творчеством русских и зарубежных композиторов, о истории создания оркестра, о истории развития музыки, о музыкальных инструментах; учит детей чувствовать характер музыки, узнавать знакомые произведения, высказывать свои впечатления о прослушанном; учит детей замечать выразительные средства музыкального произведения: тихо, громко, медленно, быстро; развивает у детей способность различать звуки по высоте (высокий, низкий в пределах сексты, септимы); педагог учит детей выражать полученные впечатления с помощью слова, движения, пантомимы.

Пение: педагог учит детей выразительному пению, формирует умение петь протяжно, подвижно, согласованно (в пределах ре - си первой октавы); развивает у детей умение брать дыхание между короткими музыкальными фразами; формирует у детей умение петь мелодию чисто, смягчать концы фраз, четко произносить слова, петь выразительно, передавая характер музыки; учит детей петь с инструментальным сопровождением и без него (с помощью педагога).

Песенное творчество: педагог учит детей самостоятельно сочинять мелодию колыбельной песни и отвечать на музыкальные вопросы («Как тебя зовут?», «Что ты хочешь, кошечка?», «Где ты?»); формирует у детей умение импровизировать мелодии на заданный текст.

Музыкально-ритмические движения: педагог продолжает формировать у детей навык ритмичного движения в соответствии с характером музыки; учит детей самостоятельно менять движения в соответствии с двух- и трехчастной формой музыки; совершенствует танцевальные движения детей: прямой галоп, пружинка, кружение по одному и в парах; учит детей двигаться в парах по кругу в танцах и хороводах, ставить ногу на носок и на пятку, ритмично хлопать в ладоши, выполнять простейшие перестроения (из круга в рассыпную и обратно), подскоки; продолжает совершенствовать у детей навыки основных движений (ходьба: «торжественная», спокойная, «таинственная»; бег: легкий, стремительный).

Развитие танцевально-игрового творчества: педагог способствует у детей развитию эмоционально-образного исполнения музыкально-игровых упражнений (кружатся листочки, падают снежинки) и сценок, используя мимику и пантомиму (зайка веселый и грустный, хитрая лисичка, сердитый волк и так далее); учит детей инсценированию песен и постановке небольших музыкальных спектаклей.

Игра на детских музыкальных инструментах:

педагог формирует у детей умение подыгрывать простейшие мелодии на деревянных ложках, погремушках, барабане, металлофоне;

способствует реализации музыкальных способностей ребёнка в повседневной жизни и различных видах досуговой деятельности (праздники, развлечения и другое).

Театрализованная деятельность.

Педагог продолжает развивать и поддерживать интерес детей к театрализованной игре путем приобретения более сложных игровых умений и навыков (способность передавать художественный образ, следить за развитием и взаимодействием персонажей). Организует с детьми игровые этюды для развития восприятия, воображения, внимания, мышления. Педагог учит детей разыгрывать простые представления на основе знакомого литературного и сказочного сюжета; использовать для воплощения образа известные выразительные средства (интонацию, мимику, жест). Учит чувствовать и понимать эмоциональное состояние героя, вступать в ролевое взаимодействие с другими персонажами. Развивает навык режиссерской игры, создавая для этого специальные условия (место, материалы, атрибуты). Побуждает детей использовать в театрализованных играх образные игрушки и различные виды театра (бибабо, настольный, плоскостной). Педагог формирует у детей умение использовать в театрализованных играх образные игрушки, самостоятельно вылепленные фигурки из глины, пластмассы, пластилина. Поощряет проявление инициативы и самостоятельности в выборе роли, сюжета, средств перевоплощения; предоставляет возможность для экспериментирования при создании одного и того же образа. Учит чувствовать и понимать эмоциональное состояние героя, вступать в ролевое взаимодействие с другими персонажами. Способствует разностороннему развитию детей в театрализованной деятельности путем прослеживания количества и характера исполняемых каждым ребёнком ролей. Педагог продолжает использовать возможности педагогического театра (взрослых) для накопления эмоционально-чувственного опыта, понимания детьми комплекса выразительных средств, применяемых в спектакле.

Культурно-досуговая деятельность.

Педагог развивает умение детей организовывать свой досуг с пользой. Осуществляет патриотическое и нравственное воспитание, приобщает к художественной культуре, эстетико-эмоциональному творчеству. Побуждает к самостоятельной организации выбранного

вида деятельности (художественной, познавательной, музыкальной и другое). Вовлекает детей в процесс подготовки к развлечениям (концерт, кукольный спектакль, вечер загадок и прочее). Знакомит с традициями и культурой народов страны, воспитывает чувство гордости за свою страну (населенный пункт). Приобщает к праздничной культуре, развивает желание принимать участие в праздниках (календарных, государственных, народных). Развивает творческие способности. Активизирует желание посещать творческие объединения дополнительного образования. Педагог развивает индивидуальные творческие способности и художественные наклонности детей. Педагог привлекает детей к процессу подготовки разных видов развлечений; формирует желание участвовать в кукольном спектакле, музыкальных и литературных композициях, концертах. В процессе организации и проведения развлечений педагог заботится о формировании потребности заниматься интересным и содержательным делом.

Физическое развитие (модуль 5)

Основные задачи образовательной деятельности в области физического развития:

обогащать двигательный опыт детей, способствуя техничному выполнению упражнений основной гимнастики (строевые упражнения, основные движения, общеразвивающие, в том числе музыкально-ритмические упражнения), создавать условия для освоения спортивных упражнений, подвижных игр;

формировать психофизические качества (сила, быстрота, выносливость, гибкость, ловкость), развивать координацию, меткость, ориентировку в пространстве;

воспитывать волевые качества, самостоятельность, стремление соблюдать правила в подвижных играх, проявлять самостоятельность при выполнении физических упражнений;

продолжать формировать интерес и положительное отношение к физической культуре и активному отдыху, формировать первичные представления об отдельных видах спорта;

укреплять здоровье ребёнка, опорно-двигательный аппарат, формировать правильную осанку, повышать иммунитет средствами физического воспитания;

формировать представления о факторах, влияющих на здоровье, воспитывать полезные привычки, способствовать усвоению правил безопасного поведения в двигательной деятельности.

Содержание образовательной деятельности.

Педагог формирует двигательные умения и навыки, развивает психофизические качества при выполнении упражнений основной гимнастики, а также при проведении подвижных и спортивных игр. Помогает точно принимать исходное положение, поддерживает стремление соблюдать технику выполнения упражнений, правила в подвижной игре, показывает возможность использования разученного движения в самостоятельной двигательной деятельности, помогает укреплять дружеские взаимоотношения со сверстниками, слышать и выполнять указания, ориентироваться на словесную инструкцию; поощряет проявление целеустремленности и упорства в достижении цели, стремление к творчеству.

Педагог способствует овладению элементарными нормами и правилами здорового образа жизни, формирует представление о правилах поведения в двигательной деятельности, закрепляет полезные привычки, способствующие укреплению и сохранению здоровья.

Основная гимнастика (основные движения, общеразвивающие упражнения, ритмическая гимнастика и строевые упражнения).

Основные движения:

бросание, катание, ловля, метание: прокатывание мяча между линиями, шнурами, палками (длина 2-3 м), положенными (на расстоянии 15-20 см одна от другой) и огибая кубики или кегли, расставленные по одной линии на расстоянии 70-80 см; прокатывание обруча педагогу, удержание обруча, катящегося от педагога; прокатывание обруча друг другу в парах; подбрасывание мяча вверх и ловля его после удара об пол; бросание и ловля мяча в паре; перебрасывание мяча друг другу в кругу; бросание мяча двумя руками из-за головы стоя; скатывание мяча по наклонной доске, попадая в предмет; отбивание мяча правой и левой рукой о землю не менее 5 раз подряд; подбрасывание и ловля мяча не менее 3-4 раз подряд; бросание мяча двумя руками из-за головы сидя; бросание вдаль; попадание в горизонтальную и вертикальную цели с расстояния 2-2,5 м;

ползание, лазанье: ползание на четвереньках «змейкой» между расставленными кеглями, по наклонной доске, по гимнастической скамейке на животе, подтягиваясь руками; проползание в обручи, под дуги; влезание на гимнастическую стенку и спуск с нее, не пропуская реек; переход по гимнастической стенке с пролета на пролет вправо и влево на уровне 1-2 рейки, ползание на четвереньках с опорой на стопы и ладони; подлезание под веревку или дугу, не касаясь руками пола прямо и боком;

ходьба: ходьба обычная, в колонне по одному, придерживаясь указанного направления, с изменением темпа; на носках, на пятках, на внешней стороне стопы, приставным шагом вперед и по шнуру; перешагивая предметы; чередуя мелкий и широкий шаг, «змейкой», с остановкой по сигналу, в противоположную сторону; со сменой ведущего; в чередовании с бегом, прыжками; приставным шагом вперед, в сторону, назад на месте; с разным положением рук (на поясе, в стороны (плечи развести), за спиной);

бег: бег в колонне по одному, на носках, высоко поднимая колени; обегая предметы; на месте; бег врассыпную по сигналу с последующим нахождением своего места в колонне; в парах; по кругу, держась за руки; со сменой направляющего, меняя направление движения и темп; непрерывный бег 1-1,5 мин; пробегание 30-40 м в чередовании с ходьбой 2-3 раза; медленный бег 150-200 м; бег на скорость 20 м; челночный бег 2х5 м; перебегание подгруппами по 5-6 человек с одной стороны площадки на другую; бег врассыпную с ловлей и увертыванием;

прыжки: прыжки на двух ногах на месте, с поворотом вправо и влево, вокруг себя, ноги вместе-ноги врозь, стараясь достать предмет, подвешенный над головой; подпрыгивание на двух ногах с продвижением вперед на 2-3 м; перепрыгивание через шнур, плоский кубик (высота 5 см), через 4-6 линий (расстояние между линиями 40-50 см); выполнение 20 подпрыгиваний с небольшими перерывами; прыжки в длину с места; спрыгивание со скамейки; прямой галоп; попытки выполнения прыжков с короткой скакалкой;

упражнения в равновесии: ходьба по доске, по скамье (с перешагиванием через предметы, с мешочком на голове, с предметом в руках, ставя ногу с носка руки в стороны); ходьба по доске до конца и обратно с поворотом; ходьба по наклонной доске вверх и вниз; стойка на одной ноге, вторая поднята коленом вперед, в сторону, руки в стороны или на пояс; пробегание по наклонной доске вверх и вниз; ходьба по доске и расхождение вдвоем на ней; кружение в одну, затем в другую сторону с платочками, руки на пояс, руки в стороны.

Педагог обучает разнообразным упражнениям, которые дети могут переносить в самостоятельную двигательную деятельность.

Общеразвивающие упражнения:

упражнения для кистей рук, развития и укрепления мышц рук и плечевого пояса: основные положения и движения рук (в стороны, вперед, вверх, назад, за спину, на пояс, перед грудью); перекладывание предмета из одной руки в другую; сгибание и разгибание рук, махи руками; сжатие и разжимание кистей рук, вращение кистями; выполнение упражнений пальчиковой гимнастики; повороты головы вправо и влево, наклоны головы;

упражнения для развития и укрепления мышц спины и гибкости позвоночника: наклоны вперед, вправо, влево, повороты корпуса вправо и влево из исходных положений стоя и сидя; поочередное поднимание ног из положения лежа на спине, на животе, стоя на четвереньках;

упражнения для развития и укрепления мышц ног и брюшного пресса: сгибание и разгибание ног; отведение ноги вперед, в сторону, назад; выставление ноги на пятку (носок); приседания на всей стопе и на носках с разведением коленей в стороны; поднимание на носки и опускание на всю ступню; захватывание стопами и перекладывание предметов с места на место.

Повышаются требования к детям при выполнении общеразвивающих упражнений. Педагог предлагает выполнять общеразвивающие упражнения из разных исходных положений, в разном темпе (медленном, среднем, быстром) с предметами и без них. К предметам и пособиям, названным ранее, добавляются малые мячи, косички, палки, обручи и другое. Разученные упражнения включаются в комплексы утренней гимнастики, физкультминутки и другие формы физкультурно-оздоровительной работы.

Ритмическая гимнастика:

музыкально-ритмические упражнения, разученные на музыкальном занятии, педагог включает в комплексы общеразвивающих упражнений (простейшие связки упражнений ритмической гимнастики), в физкультминутки и подвижные игры. Рекомендуемые упражнения: ритмичная ходьба под музыку в разном темпе; на носках, топающим шагом, приставным шагом прямо и боком, прямым галопом, по кругу, держась за руки, с высоким подниманием колена на месте и в движении прямо и вокруг себя, подскоки по одному и в парах под музыку; выставление ноги на пятку, на носок, притопывание под ритм, повороты, поочередное «выбрасывание» ног, движение

по кругу выполняя шаг с носка, ритмичные хлопки в ладоши под ритмичную музыку, комбинации из двух освоенных движений в сочетании с хлопками.

Строевые упражнения:

педагог предлагает детям следующие строевые упражнения: построение в колонну по одному, по два, по росту, врассыпную; размыкание и смыкание на вытянутые руки, равнение по ориентирам и без; перестроение из колонны по одному в колонну по два в движении, со сменой ведущего; из одной колонны или шеренги в звенья на месте и в движении; повороты направо, налево, кругом на месте переступанием и в движении.

Подвижные игры: педагог продолжает закреплять основные движения и развивать психофизические качества в подвижных играх, поощряет желание выполнять роль водящего, развивает пространственную ориентировку, самостоятельность и инициативность в организации знакомых игр с небольшой группой сверстников; приучает к выполнению правил, поощряет проявление целеустремленности, настойчивости, творческих способностей детей (придумывание и комбинирование движений в игре).

Спортивные упражнения: педагог обучает детей спортивным упражнениям на прогулке или во время физкультурных занятий на свежем воздухе. Катание на санках, лыжах, велосипеде может быть организовано в самостоятельной двигательной деятельности в зависимости от имеющихся условий, а также региональных и климатических особенностей.

Катание на санках: подъем с санками на гору, скатывание с горки, торможение при спуске, катание на санках друг друга.

Катание на трехколесном и двухколесном велосипеде, самокате: по прямой, по кругу с поворотами, с разной скоростью.

Ходьба на лыжах: скользящим шагом, повороты на месте, подъем на гору «ступающим шагом» и «полуёлочкой».

Формирование основ здорового образа жизни: педагог уточняет представления детей о здоровье, факторах, положительно влияющих на него, правилах безопасного поведения в двигательной деятельности (соблюдать очередность при занятиях с оборудованием, не толкать товарища, бегать в колонне, не обгоняя друг друга и другое), способствует пониманию детьми необходимости занятий физической культурой, важности правильного питания, соблюдения гигиены, закаливания для сохранения и укрепления здоровья. Формирует первичные представления об отдельных видах спорта.

Активный отдых.

Физкультурные праздники и досуги: педагог привлекает детей данной возрастной группы к участию в праздниках детей старшего дошкольного возраста в качестве зрителей. Праздники проводятся 2 раза в год, продолжительностью не более 1-1,5 часов.

Досуг организуется 1-2 раза в месяц во второй половине дня преимущественно на свежем воздухе, продолжительностью 20-25 минут.

Содержание составляют: подвижные игры, игры с элементами соревнования, аттракционы, музыкально-ритмические и танцевальные упражнения.

Досуги и праздники могут быть направлены на решение задач приобщения к здоровому образу жизни, иметь социально-значимую и патриотическую тематику, посвящаться государственным праздникам, включать подвижные игры народов России.

Дни здоровья проводятся 1 раз в три месяца. В этот день проводятся физкультурно-оздоровительные мероприятия, прогулки, игры на свежем воздухе.

2.2. Вариативные формы, способы, методы и средства реализации рабочей программы (на основании ФОП ДО).

Дошкольное образование может быть получено в ДОУ, а также вне её - в форме семейного образования. Форма получения дошкольного образования определяется родителями (законными представителями) несовершеннолетнего обучающегося. При выборе родителями (законными представителями) несовершеннолетнего обучающегося формы получения дошкольного образования учитывается мнение ребёнка. (Часть 4 статьи 63 Федерального закона от 29 декабря 2012 г. № 273-ФЗ «Об образовании в Российской Федерации» (Собрание законодательства Российской Федерации, 2012, № 53, ст. 7598).

Детский сад может использовать сетевую форму реализации образовательных программ ДО и (или) отдельных компонентов, предусмотренных образовательными программами. Сетевая форма обеспечивает возможность освоения обучающимися образовательных программ ДО с использованием ресурсов нескольких организаций, осуществляющих образовательную деятельность, а также с использованием ресурсов иных организаций (организации культуры, физкультуры и спорта и другие организации, обладающие ресурсами, необходимыми для осуществления образовательной деятельности по соответствующим образовательным программам), с которыми устанавливаются договорные отношения. При реализации образовательных программ дошкольного образования могут использоваться различные образовательные технологии, в том числе дистанционные образовательные технологии, электронное обучение, (Часть 2 статьи 13 Федерального закона от 29 декабря 2012 г. № 273-ФЗ «Об образовании в Российской Федерации» (Собрание законодательства Российской Федерации, 2012, № 53, ст. 7598), исключая образовательные технологии, которые могут нанести вред здоровью детей. Применение электронного обучения, дистанционных образовательных технологий, а также работа с электронными средствами обучения при реализации Федеральной программы должны осуществляться в соответствии с требованиями СП 2.4.3648-20 и СанПиН 1.2.3685-21.

Формы реализации рабочей программы в соответствии видом детской деятельности и возрастными особенностями детей.

1) в дошкольном возрасте (3 года - 8 лет):

игровая деятельность (сюжетно-ролевая, театрализованная, режиссерская, строительно-конструктивная, дидактическая, подвижная и другие);

общение со взрослым (ситуативно-деловое, внеситуативно-познавательное, внеситуативно-личностное) и сверстниками (ситуативно-деловое, внеситуативно-деловое);

речевая деятельность (слушание речи взрослого и сверстников, активная диалогическая и монологическая речь);

познавательно-исследовательская деятельность и экспериментирование;

изобразительная деятельность (рисование, лепка, аппликация) и конструирование из разных материалов по образцу, условию и замыслу ребёнка;

двигательная деятельность (основные виды движений, общеразвивающие и спортивные упражнения, подвижные и элементы спортивных игр и другие);

элементарная трудовая деятельность (самообслуживание, хозяйственно-бытовой труд, труд в природе, ручной труд);

музыкальная деятельность (слушание и понимание музыкальных произведений, пение, музыкально-ритмические движения, игра на детских музыкальных инструментах).

Методы достижения задач воспитания.

организации опыта поведения и деятельности (приучение к положительным формам общественного поведения, упражнение, воспитывающие ситуации, игровые методы);

осознания детьми опыта поведения и деятельности (рассказ на моральные темы, разъяснение норм и правил поведения, чтение художественной литературы, этические беседы, обсуждение поступков и жизненных ситуаций, личный пример);

мотивации опыта поведения и деятельности (поощрение, методы развития эмоций, игры, соревнования, проектные методы).

Традиционные методы на основе познавательной деятельности детей.

1) при использовании информационно-рецептивного метода предъявляется информация, организуются действия ребёнка с объектом изучения (распознающее наблюдение, рассматривание картин, демонстрация кино- и диафильмов, просмотр компьютерных презентаций, рассказы педагога или детей, чтение);

2) репродуктивный метод предполагает создание условий для воспроизведения представлений и способов деятельности, руководство их выполнением (упражнения на основе образца педагога, беседа, составление рассказов с опорой на предметную или предметно-схематическую модель);

3) метод проблемного изложения представляет собой постановку проблемы и раскрытие пути её решения в процессе организации опытов, наблюдений;

4) при применении эвристического метода (частично-поискового) проблемная задача делится на части - проблемы, в решении которых принимают участие дети (применение представлений в новых условиях);

5) исследовательский метод включает составление и предъявление проблемных ситуаций, ситуаций для экспериментирования и опытов (творческие задания, опыты, экспериментирование). Для решения задач воспитания и обучения широко применяется метод проектов. Он способствует развитию у детей исследовательской активности, познавательных интересов, коммуникативных и творческих способностей, навыков сотрудничества и другое. Выполняя совместные проекты, дети получают представления о своих возможностях, умениях, потребностях.

При осуществлении выбор методов воспитания и обучения, педагог учитывает возрастные и личностные особенности детей, педагогический потенциал каждого метода, условия его применения, реализуемые цели и задачи, прогнозирует возможные результаты. Для решения задач воспитания и обучения целесообразно использовать комплекс методов.

Средства, представленные совокупностью материальных и идеальных объектов.

- демонстрационные и раздаточные;
- визуальные, аудиальные, аудиовизуальные;
- естественные и искусственные;
- реальные и виртуальные.

Средства используемые для развития различных видов деятельности.

1. двигательной (оборудование для ходьбы, бега, ползания, лазанья, прыгания, занятий с мячом и другое);
2. предметной (образные и дидактические игрушки, реальные предметы и другое);
3. игровой (игры, игрушки, игровое оборудование и другое);
4. коммуникативной (дидактический материал, предметы, игрушки, видеофильмы и другое);
5. познавательно-исследовательской и экспериментирования (натуральные предметы и оборудование для исследования и образно-символический материал, в том числе макеты, плакаты, модели, схемы и другое);
6. чтения художественной литературы (книги для детского чтения, в том числе аудиокниги, иллюстративный материал);
7. трудовой (оборудование и инвентарь для всех видов труда);
8. продуктивной (оборудование и материалы для лепки, аппликации, рисования и конструирования);
9. музыкальной (детские музыкальные инструменты, дидактический материал и другое).

Педагог самостоятельно определяет средства воспитания и обучения, в том числе технические, соответствующие материалы (в том числе расходные), игровое, спортивное, оздоровительное оборудование, инвентарь, необходимые для реализации рабочей программы.

Вариативность форм, методов и средств при реализации рабочей программы зависит от учёта возрастных особенностей детей, их индивидуальных и особых образовательных потребностей, а также личных интересов, мотивов, ожиданий, желаний. Важное значение имеет признание приоритетной субъективной позиции ребёнка в образовательном процессе.

При выборе форм, методов, средств реализации рабочей программы педагог учитывает субъектные проявления ребёнка в деятельности: интерес к миру и культуре; избирательное отношение к социокультурным объектам и разным видам деятельности; инициативность и желание заниматься той или иной деятельностью; самостоятельность в выборе и осуществлении деятельности; творчество в интерпретации объектов культуры и создании продуктов деятельности.

Выбор педагогом педагогически обоснованных форм, методов, средств реализации рабочей программы, адекватных образовательным потребностям и предпочтениям детей, их соотношение и интеграция при решении задач воспитания и обучения обеспечивает их вариативность.

Модуль № 1 Социально – коммуникативное развитие

С содержанием форм, способов, методов и средств в соответствии, представленными в данной образовательной области можно познакомиться по ссылке² - <https://www.irro.ru/index.php?cid=441>.

Модуль № 2 Познавательное развитие

1. Развитие мышления, памяти и внимания; различные виды деятельности; вопросы детей; занятия по развитию логики; развивающие игры.
2. Развитие любознательности; развитие познавательной мотивации; развитие воображения и творческой активности.
3. Формирование специальных способов ориентации; экспериментирование с природным материалом; использование схем, символов, знаков.

Виды экспериментирования

Наблюдения – целенаправленный процесс, в результате которого ребенок сам должен получить знания.

Опыты:

Кратковременные и долгосрочные;

Демонстрационные (показ воспитателя) и лабораторные (дети вместе с воспитателем, с его помощью);

Опыт – доказательство и опыт – исследование.

Поисковая деятельность как нахождение способа действия.

Формы работы с детьми по познавательному развитию:

Сюжетная игра;

Рассматривание;

Наблюдение;
Игра – экспериментирование;
Конструирование;
Исследовательская деятельность;
Развивающая игра;
Интегративная деятельность;
Экскурсия;
Ситуативный разговор;
Рассказ;
Беседа;
Проблемная ситуация;
Проектная деятельность;
Создание коллекций.

Формы работы по развитию элементарных математических представлений.

Обучение в повседневных бытовых ситуациях;

Демонстрационные опыты;

Сенсорные праздники на основе народного календаря;

Свободные беседы гуманитарной направленности по истории математики, о прикладных аспектах математики.

Основные направления ознакомления ребенка с миром природы

Живая природа

Растения

Грибы

Животные

Человек

Неживая природа

1. Воздух

2. Почва

3. Вода

Методы ознакомления дошкольников с природой.

Наглядные

Наблюдения (кратковременные, длительные, определение состояния предмета по отдельным признакам);

Рассматривание картин, демонстрация фильмов.

Практические

Игра (дидактические игры: предметные, настольно –печатные, словесные, игровые упражнения и игры занятия; подвижные игры; творческие игры, в том числе строительные);

Труд в природе (индивидуальные поручения, коллективный труд);

Элементарные опыты.

Словесные

Рассказ, Беседа, Чтение.

Модуль № 3 Речевое развитие

Средства развития речи					
Общение взрослых и детей.	Культурная языковая среда.	Обучение родной речи на занятиях.	Художественная литература.	Изобразительное искусство, музыка, театр.	Занятия по другим разделам Программы.

Методы и приемы.

Классификация методов развития речи по используемым средствам.	Классификация методов развития речи в зависимости от характера речевой деятельности.
Наглядные Непосредственное наблюдение и его разновидности (наблюдение в природе, на экскурсии); опосредованное наблюдение (изобразительная наглядность: рассматривание игрушек и картин, рассказывание по игрушкам и картинам)	Репродуктивные – основаны на воспроизведении речевого материала, готовых образцов Метод наблюдения и его разновидности, рассматривание картин, чтение художественной литературы, пересказ, заучивание наизусть, игры – драматизации по содержанию литературных произведений, дидактические игры
Словесные Чтение и рассказывание художественных произведений, заучивание наизусть, пересказ, обобщающая беседа, рассказывание без опоры на наглядный материал	Продуктивные – основаны на построении собственных связных высказываний в зависимости от ситуации общения Обобщающая беседа, рассказывание, пересказ с перестройки текста, дидактические игры на развитие связной речи, метод

<p>Практические</p> <p>Дидактические игры, игры – драматизации, инсценировки, дидактические упражнения, пластические этюды, хороводные игры</p>	<p>моделирования, творческие задания</p>
--	--

Приемы развития речи

Словесные: речевой образец, повторное проговаривание, объяснение, указания, оценка детской речи, вопрос.

Наглядные: показ иллюстрированного материала, показ положения органов артикуляции при обучении правильному произношению.

Игровые: игровое сюжетно – событийное развертывание, игровые проблемно – практические ситуации, игра – драматизация с акцентом на эмоциональное переживание, имитационно – моделирующие игры, ролевые обучающие игры, дидактические игры.

РАЗВИТИЕ СЛОВАРЯ

Методы словарной работы:

I группа: методы накопления содержания детской речи

Методы непосредственного ознакомления с окружающим миром и обогащение словаря: рассматривание и обследование предметов, наблюдение, осмотры помещения детского сада, прогулки и экскурсии.

Методы опосредованного ознакомления с окружающим миром и обогащения словаря: рассматривание картин с малознакомым содержанием, чтение художественных произведений, показ диа - , кино - , и видеофильмов, просмотр телепередач.

Рассматривание предметов, наблюдения за животными, деятельностью взрослых.

II группа: методы, направленные на закрепление и активизацию словаря, развитие его смысловой стороны

Рассматривание картин с хорошо знакомым содержанием.

Дидактические (словарные) упражнения.

Загадывание и отгадывание загадок.

Рассматривание игрушек.

Чтение художественных произведений.

Дидактические игры.

Приемы работы над словом.

Накопление содержания речи в предварительной работе, обогащение знаний об окружающем мире с целью подготовки детей к восприятию произведения.

Объяснение педагогом значений слов.

Лексический анализ языка художественных произведений (выявление значений знакомых слов и выражений, уточнение оттенков значений слов, употребляемых в переносном смысле, анализ изобразительных средств текста).

Подбор слов характеристики героев литературного произведения.

Употребление слов в разном контексте в связи с беседой по содержанию литературного произведения.

Акцентирование внимания на словах, несущих основную смысловую нагрузку.

Методы формирования грамматически правильной речи

Дидактические игры.

Игры – драматизации.

Словесные упражнения.

Рассматривание картин.

Пересказ коротких рассказов и сказок.

РАЗВИТИЕ СВЯЗНОЙ РЕЧИ

Формы обучения детей связной речи

Диалогическая

Диалог

Беседа

Монологическая

Рассказ об игрушке, по картине.

Рассказ по серии картин, из личного опыта.

Пересказ.

Рассуждения.

Методы и приемы обучения связной речи

Совместное рассказывание – совместное построение коротких высказываний, когда взрослый начинает фразу, а ребенок заканчивает ее.

План рассказа – это 2-3 вопроса, определяющих его содержание и последовательность. Сначала он применяется вместе с образцом, а затем становится ведущим приемом обучения. План рассказа может сопровождаться коллективным обсуждением.

Образец рассказа

Образец рассказа – это краткое живое описание предмета или изложение какого – либо события, доступное детям для подражания и заимствования. Наиболее широко применяется на первоначальных этапах обучения и предназначен для подражания и заимствования детьми.

Частичный образец – начало или конец рассказа – разновидность образца рассказа.

Анализ образца рассказа привлечет внимание детей к последовательности и структуре рассказа. Сначала воспитатель сам поясняет, с чего начинается рассказ, о чем говорится потом и какова концовка. Постепенно к разбору содержания и структуры образца привлекаются дети. Этот прием направлен на ознакомление детей с построением разных типов монологов, он подсказывает им план будущих рассказов.

Коллективное составление рассказа

Коллективное составление рассказа преимущественно используется на первых этапах обучения рассказыванию. Дети продолжают предложения, начатые воспитателем или другими детьми.

Составление рассказа подгруппами – «командами» - разновидность коллективного составления рассказа.

Составление рассказа по частям – также разновидность коллективного рассказывания, при котором каждый из рассказчиков создает часть текста. Этот прием используется при описании многоэпизодных картинок.

Модуль № 4 Художественно – эстетическое развитие

Формы, способы, методы и средства.

Формы организации театрализованной деятельности:

- игра;

- игра-имитация;
- инсценировка и драматизация;
- объяснение;
- показ;
- личный пример;
- беседы;
- обсуждения;
- просмотр видеофильмов;
- разучивание произведений устного народного творчества.

Формы работы:

- индивидуальная
- групповая

Средства:

- обеспеченность занятий музыкальным сопровождением;
- чтение литературных произведений, рассматривание иллюстраций;
- разные виды театров – настольный театр, пальчиковый театр, театр ложек, плоскостной, фланелеграф.

Все занятия проходят в игровой форме. Малыши в этой форме учатся выражать свои чувства и понимать чувства других людей. Это помогает им избежать затруднений в общении со сверстниками и взрослыми. В течение первого года обучения дети показывают результат своей деятельности (сказки) на открытых занятиях. Дети второго года обучения представляют результат своей деятельности (разыгрывают сказки с куклами и без них) перед родителями и детьми младшего возраста.

Формы, способы, методы и средства художественно-эстетического развития .

Формы: непосредственная образовательная деятельность, детские спектакли, развлечения, праздники.

Способы: исследовательская, проектная, игровая, информационная, практическая деятельность.

способы ориентировки в звуковых, зрительных ощущениях, восприятие выразительно-изобразительных средств каждого вида искусства (приобщение детей к художественным произведениям должно базироваться на сенсорной основе);

способы приобщения детей к идейно-эмоциональному содержанию произведений путем соучастия и сопереживания (если ребенок научится сопереживать — будет достигнут необходимый нравственно-эстетический эффект);

способы целостного и аналитического подхода к художественным явлениям (дети, как правило, воспринимают произведение непосредственно и целостно; однако приобретение навыка различать выразительные средства по контрасту или сходству позволит им при последующих встречах с произведением воспринять его полнее и глубже);
способы ориентировки в самостоятельных действиях при восприятии, исполнении и продуктивном творчестве.

Методы: наглядные (показ, рассматривание, наблюдение), словесные (объяснение, указания, анализ, убеждение, побуждение), практические (обследование, экспериментирование, упражнение в практических действиях, творческие игры, поисковые ситуации).

Средства: художественная литература, фольклор, музыкальные произведения, произведения искусства (живописи, графики, скульптуры, конструирования), сказки, все виды театров, игры.

Методы музыкального развития:

- наглядный: сопровождение музыкального ряда изобразительным, показ движений;
- словесный: беседы о различных музыкальных жанрах;
- словесно-слуховой: пение;
- слуховой: слушание музыки;
- игровой: музыкальные игры;
- практический: разучивание песен, танцев, воспроизведение мелодий.

Формы музыкального развития:

- фронтальные музыкальные занятия (комплексные, тематические, традиционные);
- праздники и развлечения;
- игровая музыкальная деятельность (театрализованные музыкальные игры, музыкально-дидактические игры, игры с пением, ритмические игры);
- музыка на других занятиях;
- совместная деятельность взрослых и детей (театрализованная деятельность, оркестры, ансамбли);

ДЕТСКОЕ КОНСТРУИРОВАНИЕ

Виды детского конструирования

Из строительного материала.

4.Из природного материала.

Из бумаги.

5.Из деталей конструкторов.

Практическое и компьютерное.

6.Из крупногабаритных модулей.

Формы организации обучения конструированию.						
По модели.	По замыслу.	По условиям.	По теме.	По чертежам и схемам.	По образцу.	Каркасное.

В младшем дошкольном возрасте игра становится побудителем к конструированию, которое начинает приобретать для детей самостоятельное значение.

Модуль № 5 Физическое развитие

1.Эволюционный метод- вытекает из филогенетического принципа и несет соответствующую последовательность освоения детьми основных двигательных режимов (от «лежачего» режима до бегового и прыжкового)

2.Метод повторно-кольцевого построения занятия – Каждое занятие должно строится на основе эволюционного ролика, повторяя эволюцию в миниатюре: лежание- ползание- сидение-стояние-ходьба- лазанье-бег- прыжки.

3.Метод первичности расслабления (релаксации, высвобождение энергии)- перед началом двигательной активности необходимо добиться общего психофизического расслабления, создавая необходимый энергетический ресурс для предстоящих активных двигательных - игровых действий.

4.Метод основных двигательных режимов (ОДР):перечень основных движений в их естественной эволюционной последовательности: основные движения в воде, основные движения в положение лежа, основные движения на четвереньках, основные движения в положении сидя, основные движения в положении на коленях и стоя, основные движения в ходьбе, основные движения в лазанье, беге и прыжках.

5.Метод предметности (предметно- манипулятивной деятельности)- целевые манипуляции с различными предметами.

6.Метод максимального сенсорного обогащения- комплексное воздействие коры головного мозга при помощи мышечно-суставных вестибулярных гравитационных сигналов о положении тела в пространстве.

7.Метод типологической подгруппы - преимущественное проведение занятия по физической культуре по подгруппам.

8. Тотальный игровой метод- сюжетные занятия с видением соответствующих образов и их ролевых проявлений.

9.Метод театрализации- физкультурное занятие рассматривается ни как стандартное учебное действие, а как спектакль театрализованное действие, физкультурная сказка.

Формы физического воспитания

- Самостоятельная двигательнo- игровая деятельность детей
- Физкультурное занятие
- Подвижные игры
- Утренняя зарядка
- Корригирующая гимнастика ЛФК
- Ритмика
- Спортивные игры, развлечения, праздники, соревнования
- Музыкальные занятия
- Физкультурные упражнения на прогулке
- Физкультминутки
- Закаливающие процедуры
- Гимнастика пробуждения
- Кружки, секции
- Занятия по плаванию
- Малая олимпиада
- Физкультурная сказка
- Забавные физкультурники
- День здоровья
- Туризм
- Соревнования в определенном (адаптированном для дошкольников) виде спорта
- Хореография

-Физкультурный праздник

-Эстафеты

-Этюды: по ритмике, пластике пантомиме, оздоровительной хореографии, физкультурные коррекционные этюды

-Сдача тестовых нормативов(мониторинг физического развития детей)

Средство физического воспитания - физические упражнения, классифицированные по 9 основным двигательным режимам.

Виды здоровьесберегающих технологий.

Технологии сохранения и стимулирования здоровья:

динамические паузы;

Различные гимнастики;

Подвижные и спортивные игры;

Релаксация.

Технологии обучения здоровому образу жизни:

Физкультурные занятия;

Проблемно-игровые занятия;

Коммуникативные игры;

Самомассаж.

Коррекционные технологии:

Сказкотерапия.

2.3. Особенности образовательной деятельности разных видов и культурных практик

Образовательная деятельность ДОУ включает:

образовательную деятельность, осуществляемую в процессе организации различных видов детской деятельности;

образовательную деятельность, осуществляемую в ходе режимных процессов;

самостоятельную деятельность детей;

взаимодействие с семьями детей по реализации образовательной программы ДО.

Образовательная деятельность организуется как совместная деятельность педагога и детей, самостоятельная деятельность детей. В зависимости от решаемых образовательных задач, желаний детей, их образовательных потребностей, педагог может выбрать один или несколько вариантов совместной деятельности:

совместная деятельность педагога с ребёнком, где, взаимодействуя с ребёнком, он выполняет функции педагога: обучает ребёнка чему-то новому;

совместная деятельность ребёнка с педагогом, при которой ребёнок и педагог - равноправные партнеры;

совместная деятельность группы детей под руководством педагога, который на правах участника деятельности на всех этапах её выполнения (от планирования до завершения) направляет совместную деятельность группы детей;

совместная деятельность детей со сверстниками без участия педагога, но по его заданию. Педагог в этой ситуации не является участником деятельности, но выступает в роли её организатора, ставящего задачу группе детей, тем самым, актуализируя лидерские ресурсы самих детей;

самостоятельная, спонтанно возникающая, совместная деятельность детей без всякого участия педагога. Это могут быть самостоятельные игры детей (сюжетно-ролевые, режиссерские, театрализованные, игры с правилами, музыкальные и другое), самостоятельная изобразительная деятельность по выбору детей, самостоятельная познавательно-исследовательская деятельность (опыты, эксперименты и другое).

Организуя различные виды деятельности, педагог учитывает опыт ребёнка, его субъектные проявления (самостоятельность, творчество при выборе содержания деятельности и способов его реализации, стремление к сотрудничеству с детьми, инициативность и желание заниматься определенным видом деятельности). Эту информацию педагог может получить в процессе наблюдения за деятельностью детей в ходе проведения педагогической диагностики. На основе полученных результатов организуются разные виды деятельности, соответствующие возрасту детей. В процессе их организации педагог создает условия для свободного выбора детьми деятельности, оборудования, участников совместной деятельности, принятия детьми решений, выражения своих чувств и мыслей, поддерживает детскую инициативу и самостоятельность, устанавливает правила взаимодействия детей. Педагог использует образовательный потенциал каждого вида деятельности для решения задач воспитания, обучения и развития детей.

Все виды деятельности взаимосвязаны между собой, часть из них органично включается в другие виды деятельности (например, коммуникативная, познавательно-исследовательская). Это обеспечивает возможность их интеграции в процессе образовательной деятельности.

Игра занимает центральное место в жизни ребёнка, являясь преобладающим видом его самостоятельной деятельности. В игре закладываются основы личности ребёнка, развиваются психические процессы, формируется ориентация в отношениях между людьми, первоначальные навыки кооперации. Играя вместе, дети строят свои взаимоотношения, учатся общению, проявляют активность и инициативу и другое. Детство без игры и вне игры не представляется возможным.

Игра в педагогическом процессе выполняет различные функции: обучающую, познавательную, развивающую, воспитательную, социокультурную, коммуникативную, эмоциогенную, развлекательную, диагностическую, психотерапевтическую и другие.

В образовательном процессе игра занимает особое место, выступая как форма организации жизни и деятельности детей, средство разностороннего развития личности; метод или прием обучения; средство саморазвития, самовоспитания, самообучения, саморегуляции. Отсутствие или недостаток игры в жизни ребёнка приводит к серьезным проблемам, прежде всего, в социальном развитии детей.

Учитывая потенциал игры для разностороннего развития ребёнка и становления его личности, педагог максимально использует все варианты её применения в ДО.

Образовательная деятельность в режимных процессах имеет специфику и предполагает использование особых форм работы в соответствии с реализуемыми задачами воспитания, обучения и развития ребёнка. Основная задача педагога в утренний отрезок времени состоит в том, чтобы включить детей в общий ритм жизни ДОО, создать у них бодрое, жизнерадостное настроение.

Образовательная деятельность, осуществляемая в утренний отрезок времени, может включать:

Игровые ситуации, индивидуальные игры и игры небольшими подгруппами (сюжетно-ролевые, режиссерские, дидактические, подвижные, музыкальные и другие);

Беседы с детьми по их интересам, развивающее общение педагога с детьми (в том числе в форме утреннего и вечернего круга), рассматривание картин, иллюстраций;

Практические, проблемные ситуации, упражнения (по освоению культурно гигиенических навыков и культуры здоровья, правил и норм поведения и другие);

Наблюдения за объектами и явлениями природы, трудом взрослых;

Трудовые поручения и дежурства (сервировка стола к приему пищи, уход за комнатными растениями и другое);

Индивидуальную работу с детьми в соответствии с задачами разных образовательных областей;

Продуктивную деятельность детей по интересам детей (рисование, конструирование, лепка и другое);

Оздоровительные и закаляющие процедуры, здоровьесберегающих мероприятия, двигательную деятельность (подвижные игры, гимнастика и другое);

Самоцветный круг.

Согласно требованиям СанПиН 1.2.3685-21 в режиме дня предусмотрено время для проведения занятий.

Занятие рассматривается как дело, занимательное и интересное детям, развивающее их; как деятельность, направленная на освоение детьми одной или нескольких образовательных областей, или их интеграцию с использованием разнообразных форм и методов работы, выбор которых осуществляется педагогам самостоятельно. Занятие является формой организации обучения, наряду с экскурсиями, дидактическими играми, играми-путешествиями и другими. Оно может проводиться в виде образовательных ситуаций, тематических событий, проектной деятельности, проблемно-обучающих ситуаций, интегрирующих содержание образовательных областей, творческих и исследовательских проектов и так далее. В рамках отведенного времени педагог может организовывать образовательную деятельность с учётом интересов, желаний детей, их образовательных потребностей, включая детей дошкольного возраста в процесс сотворчества, содействия, сопереживания.

При организации занятий педагог использует опыт, накопленный при проведении образовательной деятельности в рамках сформировавшихся подходов. Время проведения занятий, их продолжительность, длительность перерывов, суммарная образовательная нагрузка для детей дошкольного возраста определяются СанПиН 1.2.3685-21.

Введение термина «занятие» не означает регламентацию процесса. Термин фиксирует форму организации образовательной деятельности. Содержание и педагогически обоснованную методику проведения занятий педагог может выбирать самостоятельно.

Образовательная деятельность, осуществляемая во время прогулки, включает:

наблюдения за объектами и явлениями природы, направленные на установление разнообразных связей и зависимостей в природе, воспитание отношения к ней;
подвижные игры и спортивные упражнения, направленные на оптимизацию режима двигательной активности и укрепление здоровья детей;
экспериментирование с объектами неживой природы;
сюжетно-ролевые и конструктивные игры (с песком, со снегом, с природным материалом);
элементарную трудовую деятельность детей на участке ДОО;
свободное общение педагога с детьми, индивидуальную работу;
проведение спортивных праздников (при необходимости).

Образовательная деятельность, осуществляемая во вторую половину дня, может включать:

Самоцветный круг;

элементарную трудовую деятельность детей (уборка групповой комнаты; ремонт книг, настольно-печатных игр; стирка кукольного белья; изготовление игрушек-самоделок для игр малышей);

проведение зрелищных мероприятий, развлечений, праздников (кукольный, настольный, теневой театры, игры-драматизации; концерты; спортивные, музыкальные и литературные досуги и другое);

игровые ситуации, индивидуальные игры и игры небольшими подгруппами (сюжетно-ролевые, режиссерские, дидактические, подвижные, музыкальные и другие);

опыты и эксперименты, практико-ориентированные проекты, коллекционирование и другое;

чтение художественной литературы, прослушивание аудиозаписей лучших образов чтения, рассматривание иллюстраций, просмотр мультфильмов и так далее;

слушание и исполнение музыкальных произведений, музыкально-ритмические движения, музыкальные игры и импровизации;

организация и (или) посещение выставок детского творчества, изобразительного искусства, мастерских; просмотр репродукций картин классиков и современных художников и другого;

индивидуальную работу по всем видам деятельности и образовательным областям;

работу с родителями (законными представителями).

Для организации самостоятельной деятельности детей в группе создаются различные центры активности (игровой, литературный, спортивный, творчества, познания и другое). Самостоятельная деятельность предполагает самостоятельный выбор ребёнком её содержания, времени, партнеров. Педагог может направлять и поддерживать свободную самостоятельную деятельность детей (создавать проблемно-игровые ситуации, ситуации общения, поддерживать познавательные интересы детей, изменять предметно-развивающую среду и другое).

Во вторую половину дня педагог может организовывать культурные практики. Они расширяют социальные и практические компоненты содержания образования, способствуют формированию у детей культурных умений при взаимодействии со взрослым и самостоятельной деятельности. Ценность культурных практик состоит в том, что они ориентированы на проявление детьми самостоятельности и творчества, активности и инициативности в разных видах деятельности, обеспечивают их продуктивность.

К культурным практикам относят игровую, продуктивную, познавательно-исследовательскую, коммуникативную практики, чтение художественной литературы.

Культурные практики предоставляют ребёнку возможность проявить свою субъектность с разных сторон, что, в свою очередь, способствует становлению разных видов детских инициатив:

в игровой практике ребёнок проявляет себя как творческий субъект (творческая инициатива);

в продуктивной - созидающий и волевой субъект (инициатива целеполагания);
в познавательно-исследовательской практике - как субъект исследования (познавательная инициатива);
коммуникативной практике - как партнер по взаимодействию и собеседник (коммуникативная инициатива);
чтение художественной литературы дополняет развивающие возможности других культурных практик детей дошкольного возраста (игровой, познавательно-исследовательской, продуктивной деятельности).
Тематику культурных практик педагогу помогают определить детские вопросы (Самоцветный), проявленный интерес к явлениям окружающей действительности или предметам, значимые события, неожиданные явления, художественная литература и другое.
В процессе культурных практик педагог создает атмосферу свободы выбора, творческого обмена и самовыражения, сотрудничества взрослого и детей. Организация культурных практик предполагает подгрупповой способ объединения детей.

2.4. Способы и направления поддержки детской инициативы.

Для поддержки детской инициативы педагог поощряет свободную самостоятельную деятельность детей, основанную на детских интересах и предпочтениях. Появление возможности у ребёнка исследовать, играть, лепить, рисовать, сочинять, петь, танцевать, конструировать, ориентируясь на собственные интересы, позволяет обеспечить такие важные составляющие эмоционального благополучия ребёнка ДООУ как уверенность в себе, чувство защищенности, комфорта, положительного самоощущения.
Наиболее благоприятными отрезками времени для организации свободной самостоятельной деятельности детей является утро, когда ребёнок приходит в ДООУ и вторая половина дня.

Любая деятельность ребёнка в ДООУ может протекать в форме самостоятельной инициативной деятельности, например:

самостоятельная исследовательская деятельность и экспериментирование;
свободные сюжетно-ролевые, театрализованные, режиссерские игры;
игры - импровизации и музыкальные игры;
речевые и словесные игры, игры с буквами, слогами, звуками;
логические игры, развивающие игры математического содержания;
самостоятельная деятельность в книжном уголке;
самостоятельная изобразительная деятельность, конструирование;
самостоятельная двигательная деятельность, подвижные игры, выполнение ритмических и танцевальных движений.

Для поддержки детской инициативы педагог должен учитывать следующие условия:

уделять внимание развитию детского интереса к окружающему миру, поощрять желание ребёнка получать новые знания и умения, осуществлять деятельностные пробы в соответствии со своими интересами, задавать познавательные вопросы; организовывать ситуации, способствующие активизации личного опыта ребёнка в деятельности, побуждающие детей к применению знаний, умений при выборе способов деятельности; расширять и усложнять в соответствии с возможностями и особенностями развития детей область задач, которые ребёнок способен и желает решить самостоятельно, уделять внимание таким задачам, которые способствуют активизации у ребёнка творчества, сообразительности, поиска новых подходов; поощрять проявление детской инициативы в течение всего дня пребывания ребёнка в ДОУ, используя приемы поддержки, одобрения, похвалы; создавать условия для развития произвольности в деятельности, использовать игры и упражнения, направленные на тренировку волевых усилий, поддержку готовности и желания ребёнка преодолевать трудности, доводить деятельность до результата; поощрять и поддерживать желание детей получить результат деятельности, обращать внимание на важность стремления к качественному результату, подсказывать ребёнку, проявляющему небрежность и равнодушие к результату, как можно довести дело до конца, какие приемы можно использовать, чтобы проверить качество своего результата; внимательно наблюдать за процессом самостоятельной деятельности детей, в случае необходимости оказывать детям помощь, но стремиться к её дозированию. Если ребёнок испытывает сложности при решении уже знакомой ему задачи, когда изменилась обстановка или иные условия деятельности, то целесообразно и достаточно использовать приемы наводящих вопросов, активизировать собственную активность и смекалку ребёнка, намекнуть, посоветовать вспомнить, как он действовал в аналогичном случае; поддерживать у детей чувство гордости и радости от успешных самостоятельных действий, подчеркивать рост возможностей и достижений каждого ребёнка, побуждать к проявлению инициативы и творчества через использование приемов похвалы, одобрения, восхищения.

С четырех-пяти лет у детей наблюдается высокая активность. Данная потребность ребёнка является ключевым условием для развития самостоятельности во всех сферах его жизни и деятельности. Педагогу важно обращать особое внимание на освоение детьми системы разнообразных исследовательских действий, приемов простейшего анализа, сравнения, умения наблюдать для поддержки самостоятельности в познавательной деятельности. Педагог намеренно насыщает жизнь детей проблемными практическими и познавательными ситуациями, в которых детям необходимо самостоятельно применить освоенные приемы. Всегда необходимо доброжелательно и заинтересованно относиться к детским вопросам и проблемам, быть готовым стать партнером в обсуждении, поддерживать и направлять детскую познавательную активность, уделять особое внимание доверительному общению с ребёнком. В

течение дня педагог создает различные ситуации, побуждающие детей проявить инициативу, активность, желание совместно искать верное решение проблемы. Такая планомерная деятельность способствует развитию у ребёнка умения решать возникающие перед ними задачи, что способствует развитию самостоятельности и уверенности в себе. Педагог стремится создавать такие ситуации, в которых дети приобретают опыт дружеского общения, совместной деятельности, умений командной работы. Это могут быть ситуации волонтерской направленности: взаимной поддержки, проявления внимания к старшим, заботы о животных, бережного отношения к вещам и игрушкам. Важно, чтобы у ребенка всегда была возможность выбора свободной деятельности, поэтому атрибуты и оборудование для детских видов деятельности должны быть достаточно разнообразными и постоянно меняющимися (смена примерно раз в два месяца).

Для поддержки детской инициативы педагогу рекомендуется использовать ряд способов и приемов.

Не следует сразу помогать ребёнку, если он испытывает затруднения решения задачи, важно побуждать его к самостоятельному решению, подбадривать и поощрять попытки найти решение. В случае необходимости оказания помощи ребёнку, педагог сначала стремится к её минимизации: лучше дать совет, задать наводящие вопросы, активизировать имеющийся у ребёнка прошлый опыт. У ребёнка всегда должна быть возможность самостоятельного решения поставленных задач. При этом педагог помогает детям искать разные варианты решения одной задачи, поощряет активность детей в поиске, принимает любые предположения детей, связанные с решением задачи, поддерживает инициативу и творческие решения, а также обязательно акцентирует внимание детей на качестве результата, их достижениях, одобряет и хвалит за результат, вызывает у них чувство радости и гордости от успешных самостоятельных, инициативных действий.

Особое внимание педагог уделяет общению с ребёнком в период проявления кризиса семи лет: характерные для ребёнка изменения в поведении и деятельности становятся поводом для смены стиля общения с ребёнком. Важно уделять внимание ребёнку, уважать его интересы, стремления, инициативы в познании, активно поддерживать стремление к самостоятельности. Дети седьмого года жизни очень чувствительны к мнению взрослых. Необходимо поддерживать у них ощущение своего взросления, вселять уверенность в своих силах.

Педагог может акцентировать внимание на освоении ребёнком универсальных умений организации своей деятельности и формировании у него основ целеполагания: поставить цель (или принять её от педагога), обдумать способы её достижения, осуществить свой замысел, оценить полученный результат с позиции цели. Задача развития данных умений ставится педагогом в разных видах деятельности. Педагог использует средства, помогающие детям планомерно и самостоятельно осуществлять свой замысел: опорные схемы, наглядные модели, пооперационные карты.

Создание творческих ситуаций в игровой, музыкальной, изобразительной деятельности и театрализации, в ручном труде также способствует развитию самостоятельности у детей. Сочетание увлекательной творческой деятельности и необходимости решения задачи и проблемы привлекает ребёнка, активизирует его желание самостоятельно определить замысел, способы и формы его воплощения.

Педагог уделяет особое внимание обогащению РППС, обеспечивающей поддержку инициативности ребёнка. В пространстве группы появляются предметы, побуждающие детей к проявлению интеллектуальной активности. Это могут быть новые игры и материалы, детали незнакомых устройств, сломанные игрушки, нуждающиеся в починке, зашифрованные записи, посылки, письма-схемы, новые таинственные книги и прочее. Разгадывая загадки, заключённые в таких предметах, дети учатся рассуждать, анализировать, отстаивать свою точку зрения, строить предположения, испытывают радость открытия и познания.

2.5. Особенности взаимодействия педагогического коллектива с семьями воспитанников.

Цель взаимодействия: взаимодействия педагогического коллектива ДОО с семьями обучающихся дошкольного возраста являются: обеспечение психолого-педагогической поддержки семьи и повышение компетентности родителей (законных представителей) в вопросах образования, охраны и укрепления здоровья детей дошкольного возраста; обеспечение единства подходов к воспитанию и обучению детей в условиях ДОО и семьи; повышение воспитательного потенциала семьи.

Данная деятельность должна дополнять, поддерживать и тактично направлять воспитательные действия родителей (законных представителей) детей дошкольного возраста.

Задачи:

информирование родителей (законных представителей) и общественности относительно целей ДО, общих для всего образовательного пространства Российской Федерации, о мерах господдержки семьям, имеющим детей дошкольного возраста, а также об образовательной программе, реализуемой в ДОО;

просвещение родителей (законных представителей), повышение их правовой, психолого-педагогической компетентности в вопросах охраны и укрепления здоровья, развития и образования детей;

способствование развитию ответственного и осознанного родительства как базовой основы благополучия семьи;

построение взаимодействия в форме сотрудничества и установления партнёрских отношений с родителями (законными представителями) детей дошкольного возраста для решения образовательных задач;

вовлечение родителей (законных представителей) в образовательный процесс.

Принципы построения взаимодействия с родителями (законными представителями).

приоритет семьи в воспитании, обучении и развитии ребёнка: в соответствии с Законом об образовании у родителей (законных представителей) обучающихся не только есть преимущественное право на обучение и воспитание детей, но именно они обязаны заложить основы физического, нравственного и интеллектуального развития личности ребёнка;

открытость: для родителей (законных представителей) должна быть доступна актуальная информация об особенностях пребывания ребёнка в группе; каждому из родителей (законных представителей) должен быть предоставлен свободный доступ в ДОУ; между педагогами и родителями (законными представителями) необходим обмен информацией об особенностях развития ребёнка в ДОУ и семье;

взаимное доверие, уважение и доброжелательность во взаимоотношениях педагогов и родителей (законных представителей): при взаимодействии педагогу необходимо придерживаться этики и культурных правил общения, проявлять позитивный настрой на общение и сотрудничество с родителями (законными представителями); важно этично и разумно использовать полученную информацию как со стороны педагогов, так и со стороны родителей (законных представителей) в интересах детей;

индивидуально-дифференцированный подход к каждой семье: при взаимодействии необходимо учитывать особенности семейного воспитания, потребности родителей (законных представителей) в отношении образования ребёнка, отношение к педагогу и ДОУ, проводимым мероприятиям; возможности включения родителей (законных представителей) в совместное решение образовательных задач.

Взаимодействие с родителями (законными представителями) воспитанников осуществляется по нескольким направлениям:

диагностико-аналитическое направление включает получение и анализ данных о семье каждого обучающегося, её запросах в отношении охраны здоровья и развития ребёнка; об уровне психолого-педагогической компетентности родителей (законных представителей); а также планирование работы с семьей с учётом результатов проведенного анализа; согласование воспитательных задач;

просветительское направление предполагает просвещение родителей (законных представителей) по вопросам особенностей психофизиологического и психического развития детей дошкольного возраста; выбора эффективных методов обучения и воспитания детей определенного возраста; ознакомление с актуальной информацией о государственной политике в области ДО, включая информирование о мерах господдержки семьям с детьми дошкольного возраста; информирование об особенностях реализуемой в ДОУ образовательной программы; условиях пребывания ребёнка в группе ДОУ; содержании и методах образовательной работы с детьми;

консультационное направление объединяет в себе консультирование родителей (законных представителей) по вопросам их взаимодействия с ребёнком, преодоления возникающих проблем воспитания и обучения детей, в том числе с ООП в условиях семьи; особенностей поведения и взаимодействия ребёнка со сверстниками и педагогом; возникающих проблемных ситуациях; способам воспитания и построения продуктивного взаимодействия с детьми дошкольного возраста; способам организации и участия в детских деятельности, образовательном процессе и другому.

Направления просветительской деятельности:

информирование о факторах, положительно влияющих на физическое и психическое здоровье ребёнка (рациональная организация режима дня ребёнка, правильное питание в семье, закаливание, организация двигательной активности, благоприятный психологический микроклимат в семье и спокойное общение с ребёнком и другое), о действии негативных факторов (переохлаждение, перегревание, перекармливание и другое), наносящих непоправимый вред здоровью ребёнка;

своевременное информирование о важности вакцинирования в соответствии с рекомендациями Национального календаря профилактических прививок и по эпидемическим показаниям;

информирование родителей (законных представителей) об актуальных задачах физического воспитания детей на разных возрастных этапах их развития, а также о возможностях ДОУ и семьи в решении данных задач;

знакомство родителей (законных представителей) с оздоровительными мероприятиями, проводимыми в ДОУ;

информирование родителей (законных представителей) о негативном влиянии на развитие детей систематического и бесконтрольного использования ИТ-технологий (нарушение сна, возбудимость, изменения качества памяти, внимания, мышления; проблемы социализации и общения и другое).

б) Тематические встречи с профильными специалистами.

Направления деятельности в различных формах (групповых и (или) индивидуальных) посредством различных методов, приемов и способов взаимодействия с родителями (законными представителями):

диагностико-аналитическое направление реализуется через опросы, социологические срезы, индивидуальные блокноты, «почтовый ящик», педагогические беседы с родителями (законными представителями); дни (недели) открытых дверей, открытые просмотры занятий и других видов деятельности детей и так далее;

просветительское и консультационное направления реализуются через групповые родительские собрания, конференции, круглые столы, семинары- практикумы, тренинги и ролевые игры, консультации, педагогические гостиные, родительские клубы и другое;

информационные проспекты, стенды, ширмы, папки - передвижки для родителей (законных представителей); журналы и газеты, издаваемые ДООУ для родителей (законных представителей), педагогические библиотеки для родителей (законных представителей); сайты ДООУ и социальные группы в сети Интернет; медиарепортажи и интервью; фотографии, выставки детских работ, совместных работ родителей (законных представителей) и детей. Включают также и досуговую форму - совместные праздники и вечера, семейные спортивные и тематические мероприятия, тематические досуги, знакомство с семейными традициями и другое.

Для вовлечения родителей (законных представителей) в образовательную деятельность группы используются специально разработанные (подобранные) дидактические материалы для организации совместной деятельности родителей (законных представителей) с детьми в семейных условиях в соответствии с образовательными задачами, реализуемыми в ДООУ. Эти материалы должны сопровождаться подробными инструкциями по их использованию и рекомендациями по построению взаимодействия с ребёнком (с учётом возрастных особенностей). Кроме того, необходимо активно использовать воспитательный потенциал семьи для решения образовательных задач, привлекая родителей (законных представителей) к участию в образовательных мероприятиях, направленных на решение познавательных и воспитательных задач.

Незаменимой формой установления доверительного делового контакта между семьей и ДООУ является диалог педагога и родителей (законных представителей). Диалог позволяет совместно анализировать поведение или проблемы ребёнка, выяснять причины проблем и искать подходящие возможности, ресурсы семьи и пути их решения. В диалоге проходит просвещение родителей (законных представителей), их консультирование по вопросам выбора оптимального образовательного маршрута для конкретного ребёнка, а также согласование совместных действий, которые могут быть предприняты со стороны ДООУ и семьи для разрешения возможных проблем и трудностей ребёнка в освоении образовательной программы.

Педагог самостоятельно выбирают педагогически обоснованные методы, приемы и способы взаимодействия с семьями обучающихся, в зависимости от стоящих перед ними задач. Сочетание традиционных и инновационных технологий сотрудничества позволит педагогу ДООУ устанавливать доверительные и партнерские отношения с родителями (законными представителями), эффективно осуществлять просветительскую деятельность и достигать основные цели взаимодействия ДООУ с родителями (законными представителями) детей дошкольного возраста.

2.6. Современные образовательные технологии воспитания и обучения детей дошкольного возраста

3. Здоровьесберегающие технологии;
4. Технология формирования основ безопасности и жизнедеятельности;
5. Игровые педагогические технологии;
6. Технология пространство детской реализации;
7. Образовательное событие;
8. Ровесничество – технология создания детского сообщества;
9. Тико – конструирование;
10. Технология мнемотехники;
11. Технология творческой активности;
12. ТРИЗ технология;
13. Технология проектов;
14. Технология экологического воспитания;
15. Технология опытно – экспериментальной деятельности;
16. Технология MatataLab Proset.

2.7. Образовательная деятельность, осуществляемая в ходе режимных моментов.

Самоцветный круг;
Детское портфолио;
Детский совет.

2.8. Направления, задачи и содержание коррекционно-развивающей работы.

KPP и (или) инклюзивное образование в группе детей дошкольного возраста 4-5 лет направлено на обеспечение коррекции нарушений развития у различных категорий детей (часто болеющие дети, редко посещающие без уважительных причин, не полные семьи, дети с нарушением поведения, леворукие дети, белингвы), включая детей с ООП, в том числе детей с ОВЗ и детей-инвалидов;

оказание им квалифицированной помощи в освоении Программы, их разностороннее развитие с учётом возрастных и индивидуальных особенностей, социальной адаптации.

КРР представляет комплекс мер по психолого-педагогическому сопровождению обучающихся, включающий психолого-педагогическое обследование, проведение индивидуальных и групповых коррекционно-развивающих занятий, а также мониторинг динамики их развития. КРР в группе детей дошкольного возраста 4-5 лет осуществляют педагоги, педагоги-психологи, учителя-дефектологи (при наличии), учитель - логопед и другие квалифицированные специалисты (музыкальный руководитель и инструктор по физической культуре).

План диагностических и коррекционно-развивающих мероприятий для детей имеющих проблемы в речевом развитии (ТНР) и отстающих от учебного плана (2 человека) (Приложение 1)

Цели коррекционной работы:

- 1) раннее выявление отклонения детей дошкольного возраста с целью предупреждения вторичных отклонений;
- 2) коррекция имеющихся нарушений в развитии детей дошкольного возраста;
- 3) социальная адаптация и интеграция детей с отклонениями в развитии в среду нормативно развивающихся сверстников.

Задачи КРР :

определение ООП обучающихся, в том числе с трудностями освоения программы и социализации в ДОУ;

своевременное выявление обучающихся с трудностями адаптации, обусловленными различными причинами;

осуществление индивидуально ориентированной психолого-педагогической помощи обучающимся с учётом особенностей их психического и (или) физического развития, индивидуальных возможностей и потребностей (в соответствии с рекомендациями психолого-медико-педагогической комиссии или психолого педагогического консилиума образовательной организации (далее - ППК);

оказание родителям (законным представителям) обучающихся консультативной психолого-педагогической помощи по вопросам развития и воспитания детей дошкольного возраста;

содействие поиску и отбору одаренных обучающихся, их творческому развитию;

выявление детей с проблемами развития эмоциональной и интеллектуальной сферы;

реализация комплекса индивидуально ориентированных мер по ослаблению, снижению или устранению отклонений в развитии и проблем поведения.

КРР организуется:

по обоснованному запросу педагогов и родителей (законных представителей); на основании результатов психологической диагностики; на основании рекомендаций ППК.

КРР в ДОО реализуется в форме групповых и (или) индивидуальных коррекционно-развивающих занятий. Выбор конкретной программы коррекционно развивающих мероприятий, их количестве, форме организации, методов и технологий реализации определяется ДОО самостоятельно, исходя из возрастных особенностей и ООП обучающихся.

Содержание КРР для каждого обучающегося определяется с учётом его ООП на основе рекомендаций ППК ДОО.

В образовательной практике определяются нижеследующие категории целевых групп обучающихся для оказания им адресной психологической помощи и включения их в программы психолого-педагогического сопровождения:

нормотипичные дети с нормативным кризисом развития;

обучающиеся с ООП:

с ОВЗ и (или) инвалидностью, получившие статус в порядке, установленном законодательством Российской Федерации;

обучающиеся по индивидуальному учебному плану (учебному расписанию) на основании медицинского заключения (дети, находящиеся под диспансерным наблюдением, в том числе часто болеющие дети); часто болеющие дети характеризуются повышенной заболеваемостью острыми респираторными инфекциями, которые не связаны с врожденными и наследственными состояниями, приводящими к большому количеству пропусков ребёнком в посещении ДОО;

обучающиеся, испытывающие трудности в освоении образовательных программ, развитии, социальной адаптации;

одаренные обучающиеся;

дети и (или) семьи, находящиеся в трудной жизненной ситуации, признанные таковыми в нормативно установленном порядке;

дети и (или) семьи, находящиеся в социально опасном положении (безнадзорные, беспризорные, склонные к бродяжничеству), признанные таковыми в нормативно установленном порядке;

обучающиеся «группы риска»: проявляющие комплекс выраженных факторов риска негативных проявлений (импульсивность, агрессивность, неустойчивая или крайне низкая (завышенная) самооценка, завышенный уровень притязаний).

КРР с обучающимися целевых групп в ДОО осуществляется в ходе всего образовательного процесса, во всех видах и формах деятельности, как в совместной деятельности детей в условиях дошкольной группы, так и в форме коррекционно-развивающих групповых (индивидуальных) занятий.

КРР строится дифференцированно в зависимости от имеющихся у обучающихся дисфункций и особенностей развития (в познавательной, речевой, эмоциональной, коммуникативной, регулятивной сферах) и должна предусматривать индивидуализацию психолого-педагогического сопровождения.

Содержание КРР на уровне ДО.

Диагностическая работа включает:

временное выявление детей, нуждающихся в психолого-педагогическом сопровождении;
раннюю (с первых дней пребывания обучающегося в ДОУ) диагностику отклонений в развитии и анализ причин трудностей социальной адаптации;
комплексный сбор сведений об обучающемся на основании диагностической информации от специалистов разного профиля;
определение уровня актуального и зоны ближайшего развития обучающегося с ОВЗ, с трудностями в обучении и социализации, выявление его резервных возможностей;
изучение уровня общего развития обучающихся (с учётом особенностей нозологической группы), возможностей вербальной и невербальной коммуникации со сверстниками и взрослыми;
изучение развития эмоционально-волевой сферы и личностных особенностей обучающихся;
изучение индивидуальных образовательных и социально-коммуникативных потребностей обучающихся;
изучение социальной ситуации развития и условий семейного воспитания ребёнка;
изучение уровня адаптации и адаптивных возможностей обучающегося;
изучение направленности детской одаренности;
изучение, констатацию в развитии ребёнка его интересов и склонностей, одаренности;
мониторинг развития детей и предупреждение возникновения психолого-педагогических проблем в их развитии;
выявление детей-мигрантов, имеющих трудности в обучении и социально-психологической адаптации, дифференциальная диагностика и оценка этнокультурной природы имеющихся трудностей;
всестороннее психолого-педагогическое изучение личности ребёнка;
выявление и изучение неблагоприятных факторов социальной среды и рисков образовательной среды;
системный разносторонний контроль специалистов за уровнем и динамикой развития обучающегося, а также за созданием необходимых условий, соответствующих особым (индивидуальным) образовательным потребностям обучающегося.

КРР включает:

выбор оптимальных для развития обучающегося коррекционно-развивающих программ (методик) психолого-педагогического сопровождения в соответствии с его особыми (индивидуальными) образовательными потребностями;
организацию, разработку и проведение специалистами индивидуальных и групповых коррекционно-развивающих занятий, необходимых для преодоления нарушений поведения и развития, трудностей в освоении образовательной программы и социализации;
коррекцию и развитие высших психических функций;

развитие эмоционально-волевой и личностной сферы обучающегося и психологическую коррекцию его поведения;
развитие коммуникативных способностей, социального и эмоционального интеллекта обучающихся, формирование их коммуникативной компетентности;
коррекцию и развитие психомоторной сферы, координации и регуляции движений;
создание условий, обеспечивающих развитие, обучение и воспитание детей с ярко выраженной познавательной направленностью, высоким уровнем умственного развития или иной направленностью одаренности;
создание насыщенной РППС для разных видов деятельности;
формирование инклюзивной образовательной среды, в том числе обеспечивающей включение детей иностранных граждан в российское образовательное пространство с сохранением культуры и идентичности, связанных со страной исхода (происхождения);
оказание поддержки ребёнку в случаях неблагоприятных условий жизни, психотравмирующих обстоятельствах при условии информирования соответствующих структур социальной защиты;
преодоление педагогической запущенности в работе с обучающимся, стремление устранить неадекватные методы воспитания в семье во взаимодействии родителей (законных представителей) с детьми;
помощь в устранении психотравмирующих ситуаций в жизни ребёнка.

Консультативная работа включает:

разработку рекомендаций по основным направлениям работы с обучающимся с трудностями в обучении и социализации, единых для всех участников образовательных отношений;
консультирование специалистами педагогов по выбору индивидуально ориентированных методов и приемов работы с обучающимся;
консультативную помощь семье в вопросах выбора оптимальной стратегии воспитания и приемов КРР с ребёнком.

Информационно-просветительская работа предусматривает:

различные формы просветительской деятельности (лекции, беседы, информационные стенды, печатные материалы, электронные ресурсы), направленные на разъяснение участникам образовательных отношений - обучающимся (в доступной для дошкольного возраста форме), их родителям (законным представителям), педагогам - вопросов, связанных с особенностями образовательного процесса и психолого-педагогического сопровождения обучающихся, в том числе с ОВЗ, трудностями в обучении и социализации;
проведение тематических выступлений, онлайн-консультаций для педагогов и родителей (законных представителей) по разъяснению индивидуально-типологических особенностей различных категорий обучающихся, в том числе с ОВЗ, трудностями в обучении и социализации.

Реализация КРР с обучающимися с ОВЗ и детьми-инвалидами согласно нозологическим группам осуществляется в соответствии с Федеральной адаптированной образовательной программой дошкольного образования. КРР с обучающимися с ОВЗ и детьми-инвалидами должна предусматривать предупреждение вторичных биологических и социальных отклонений в развитии, затрудняющих образование и социализацию обучающихся, коррекцию нарушений психического и физического развития средствами коррекционной педагогики, специальной психологии и медицины; формирование у обучающихся механизмов компенсации дефицитарных функций, не поддающихся коррекции, в том числе с использованием ассистивных технологий.

КРР с детьми, находящимися под диспансерным наблюдением, в том числе часто болеющие дети, имеет выраженную специфику. Детям, находящимся под диспансерным наблюдением, в том числе часто болеющим детям, свойственны: быстрая утомляемость, длительный период восстановления после заболевания и (или) его обострения (не менее 4-х недель), специфические особенности межличностного взаимодействия и деятельности (ограниченность круга общения больного ребёнка, объективная зависимость от взрослых (родителей (законных представителей), педагогов), стремление постоянно получать от них помощь). Для детей, находящихся под диспансерным наблюдением, в том числе часто болеющих детей, старшего дошкольного возраста характерны изменения в отношении ведущего вида деятельности - сюжетно-ролевой игры, что оказывает негативное влияние на развитие его личности и эмоциональное благополучие. В итоге у ребёнка появляются сложности в освоении программы и социальной адаптации. Направленность КРР с детьми, находящимися под диспансерным наблюдением, в том числе часто болеющими детьми на дошкольном уровне образования:

коррекция (развитие) коммуникативной, личностной, эмоционально-волевой сфер, познавательных процессов;

снижение тревожности;

помощь в разрешении поведенческих проблем;

создание условий для успешной социализации, оптимизация межличностного взаимодействия со взрослыми и сверстниками.

Включение часто болеющих детей в программу КРР, определение индивидуального маршрута психолого-педагогического сопровождения осуществляется на основании медицинского заключения и рекомендаций ППК по результатам психологической и педагогической диагностики.

Направленность КРР с одаренными обучающимися на дошкольном уровне образования:

определение вида одаренности, интеллектуальных и личностных особенностей детей, прогноз возможных проблем и потенциала развития.

вовлечение родителей (законных представителей) в образовательный процесс и установление с ними отношений сотрудничества как обязательного условия поддержки и развития одаренного ребёнка, как в ДООУ, так и в условиях семейного воспитания;

создание атмосферы доброжелательности, заботы и уважения по отношению к ребёнку, обстановки, формирующей у ребёнка чувство собственной значимости, поощряющей проявление его индивидуальности;

сохранение и поддержка индивидуальности ребёнка, развитие его индивидуальных способностей и творческого потенциала как субъекта отношений с людьми, миром и самим собой;

формирование коммуникативных навыков и развитие эмоциональной устойчивости;

организация предметно-развивающей, обогащённой образовательной среды в условиях ДОО, благоприятную для развития различных видов способностей и одаренности.

Включение ребёнка в программу КРР, определение индивидуального маршрута психолого-педагогического сопровождения осуществляется на основе заключения ППК по результатам психологической и педагогической диагностики.

Направленность КРР с билингвальными обучающимися, детьми мигрантов, испытывающими трудности с пониманием государственного языка Российской Федерации на дошкольном уровне образования:

развитие коммуникативных навыков, формирование чувствительности к сверстнику, его эмоциональному состоянию, намерениям и желаниям;

формирование уверенного поведения и социальной успешности;

коррекцию деструктивных эмоциональных состояний, возникающих вследствие попадания в новую языковую и культурную среду (тревога, неуверенность, агрессия);

создание атмосферы доброжелательности, заботы и уважения по отношению к ребёнку.

Работу по социализации и языковой адаптации детей иностранных граждан, обучающихся в организациях, реализующих программы ДО в Российской Федерации, рекомендуется организовывать с учётом особенностей социальной ситуации каждого ребёнка персонально.

Психолого-педагогическое сопровождение детей данной целевой группы может осуществляться в контексте общей программы адаптации ребёнка к ДОО. В случаях выраженных проблем социализации, личностного развития и общей дезадаптации ребёнка, его включение в программу КРР может быть осуществлено на основе заключения ППК по результатам психологической диагностики или по запросу родителей (законных представителей) ребёнка.

К целевой группе обучающихся «группы риска» могут быть отнесены дети, имеющие проблемы с психологическим здоровьем; эмоциональные проблемы (повышенная возбудимость, апатия, раздражительность, тревога, появление фобий); поведенческие проблемы (грубость, агрессия, обман); проблемы неврологического характера (потеря аппетита); проблемы общения (стеснительность, замкнутость, излишняя чувствительность, выраженная нереализованная потребность в лидерстве); проблемы регуляторного характера

(расстройство сна, быстрая утомляемость, навязчивые движения, двигательная расторможенность, снижение произвольности внимания).

Направленность КРР с обучающимися, имеющими девиации развития и поведения на дошкольном уровне образования:

- коррекция (развитие) социально-коммуникативной, личностной, эмоционально-волевой сферы;
- помощь в решении поведенческих проблем;
- формирование адекватных, социально-приемлемых способов поведения;
- развитие рефлексивных способностей;
- совершенствование способов саморегуляции.

Включение ребёнка из «группы риска» в программу КРР, определение индивидуального маршрута психолого-педагогического сопровождения осуществляется на основе заключения ППК по результатам психологической диагностики или по обоснованному запросу педагога и (или) родителей (законных представителей).

Дети-билингвы

Билингвизм – это двуязычие, то есть сосуществование у человека или у всего народа двух языков, обычно первого – родного, и второго приобретённого. Может носить индивидуальный и массовый характер. Эти дети позднее овладевают речью; словарный запас на каждом из языков меньше, чем у сверстников, при этом общий, совокупный лексикон ребёнка шире; при отсутствии обучения формируются аграмматизмы; в школе возникают трудности при усвоении письменной речи второго языка; существует риск постепенной утраты доминирующего языка; могут возникнуть эмоциональные трудности, проявляющиеся в поведении – плаксивость, колебания настроения, повышенная капризность и другие проявления. При этом у детей-билингвов отмечаются положительные моменты: на практике эти дети намного раньше могут освоить металингвистические навыки, то есть они с раннего возраста лучше понимают устройство языка (например, что один и тот же предмет может называться по-разному); билингвы очень творчески используют свой языковой багаж, у них очень рано начинается словотворчество; большое стремление к самоанализу как пути познания окружающей реальности («я сказал неверно» / «родители говорят неверно»); большая социальная активность, вариативность и оригинальность в решении проблем.

Часто болеющие дети

Часто болеющие дети, это дети преимущественно дошкольного возраста, которые болеют различными респираторно-вирусными заболеваниями более четырёх раз в году. Часто болеющих детей относят к группе риска на основании случаев заболеваемости острыми респираторно-вирусными инфекциями (ОРВИ):

- дети до года - четыре и более заболеваний в год;
- от года до трёх лет – восемь и более заболеваний в год;
- от четырёх до пяти лет – четыре-шесть и более заболеваний в год;

- старше пяти лет – четыре-шесть и более заболеваний в год. В таких случаях врачи указывают на снижение у ребёнка иммунитета, формирования у него хронических воспалительных очагов, и как следствие это приводит к нарушениям физического и нервно-психического развития дошкольников. Принято считать, часто болеющих детей специфическим возрастным феноменом.

Леворукие дети

Леворукость – это предпочтение и активное пользование левой рукой. Леворукость может быть временным признаком, часто её смешивают с истинным левшеством, при котором у человека наблюдаются совершенно иное распределение функций между полушариями мозга. Для леворуких детей характерно проявление следующих характеристик: сниженная способность зрительно-двигательной координации (дети плохо справляются с задачами на срисовывание графического изображения, с трудом удерживают строчку на письме, часто впоследствии имеют плохой почерк, медленный темп письма); недостатки пространственного восприятия зрительной памяти (ошибки при расположении предметов в пространстве, зеркальное расположение графических элементов); слабость внимания (трудности переключения и концентрации внимания), повышенная утомляемость и как следствие – сниженная работоспособность; дети склонны к робости, неуверенности, подвержены страхам, быстрой смене настроения, при этом они более эмоциональны, чем их сверстники; речевые нарушения (ошибки звукобуквенного анализа, замедленный темп овладения чтением). Важно помнить о том, что леворукость – это индивидуальный вариант нормы.

Дети с синдромом гиперактивности и дефицитом внимания

Синдром дефицита внимания и гиперактивности (СДВГ) – неврологическо – поведенческое расстройство развития, начинающееся в детском возрасте и проявляющееся такими симптомами как трудности концентрации внимания, гиперактивность, плохо управляемая импульсивность. В основе синдрома дефицита внимания с гиперактивностью (далее СДВГ) лежит дисфункция центральной нервной системы. Дети проявлениями СДВГ имеют выраженные проблемы концентрации внимания, что существенно влияет на общую работоспособность. Страдает программирование поведения, проявляющееся в импульсивности, в сложности регуляции побуждений к деятельности, неспособности к самоконтролю. В ситуации эмоционального возбуждения эти дети «не успевают» сопоставлять свои желания с 19 последствиями действий, вследствие чего испытывают трудности формирования межличностных отношений. Выделяются варианты протекания СДВГ в зависимости от преобладающих признаков: • синдром гиперактивности без дефицита внимания; • синдром дефицита внимания без гиперактивности (чаще наблюдается у девочек – тихие, спокойные, «витающие в облаках»); • синдром, сочетающий дефицит внимания и гиперактивность (наиболее распространённый вариант). Диагноз СДВГ – это не поведенческая проблема, а медицинский и нейропсихологический диагноз, который может быть поставлен только по результатам специальной диагностики.

Дети с нарушением эмоционально-волевой сферы

Тщательный анализ совокупности нескольких характерных симптомов может определить имеющееся у ребёнка нарушение эмоционально-волевой сферы, для которого наиболее характерно: эмоциональная напряжённость, быстрое психическое утомление (снижение игровой активности, затруднений организации умственной деятельности); повышенная тревожность (проявляется в избегании социальных контактов, снижении стремления к общению);

агрессивность (в виде демонстративного неповиновения, физической и вербальной агрессии), которая может быть направлена на самого себя. Ребёнок проявляет непослушание, с большим трудом воспринимает воспитательные воздействия взрослых; отсутствие эмпатии, чувства сопереживания, понимания другого человека; неготовность и нежелание преодолевать трудности (ребёнок вялый, с неудовольствием контактирует со взрослыми, может полностью игнорировать родителей, или сделать вид, что не слышит окружающих); низкая мотивация к успеху с избеганием гипотетических неудач, которые иногда могут истолковываться как проявление лени; выраженное недоверие к окружающим (может проявляться во враждебности, плаксивости, чрезмерной критичности); повышенная импульсивность. Нарушения эмоционально-волевой сферы у дошкольника, при отсутствии адекватного сопровождения, могут привести к серьёзным проблемам в виде низкой социальной адаптации, к формированию асоциального поведения, затруднению в обучении.

Дети проявляющие выдающиеся способности

Выдающиеся способности – значительное по сравнению с возрастными нормами опережение в умственном развитии либо исключительное развитие специальных способностей. Дети проявляющие выдающиеся способности, демонстрируя выдающиеся способности в какой либо одной области, иногда могут ничем не отличаться во всех отношениях от своих сверстников. Выдающиеся способности как правило, охватывает довольно широкий спектр индивидуально-психологических особенностей:

- в познавательной деятельности – у детей проявляющие выдающиеся способности повышенная любознательность, активная исследовательская деятельность окружающего мира, установление причинно-следственных связей. Для таких детей характерна быстрая передача нейронной информации на фоне повышенной биохимической и электрической активности мозга. Такие дети имеют отличную память, умение пользоваться накопленными знаниями, высокие способности к классификации;
- раннее речевое развитие обуславливает у детей проявляющие выдающиеся способности абстрактное мышление, умение строить сложные синтаксические конструкции, ставить вопросы. Дети с удовольствием читают словари, энциклопедии, имеют яркое воображение, высокоразвитую фантазию;
- в сфере психосоциального развития для детей проявляющие выдающиеся способности свойственно рано сформировавшееся чувство справедливости, установление высоких требований к себе и окружающим, хорошее чувство юмора, иронии;
- в области физических данных для детей проявляющие выдающиеся способности характерен очень высокий энергетический уровень и низкая продолжительность сна, особенн

Характеристики особенностей развития детей

1. Нелинейность развития ребенка

Исследования показывают, что раннее развитие детей протекает скачкообразно и включает в себя периоды регресса. Нелинейность развития особенно очевидна в первые три года жизни ребенка. В определенные моменты происходят резкие фундаментальные перестройки в мозгу, связанные с функциональным созреванием, благодаря которым ребенок приобретает

возможность использования новых умений и форм учения и умений. Сначала он теряется в новом пространстве возможностей и не решается ими воспользоваться, демонстрирует регресс в поведении, снова становится «как младенец»: не может самостоятельно спускаться по лестнице, одеваться, плохо спит, не ест, снова просит бутылочку и делает многое другое из того, что, как надеялись взрослые, уже давно осталось позади. Это так: большой прогресс в развитии вначале выглядит как шаг назад, до тех пор, пока ребенок с ним не справится и не научится им пользоваться. Тогда он вдруг окажется далеко впереди, совсем «в другом мире». Но поначалу ребенок не решается совершать те или иные действия и требует помощи в - ситуациях, с которыми он уже мог бы справляться вполне самостоятельно. Это защитный механизм, который вступает в действие, чтобы слишком много нового сразу не нанесло вред внутренней стабильности ребенка.

Позиция педагога, состоящая в том, чтобы воспринимать регресс не как долгосрочное явление, а лишь как кратковременную передышку, демонстрируя ребенку при этом свою поддержку и защиту, а прежде всего — веру в его новые умения, является реальной поддержкой при развитии его способностей. Фаза слабости преодолена, но она была важна для того, чтобы совершить прыжок. Пропустить ее было бы равносильно лишению ребенка опыта. Ребенок понял: иногда можно быть и слабым и найти опору и стимул для нового старта.

2. Проблема «нарушений» в развитии

Нарушения развития часто приравнивают к неправильному развитию. Определения «отклонения в развитии», «отклонения в поведении» или «неподобающее поведение» с позиций новейших выводов психологии развития являются сомнительными. Так называемое отклонение в поведении может быть крайне осмысленным поведением, сигнализирующим необходимости обратить внимание на особые обстоятельства окружающей среды или на особые трудности в решении задач, стоящих перед ребенком в процессе развития. Часто внимательный взгляд показывает, что «неподобающее поведение» в неподобающих условиях может быть абсолютно уместным, так как дети вынуждены приспосабливать свое поведение к тем условиям, в которые они поставлены. Часто также забывают о том, что манера поведения, воспринимаемая на данном этапе как «нарушение правил», является не чем иным, как оставшейся от предыдущей ступени развития стратегией решения проблем, которая тогда выглядела вполне успешной. Взрослый, подобно детективу, должен вернуться к той точке, когда поведение ребенка, воспринимаемое сегодня как «нарушение», еще имело смысл и было логичным и последовательным. И с этой точки вновь начать обучение, создать условия для усвоения новых образцов поведения, для апробирования более компетентных стратегий поведения и выхода на новый уровень понимания.

3. Детская инициатива и потребность в индивидуальном подходе

Детская инициатива, самостоятельность, индивидуальный подход имеют огромное значение в образовательном процессе. Согласно нейрофизиологическим исследованиям, сигналы, поступающие из окружающей среды в мозг ребенка через органы чувств, оказывают активное влияние на развитие мозговых структур только в том случае, если они поступают на фоне активного, самостоятельно инициируемого взаимодействия ребенка и окружающей среды.

Иными словами, с целью активизации процессов развития детского мозга крайне важно создавать условия самостоятельной деятельности ребенка.

Так как индивидуальные различия очень велики, лучше всего тщательно следить за тем, чем именно интересуется отдельный ребенок, к чему он стремится и что его радует. Навязывать детям неподходящие занятия с целью ускорения их развития малоэффективно, а иногда даже вредно.

Ориентироваться следует на актуальный уровень развития ребенка и зону его ближайшего развития, определяемые путем наблюдения за ним, областью его интересов и потребностей.

Таким образом, педагогическое наблюдение становится неотъемлемой частью образовательного процесса, а гибкость в планировании — важнейшим принципом, следование которому обеспечивает каждому ребенку адекватный образовательный процесс.

4. Влияние различных факторов на индивидуальное развитие ребенка

На развитие ребенка также оказывают влияние разнородные факторы, не зависящие от дошкольной организации, которые должны учитываться при организации образовательной деятельности.

К их числу, прежде всего, относятся условия:

- внутрисемейные: состав семьи, семейные ценности и религия, социально-экономический статус, уровень образования и этническая принадлежность семьи;
- внешней среды: характеристики окружающей социокультурной и природной среды, в которой живет ребенок и расположена дошкольная организация.

Педагоги должны учитывать и уважать социокультурную среду, в которой растет ребенок, знать об условиях жизни в семье. Социокультурная среда современного детства характеризуется широким разнообразием и неоднородностью.

На развитие ребенка оказывает влияние также образовательная среда, сформированная в дошкольной организации, в том числе:

- качество взаимодействия «взрослый-ребенок»;
- качество общего управления Детским садом;
- качество педагогических процессов;
- качество сформированной предметно-пространственной среды;
- другие факторы.

Индивидуальные особенности детей

Нарушение речи

I уровень развития речи

Первый уровень развития речи характеризуется как отсутствие общеупотребительной речи. Яркой особенностью дизонтогенеза речи выступает стойкое и длительное по времени отсутствие речевого подражания, инертность в овладении ребенком новыми для него словами. Такие дети в самостоятельном общении не могут пользоваться фразовой речью, не владеют навыками связного высказывания. В то же время нельзя говорить о полном отсутствии у них вербальных средств коммуникации. Этими средствами для

них являются отдельные звуки и их сочетания — звукокомплексы и звукоподражания, обрывки лепетных слов, отдельные слова, совпадающие с нормами языка. Звукокомплексы, как правило, используются при обозначении лишь конкретных предметов и действий. При воспроизведении слов ребенок преимущественно сохраняет корневую часть, грубо нарушая их звуко-слоговую структуру.

Многоцелевое использование ограниченных вербальных средств родного языка является характерной особенностью речи детей данного уровня. Звукоподражания и слова могут обозначать как названия предметов, так и некоторые их признаки и действия, совершаемые с этими предметами, что указывает на ограниченность словарного запаса. Поэтому ребенок вынужден активно использовать паралингвистические средства общения: жесты, мимику, интонацию.

При восприятии обращенной речи дети ориентируются на хорошо знакомую ситуацию, интонацию и мимику взрослого. Это позволяет им компенсировать недостаточное развитие импрессивной стороны речи. В самостоятельной речи отмечается неустойчивость в произношении звуков, их диффузность. Дети способны воспроизводить в основном одно-двусложные слова, тогда как более сложные слова подвергаются сокращениям. Наряду с отдельными словами в речи ребенка появляются и первые словосочетания. Слова в них, как правило, употребляются только в исходной форме, так как словоизменение детям еще не доступно. Подобные словосочетания могут состоять из отдельных правильно произносимых двух-трех-сложных слов, включающих звуки раннего и среднего онтогенеза; «контурных» слов из двух-трех слогов; фрагментов существительных и глаголов; фрагментов прилагательных и других частей речи; звукоподражаний и звукокомплексов и т. п.

II уровень развития речи.

Данный уровень определяется как начатки общеупотребительной речи, отличительной чертой которой является наличие двух-, трех-, а иногда даже четырехсловной фразы. Объединяя слова в словосочетания и фразу, один и тот же ребенок может, как правильно использовать способы согласования и управления, так их и нарушать.

В самостоятельной речи детей иногда появляются простые предлоги или их лепетные варианты; сложные предлоги отсутствуют.

Недостаточность практического усвоения морфологической системы языка, в частности словообразовательных операций разной степени сложности, значительно ограничивает речевые возможности детей, приводя к грубым ошибкам в понимании и употреблении приставочных глаголов, относительных и притяжательных прилагательных, существительных со значением действующего лица. Наблюдаются существенные затруднения в усвоении обобщающих и отвлеченных понятий, системы антонимов и синонимов. Как и на предыдущем уровне, сохраняется многозначное употребление слов, разнообразные семантические замены. Характерным является использование слов в узком значении. Одним и тем же словом ребенок может назвать предметы, имеющие сходство по форме, назначению, выполняемой функции и т. д. Ограниченность словарного запаса проявляется и в незнании многих слов, обозначающих части тела, части предмета, посуду, транспорт, детенышей животных и т. п. Заметны трудности в понимании и использовании в речи слов, обозначающих признаки предметов, форму, цвет, материал.

Связная речь характеризуется недостаточной передачей некоторых смысловых отношений и может сводиться к простому перечислению событий, действий или предметов. Детям со II уровнем речевого развития крайне затруднительно составление рассказов, пересказов без помощи взрослого. Даже при наличии подсказок, наводящих вопросов дети не могут передать содержание сюжетной линии. Это чаще всего проявляется в перечислении объектов, действий с ними, без установления временных и причинно-следственных связей.

Звуковая сторона речи детей в полном объеме не сформирована и значительно отстает от возрастной нормы: наблюдаются множественные нарушения в произношении 16—20 звуков. Высказывания дошкольников малопонятны из-за выраженных нарушений слоговой структуры слов и их звуконаполняемости.

К данному уровню речевого развития можно отнести уровень развития воспитанников с вторичным ТНР.

III уровень развития речи.

Для данного уровня развития речи детей характерно наличие развернутой фразовой речи с выраженными элементами недоразвития лексики, грамматики и фонетики. Типичным является использование простых распространенных, а также некоторых видов сложных предложений. Структура предложений может быть нарушена за счет пропуска или перестановки главных и второстепенных членов, например. В высказываниях детей появляются слова, состоящие из трех-пяти слогов.

Специальные задания позволяют выявить существенные затруднения в употреблении некоторых простых и большинства сложных предлогов, в согласовании существительных с прилагательными и числительными в косвенных падежах. Таким образом, формирование грамматического строя языка у детей на данном уровне носит незавершенный характер и по-прежнему характеризуется наличием выраженных нарушений согласования и управления.

Важной особенностью речи ребенка является недостаточная сформированность словообразовательной деятельности. В собственной речи дети употребляют простые уменьшительно-ласкательные формы существительных, отдельных притяжательных и относительных прилагательных, названия некоторых профессий, приставочные глаголы и т. д., соответствующие наиболее продуктивным и частотным словообразовательным моделям. В то же время они не обладают еще достаточными когнитивными и речевыми возможностями для адекватного объяснения значений этих слов. Стойкие и грубые нарушения наблюдаются при попытках образовать слова, выходящие за рамки повседневной речевой практики. Так, дети часто подменяют операцию словообразования словоизменением или вообще отказываются от преобразования слова, заменяя его ситуативным высказыванием. В случаях, когда дети все-таки прибегают к словообразовательным операциям, их высказывания изобилуют специфическими речевыми ошибками, такими, как: нарушения в выборе производящей основы, пропуски и замены словообразовательных аффиксов, грубое искажение звуко-слоговой структуры производного слова, стремление к механическому соединению в рамках слова корня и аффикса. Типичным проявлением общего недоразвития речи данного уровня являются трудности переноса словообразовательных навыков на новый речевой материал.

Для этих детей характерно неточное понимание и употребление обобщающих понятий, слов с абстрактным и переносным значением, незнание названий слов, выходящих за рамки повседневного бытового общения.

Отмечается тенденция к множественным лексическим заменам по различным типам: смешения по признакам внешнего сходства, замещения по значению функциональной нагрузки, видо-родовые смешения, замены в рамках одного ассоциативного поля и т. п.

Наряду с лексическими ошибками у детей с III уровнем развития речи отмечается и специфическое своеобразие связной речи. Ее недостаточная сформированность часто проявляется как в детских диалогах, так и в монологах. Это подтверждают трудности программирования содержания развернутых высказываний и их языкового оформления. Характерными особенностями связной речи являются нарушение связности и последовательности рассказа, смысловые пропуски существенных элементов сюжетной линии, заметная фрагментарность изложения, нарушение временных и причинно-следственных связей в тексте. Указанные специфические особенности обусловлены низкой степенью самостоятельной речевой активности ребенка, с неумением выделить главные и второстепенные элементы его замысла и связей между ними, с невозможностью четкого построения целостной композиции текста. Одновременно с этими ошибками отмечается бедность и однообразие используемых языковых средств. При построении предложений дети опускают или переставляют отдельные члены предложения, заменяют сложные предлоги простыми. Часто встречается неправильное оформление связей слов внутри фразы и нарушение межфразовых связей между предложениями.

В самостоятельной речи типичными являются трудности в воспроизведении слов разной слоговой структуры и звуконаполняемости: персеверации, антиципации, добавление лишних звуков, усечение слогов, перестановка слогов, добавление слогов или слогаобразующей гласной. Звуковая сторона речи характеризуется неточностью артикуляции некоторых звуков, нечеткостью дифференциации их на слух.

Недостаточность фонематического восприятия проявляется в том, что дети с трудом выделяют первый и последний согласный, гласный звук в середине и конце слова, не подбирают картинки, в названии которых есть заданный звук, не всегда могут правильно определить наличие и место звука в слове и т. п. Задания на самостоятельное придумывание слов на заданный звук не выполняют.

IV уровень развития речи.

Четвертый уровень речевого развития характеризуется незначительными нарушениями компонентов языковой системы ребенка. Отмечается недостаточная дифференциация звуков. Характерны своеобразные нарушения слоговой структуры слов, проявляющиеся в неспособности ребенка удерживать в памяти фонематический образ слова при понимании его значения. Следствием этого является искажение звуконаполняемости слов в различных вариантах. Недостаточная внятность речи и нечеткая дикция оставляют впечатление «смазанности». Все это показатели не закончившегося процесса фонемообразования. Остаются стойкими ошибки при употреблении суффиксов (единичности, эмоционально-оттеночных, уменьшительно-ласкательных, увеличительных). Отмечаются трудности в образовании сложных слов. Кроме того, ребенок испытывает затруднения при планировании высказывания и отборе соответствующих языковых средств, что обуславливает своеобразие его связной речи. Особую трудность для этой категории детей представляют сложные предложения.

Неполноценная речевая деятельность откладывает отпечаток и на формирование сенсорной, интеллектуальной и аффективно-волевой сферы.

Детям с недоразвитием речи, наряду с общей соматической ослабленностью присуще и некоторое отставание в развитии двигательной сферы. У значительной части детей двигательная недостаточность выражается в виде плохой координации сложных движений, неуверенности в воспроизведении точно дозированных движений, снижения скорости и ловкости их выполнения. Наибольшие трудности представляет для детей выполнение движений, по словесной инструкции и особенно серии двигательных актов.

Одаренный ребенок

Одарённость – значительное по сравнению с возрастными нормами опережение в умственном развитии либо исключительное развитие специальных способностей. Одарённые дети, демонстрируя выдающиеся способности в какой-либо одной области, иногда могут ничем не отличаться во всех отношениях от своих сверстников.

Одарённость как правило, охватывает довольно широкий спектр индивидуально-психологических особенностей:

- **в познавательной деятельности** – повышенная любознательность, активная исследовательская деятельность окружающего мира, установление причинно-следственных связей. Для таких детей характерна быстрая передача нейронной информации на фоне повышенной биохимической и электрической активности мозга. Такие дети имеют отличную память, умение пользоваться накопленными знаниями, высокие способности к классификации;
- **раннее речевое развитие** обуславливает у одарённых детей абстрактное мышление, умение строить сложные синтаксические конструкции, ставить вопросы. Дети с удовольствием читают словари, энциклопедии, имеют яркое воображение, высокоразвитую фантазию;
- **в сфере психосоциального развития** одарённым детям свойственно рано сформировавшееся чувство справедливости, установление высоких требований к себе и окружающим, хорошее чувство юмора, иронии;
- **в области физических данных** для одарённых детей характерен очень высокий энергетический уровень и низкая продолжительность сна, особенно дневного.

План диагностических мероприятий.

При реализации ОП ДО предусмотрено проведение оценки индивидуального развития детей. Такая оценка производится педагогическим коллективом в рамках педагогической диагностики (оценки индивидуального развития детей дошкольного возраста, связанной с оценкой эффективности педагогических действий и лежащей в основе их дальнейшего планирования). Педагогическая диагностика осуществляется на основе карт развития детей от 0- 3, от 3-7, автор Мишняева Елена Юрьевна. Педагогами проводится педагогическое наблюдение, где фиксируются достижения детей в дневник педагогических наблюдений автор Мишняева Елена Юрьевна. Результаты педагогической диагностики (мониторинга) предусмотрено использовать исключительно для решения следующих образовательных задач: 1) индивидуализации образования (в том числе поддержки ребенка, построения его образовательной траектории или профессиональной коррекции особенностей его развития).

Карта развития ребенка 1-7 года жизни / Министерство общего и профессионального образования Свердловского области, Государственное автономное образовательное учреждение дополнительного профессионального образования Свердловской области «Институт развития образования». – Екатеринбург: ГАОУ ДПО СО

Журнал динамики достижений группы детей 1-7 года жизни / Министерство общего и профессионального образования Свердловского области, Государственное автономное образовательное учреждение дополнительного профессионального образования Свердловской области «Институт развития образования». – Екатеринбург: ГАОУ ДПО СО «ИРО», 2019. – 72 с.

Оценивание качества образовательной деятельности, осуществляемой МАДОУ по ОП ДО, представляет собой важную составную часть данной образовательной деятельности, направленную на ее усовершенствование.

Концептуальной основой такой оценки определяются требования Федерального закона «Об образовании в Российской Федерации», а также Федеральным государственным образовательным стандартом дошкольного образования, в котором определены государственные гарантии качества образования, Федеральной образовательной программой дошкольного образования.

Оценивание качества, т.е. оценивание соответствия образовательной деятельности реализуемой ДОУ, заданным требованиям Федеральным государственным образовательным стандартом дошкольного образования и ОП ДО направленно в первую очередь на оценивание созданных в ДОУ условий в процессе образовательной деятельности.

Система оценивания образовательной деятельности, предусмотренная ОП ДО, предполагает оценивание *качества условий образовательной деятельности*, обеспечиваемых ДОУ, включая психолого-педагогические, кадровые, материально-технические, финансовые, информационно-методические, управление Организацией и т. д.

ОП ДО предусмотрена система мониторинга динамики развития детей, динамики их образовательных достижений, основанная на методе наблюдения и включающая:

- педагогические наблюдения, педагогическую диагностику, связанную с оценкой эффективности педагогических действий с целью их дальнейшей оптимизации;
- детские портфолио, фиксирующие достижения ребенка в ходе образовательной деятельности;
- карты индивидуального развития ребенка.

При реализации ОП ДО предусмотрено проведение оценки индивидуального развития детей. Такая оценка производится педагогическим коллективом в рамках педагогической диагностики (оценки индивидуального развития детей дошкольного возраста, связанной с оценкой эффективности педагогических действий и лежащей в основе их дальнейшего планирования).

Результаты педагогической диагностики (мониторинга) предусмотрено использовать исключительно для решения следующих образовательных задач:

- индивидуализации образования (в том числе поддержки ребенка, построения его образовательной траектории или профессиональной коррекции особенностей его развития);
- оптимизации работы с группой детей.

Мониторинг образовательного процесса определен как система организации сбора, хранения, обработки и распространения информации о деятельности педагогической системы, для непрерывного слежения за ее состоянием и прогнозирования развития. Мониторинг в отличие от диагностики имеет более широкий спектр возможностей благодаря своей регулярности, строгой направленности на решение задач управления и высокой технологичности.

Мониторинг позволяет обнаружить эффективность реализуемой образовательной деятельности и всегда ориентирован на цели этой деятельности. Система мониторинга подразумевает, помимо ожидаемых результатов, обнаружение и неожиданных эффектов, и прогнозирование проблематики в будущем.

Мониторинг предполагает:

- 1) постоянный сбор информации об объектах контроля, т. е. выполнение функции слежения;
- 2) изучение объекта по одним и тем же критериям с целью выявления динамики изменений;
- 3) компактность, минимальность измерительных процедур и их включенность в педагогический процесс.

Педагогический мониторинг развития детей в ходе реализации ОП ДО

С целью оценки педагогами эффективности работы по ОП ДО предусмотрено систематически проводить мониторинг образовательного процесса, т. е. осуществлять сбор данных о степени реализации образовательных целей, поставленных в ОП ДО, в том числе, об индивидуальных особенностях развития каждого ребенка. Важнейшим способом педагогического мониторинга является систематическое наблюдение за изменениями в разных сферах развития детей, получение информации об индивидуальных особенностях каждого ребенка и динамике его продвижения в развитии.

Наблюдение является одним из важных условий успешной работы педагога с детьми в ходе реализации ОП ДО. Оно позволяет осуществлять индивидуальный подход к каждому ребенку, гибко осуществлять планирование работы с группой детей. Наблюдение является целенаправленным и систематическим, не превращаясь при этом в самоцель. Информацию, полученную в результате наблюдения, педагог фиксирует как качественные изменения в развитии ребенка - новые умения, интересы и предпочтения, в создании условий для их дальнейшего развития. Важнейшим условием полноценного, грамотного наблюдения признается психолого-педагогическая компетентность воспитателя: знание о закономерностях психического развития ребенка, о приоритетных целях воспитания и обучения, владение современными методами педагогической диагностики, умение устанавливать доверительные отношения с детьми, без которых невозможно получить верное представление о ребенке - его способностях, возможностях, интересах. Зная особенности своих воспитанников, педагог может планировать индивидуальную работу с каждым из них и отслеживать эффективность этой работы в процессе последующих наблюдений.

Для того чтобы наблюдение было эффективным, предусмотрена фиксация его результатов с целью последующего анализа в виде электронной карты индивидуального развития ребенка.

Портфолио детских работ

Деятельностный подход предполагает «производство» большого количества персональных продуктов деятельности детей, придание им особой ценности и непосредственное использование их для анализа и оценки всестороннего психического развития ребенка. В портфолио могут входить рисунки детей; гербарии; первые написанные ребенком цифры, буквы и слова; записки детей, фотографии детских поделок, а также фотоснимки за работой в разные периоды. Любой документ детского портфолио является результатом умения ребенка довести начатое дело до конца и естественным образом, без специальных взрослых назиданий, приучает детей ценить сам труд и его результаты.

Коллекция детских работ собирается в индивидуальное портфолио ребенка и периодически (не реже 2-х раз в год) анализируется взрослыми. Например, педагог выделяет из коллекции ребенка его письменные работы и анализирует их с точки зрения формирования навыка письма. Подобным образом, он может исследовать развитие навыков элементарного счета и способов их записи; навыков ручного труда; как отражает ребенок образ самого себя и окружающего мира через рисунок, а также другие темы).

Портфолио наглядно демонстрирует прогресс в развитии ребенка и наряду с журналом динамики достижений представляется на обсуждение с родителями и другими заинтересованными участниками образовательного процесса (логопедом, психологом, коррекционным педагогом, врачом, методистом детского сада).

Портфолио старших дошкольников могут предъявляться будущим учителям начальной школы, что обеспечивает преемственность работы с ребенком в детском саду и школе.

Особой ценностью портфолио обладает и для самого ребенка, который, разглядывая историю своей жизни в детском саду через собственные работы, формирует и укрепляет свою самооценку и стремление сравняться в своих знаниях и умениях со сверстниками.

Особенности оценки основных (ключевых) характеристик развития личности ребенка

Оценка индивидуального развития детей проводится педагогом в ходе внутреннего мониторинга становления основных (ключевых) характеристик развития личности ребенка, результаты которого могут быть использованы только для оптимизации образовательной работы с группой дошкольников и для решения задач индивидуализации образования через построение образовательной траектории для детей, испытывающих трудности в образовательном процессе или имеющих особые образовательные потребности.

Мониторинг осуществляется в форме регулярных наблюдений педагога за детьми в повседневной жизни и в процессе непосредственной образовательной работы с ними.

В качестве показателей оценки основных (ключевых) характеристик развития личности ребенка выделены внешние (наблюдаемые) проявления этих характеристик у ребенка в поведении, в деятельности, во взаимодействии со сверстниками и взрослыми, которые отражают становление этой характеристики на протяжении всего дошкольного возраста. Для построения развивающего образования система мониторинга становления основных (ключевых) характеристик развития личности ребенка учитывает необходимость организации образовательной работы в зоне его ближайшего развития. Поэтому диапазон оценки выделенных показателей определяется уровнем развития интегральной характеристики - от возможностей, которые еще не доступны ребенку, до способности проявлять характеристики в самостоятельной деятельности и поведении.

Общая картина по группе позволит выделить детей, которые нуждаются в особом внимании педагога и в отношении которых необходимо скорректировать, изменить способы взаимодействия.

Данные мониторинга должны отражать динамику становления основных (ключевых) характеристик, которые развиваются у детей на протяжении всего образовательного процесса. Прослеживая динамику развития основных (ключевых) характеристик, выявляя, имеет ли она неизменяющийся, прогрессивный или регрессивный характер, можно дать общую психолого-педагогическую оценку успешности воспитательных и образовательных воздействий взрослых на разных ступенях образовательного процесса, а также выделить направления развития, в которых ребенок нуждается в помощи.

Выделенные показатели отражают основные моменты развития дошкольников, те характеристики, которые складываются и развиваются в дошкольном детстве и обуславливают успешность перехода ребенка на следующий возрастной этап. Поэтому данные мониторинга – особенности динамики становления основных (ключевых) характеристик развития личности ребенка в дошкольном образовании – окажут помощь и педагогу начального общего образования для построения более эффективного взаимодействия с ребенком в период адаптации к новым условиям развития на следующем уровне образования.

Оценка индивидуального развития детей проводится педагогом в ходе внутреннего мониторинга становления основных (ключевых) характеристик развития личности ребенка. Результаты мониторинга могут быть использованы только для оптимизации образовательной работы с группой дошкольников и для решения задач индивидуализации образования через построение образовательной траектории для детей, испытывающих трудности в образовательном процессе или имеющих особые образовательные потребности.

Мониторинг осуществляется в форме регулярных наблюдений за детьми в повседневной жизни и в процессе непосредственной образовательной работы с ними.

В качестве показателей оценки основных (ключевых) характеристик развития личности ребенка выделены внешние (наблюдаемые) проявления этих характеристик у ребенка в поведении, в деятельности, во взаимодействии со сверстниками и взрослыми, которые отражают становление этой характеристики на протяжении всего дошкольного возраста. Внешние проявления ключевых характеристик отражены в журнале «Динамики достижения детей группы».

Общая картина по группе позволит выделить достижения детей группы, направления развития которым нужно уделить особое внимание, а так же увидеть детей, которые нуждаются в особом внимании педагога и в отношении которых необходимо скорректировать, изменить способы взаимодействия.

Данные мониторинга отражают динамику становления основных (ключевых) характеристик, которые развиваются у детей в процессе и в результате жизнедеятельности в дошкольной организации и вне ее.

В ОП ДО предусмотрены следующие уровни системы оценки качества:

1. диагностика развития ребенка, используемая как профессиональный инструмент педагога с целью получения обратной связи от собственных педагогических действий и планирования дальнейшей индивидуальной работы с детьми по ОП ДО;

2. внутренняя оценка, самооценка (самообследование) ДОУ;
3. внешняя оценка ДОУ, в том числе независимая профессиональная и общественная оценка.

Мониторинг качества деятельности образовательной системы ДОУ - определен как система организации сбора, хранения, обработки и распространения информации о деятельности образовательной системы для непрерывного слежения за ее состоянием и прогнозирования развития. Мониторинг имеет широкий спектр возможностей благодаря своей регулярности, строгой направленности на решение задач управления и высокой технологичности.

Мониторинг позволяет обнаружить эффективность образовательной деятельности и всегда ориентирован на цели этой деятельности. Система мониторинга подразумевает, помимо ожидаемых результатов, обнаружение и неожиданных эффектов, и прогнозирование проблематики в будущем.

Мониторинг предполагает:

- постоянный сбор информации об объектах контроля и оценки, т. е. выполнение функции слежения;
- изучение объекта по одним и тем же критериям с целью выявления динамики изменений;
- компактность, оптимальность измерительных процедур оценки качества и их включенность в педагогический и управленческий процесс. Мониторинг в ДОУ направлен на отслеживание качества предоставляемых образовательных услуг.

Внутренняя оценка качества образования с целью ее улучшения на основе самоанализа и самооценки.

В основу критериев для самоанализа, вместо привычной для педагогов ориентации на знания, умения и навыки, в качестве главной ценности закладывается ценность развития ребенка. Результаты работы имеют важное значение в контексте построения гуманистической, ориентированной на ребенка деятельности образовательной системы ДОУ.

1. Качества результатов деятельности ДОУ.

Определение результативности деятельности ДОУ прежде всего связано со степенью решения целевых задач: охрана жизни и укрепление здоровья детей, развитие детей раннего и дошкольного возраста, взаимодействие и поддержка семьи в процессе воспитания детей дошкольного возраста.

Исходя из этого, мониторинг направлен на изучение:

- степени освоения ребенком образовательной программы, его образовательных достижений с целью индивидуализации образования, развития способностей и склонностей, интересов воспитанников;
- степени готовности ребенка к школьному обучению;
- удовлетворенности различных групп потребителей (родителей, учителей, воспитателей) деятельностью ДОУ.

В рамках образовательного мониторинга в ДОУ осуществляется отслеживание качества результатов деятельности дошкольного образовательного учреждения.

Определение результативности деятельности ДОУ прежде всего связано со степенью решения целевых задач: охрана жизни и укрепление здоровья детей, развитие детей раннего и дошкольного возраста, взаимодействие с семьей и ее поддержка в процессе воспитания детей дошкольного возраста. Исходя из этого, объектами мониторинга качества результатов деятельности ДОУ являются:

- нравственные, эстетические, физические, интеллектуальные и личностные качества ребенка;
- степень освоения ребенком ОП ДО, его образовательные достижения;
- степень готовности ребенка к школьному обучению;
- удовлетворенность различных групп потребителей (родителей, учителей, воспитателей) деятельностью ДОУ.

Результаты диагностики после совместного обсуждения заносятся в индивидуальную карту развития ребенка (а также в сводную диагностическую карту по группе). Диагностическая карта отражает общую картину развития детей группы, по вертикальным ячейкам можно выделить наиболее проблемные сферы, что требует постановки образовательных задач для подгруппы или всей группы детей. Таким образом, педагогическая диагностика является основанием для построения образовательной работы с детьми.

Периодичность мониторинга:

- сентябрь-апрель-май

Объекты мониторинга:

- освоение детьми ОП ДО
- здоровье
- готовность к школе
- развитие детей раннего возраста.

Форма регистрации результатов мониторинга:

- «Индивидуальная карта развития ребенка».
- «Портфолио».

Система мониторинга развития детей

Оцениваемые показатели	Диагностические методики	Методы оценивания	Ответственный
Возраст детей: 1 – 3 года			
1. Социально-коммуникативная развитие: • игра, • действия с предметами • игровые действия.	• К.Л. Печора – «Нервно – психическое развитие ребенка».	Наблюдение Диагностические задания Игровые упражнения	Воспитатели

<p>2. Познавательное развитие:</p> <ul style="list-style-type: none"> • восприятие предметов по цвету, форме, величине, количеству, • представления о назначении окружающих предметов, • конструирование. <p>3. Речевое развитие:</p> <ul style="list-style-type: none"> • понимание речи, • активная речь, • восприятие сказок, фольклера. <p>4. Художественно-эстетическое развитие:</p> <ul style="list-style-type: none"> • восприятие предметов по цвету, форме, величине, количеству, • восприятие музыки. <p>5. Физическое развитие.</p> <ul style="list-style-type: none"> • навыки самостоятельности 			
--	--	--	--

и и КГН, • движения.			
Возраст детей: 3 – 7(8) лет			
1. Физическое развитие 2. Познавательное развитие 3. Речевое развитие 4. Художественно-эстетическое развитие 5. Социально-коммуникативное развитие	Толстикова Ольга Викторовна: Карты за развитием ребенка ОП «СамоЦвет» Мишин яева Елена Юрьевна Издательство: Национальное образование Год издания: 2022 г. Издание предназначено для документирования результатов педагогических наблюдений за динамикой развития детей от 3 до 7 лет в соответствии с требованиями Федерального государственного образовательного стандарта дошкольного образования (ФГОС ДО). Карты могут использоваться при организации развивающего оценивания,	Наблюдение Диагностические задания Игровые упражнения	Воспитатель Учитель-логопед Педагог-психолог Инструктор по физической культуре Музыкальный руководитель Зам.зав. по ВМР

	<p>предусмотренного Примерной основной образовательной программой дошкольного образования и другими образовательными программами, для наблюдения за индивидуальным развитием каждого ребенка. Карты развития .</p>		
--	--	--	--

Коррекционно-развивающая работа и (или) инклюзивное образование в ОП ДО направлены на создание условий:

- формирования у детей общей культуры, развития физических, интеллектуальных, нравственных, эстетических и личностных качеств, предпосылок учебной деятельности, сохранения и укрепления здоровья, обеспечения эмоционального благополучия с использованием адекватных возрасту и физическому и(или) психическому состоянию методов обучения и воспитания;
- обеспечения коррекции нарушений развития различных категорий детей с ограниченными возможностями здоровья, оказания им квалифицированной помощи и поддержки в освоении Программы;
- освоения детьми с ограниченными возможностями здоровья Программы, их разностороннее развитие с учетом возрастных и индивидуальных особенностей и особых образовательных потребностей, социальной адаптации;
- совместного обучения детей с ОВЗ и их нормально развивающихся сверстников с использованием адекватных вспомогательных средств и педагогических приемов, организацией совместных форм работы воспитателей и специалистов (педагога-психолога, учителя-логопеда, дефектолога и др.)

Коррекционно-развивающая работа с детьми осуществляется на следующих принципах:

- *принцип индивидуального подхода* предполагает всестороннее изучение ребенка и разработку соответствующих мер психолого-педагогического воздействия, взаимодействия с учетом выявленных особенностей (выбор форм, методов и средств обучения и воспитания с учетом индивидуальных образовательных потребностей каждого ребенка);
- *принцип поддержки самостоятельной активности ребенка (индивидуализации)* направлен на формирование социально активной личности, которая является субъектом своего развития, а не пассивным потребителем социальных услуг;

- *принцип социального взаимодействия* предполагает создание условий для понимания и принятия друг другом всех участников образовательных отношений (включение детей, родителей и специалистов в совместную деятельность);
- *принцип междисциплинарного подхода*. Разнообразие индивидуальных характеристик детей требует от специалистов (воспитатель, учитель-логопед, социальный педагог, педагог-психолог, дефектолог и др.) комплексного подхода к определению и разработке методов и средств воспитания и обучения;
- *принцип вариативности* в организации процессов обучения и воспитания. Включение в инклюзивную форму детей с различными особенностями в развитии предполагает наличие вариативной развивающей среды, т. е. необходимых развивающих и дидактических пособий, средств обучения, безбарьерной среды, вариативной методической базы обучения и воспитания;
- *принцип партнерского взаимодействия с семьей*. Родители являются полноправными участниками коррекционно-развивающего процесса. Им предоставляется вся информация о том, какое медицинское, психологическое и педагогическое воздействие оказывается на ребёнка в образовательной организации;
- ***принцип динамического развития образовательной модели ДОУ***. Модель ДОУ может изменяться, включая новые структурные подразделения, специалистов и др.

Реализация коррекционно-развивающей работы обеспечивает планомерное и качественное развитие ребенка с особыми образовательными потребностями, не нарушая и не изменяя индивидуальной образовательной траектории каждого ребенка на всех этапах дошкольного образования.

Воспитатели вместе со специалистами по коррекционному обучению постоянно разрабатывают и обновляют рабочую программу в зависимости от уровня развития и индивидуальных возможностей ребенка.

Таким образом, ОП ДО предусматривает создание целостной системы специальных образовательных условий: начиная с предельно общих, необходимых для всех категорий детей с ОВЗ, до индивидуальных, определяющих эффективность реализации образовательного процесса и социальной адаптированности ребенка в соответствии с его особенностями и образовательными возможностями.

Содержание коррекционной работы направлено на обеспечение коррекции недостатков в физическом и (или) психическом развитии различных категорий детей с ограниченными возможностями здоровья и оказание помощи детям с нарушением в речевом развитии в освоении основной общеобразовательной программы дошкольного образования.

Содержание коррекционной работы по освоению детьми основной общеобразовательной программы, обеспечивает:

- выявление особых образовательных потребностей детей с ограниченными возможностями здоровья, обусловленных недостатками в их речевом развитии;
- осуществление индивидуально ориентированной логопедической, медико-психолого-педагогической помощи детям с ограниченными возможностями здоровья с учетом особенностей психофизического развития и индивидуальных возможностей детей (в соответствии с рекомендациями психолого-медико-педагогической комиссии);

- возможность освоения детьми с ограниченными возможностями здоровья образовательной программы и их интеграции в образовательном учреждении.

Организация работы с детьми с особенностями развития, препятствующими освоению образовательной программы

Объективным фактом становится понимание ситуации, когда сложности на пути образовательного процесса, даже в условиях инклюзивной модели, появляются не только у детей с ОВЗ. В детской популяции в последние годы отмечается увеличение количества детей со специфическими отклонениями (особенностями) как органического, так и функционального характера. Педагогическим сообществом эти дети отнесены к так называемой «группе риска» детей, также имеющих **«особые образовательные потребности» - особенности развития, препятствующие успешному освоению образовательной программы**. Для данной категории детей могут быть разработаны индивидуальные образовательные маршруты, предусмотренные основной образовательной программой образовательной организации.

Данная группа детей на сегодняшний день выделяется наиболее широко и может быть представлена следующими категориями:

- одарённые дети;
- дети-билингвы;
- часто болеющие дети;
- леворукие дети;
- дети с синдромом гиперактивности и дефицитом внимания;
- дети с нарушением эмоционально-волевой сферы.

Инклюзия в таком случае рассматривается, как процесс включения всех детей в общее (дошкольное) образование на основе особых образовательных потребностей данных категорий. В то же время, практически каждая из представленных категорий может входить в симптомокомплекс сочетанных нарушений, имеющих у детей с ОВЗ. В этой ситуации обеспечение качества образовательного процесса становится возможным в рамках определённого пересмотра ценностных характеристик образования и созданию своевременных практических рекомендаций для организации условий образования и воспитания детей с особыми образовательными потребностями.

Организация работы с детьми с особенностями развития, препятствующими освоению образовательной программы (краткая характеристика)

Категория типов нарушенного развития	Часто болеющие дети (ЧБД) <i>Часто болеющие дети, это дети преимущественно дошкольного возраста, которые болеют различными респираторно-вирусными заболеваниями более четырёх раз в году.</i>
---	---

Особенности развития ребенка, препятствующие освоению образовательной программы	<p>Часто болеющих детей относят к группе риска на основании случаев заболеваемости острыми респираторно-вирусными инфекциями (ОРВИ):</p> <ul style="list-style-type: none"> • дети до года - четыре и более заболеваний в год; • от года до трёх лет – восемь и более заболеваний в год; • от четырёх до пяти лет – четыре-шесть и более заболеваний в год; • старше пяти лет – четыре-шесть и более заболеваний в год. <p>В таких случаях врачи указывают на снижение у ребёнка иммунитета, формирования у него хронических воспалительных очагов, и как следствие это приводит к нарушениям физического и нервно-психического развития дошкольников.</p> <p>Принято считать, часто болеющих детей специфическим возрастным феноменом.</p>
Формы, методы, приемы работы с детьми	<p>Рациональный оздоровительный режим с применением оздоровительных методик:</p> <ul style="list-style-type: none"> • дыхательная гимнастика, общеукрепляющая зарядка с элементами ЛФК; • закаливание, витаминизация; • пальчиковая гимнастика, массаж и самомассаж (лицевой, ладонный, аурикулярный, волосистой части головы, плантарный и другие); • психогимнастика; • логоритмика; <p>проветривание, кварцевание;</p> <p>устранение аллергоисточников (организация индивидуального питания, исключение пухоперовых и шерстяных одеял, подушек, ковров).</p>
Организация развивающей предметно-пространственной среды	<p>Наличие в групповом помещении уголка здоровья, массажных дорожек с различными раздражителями, су-джок, лампы для кварцевания, оборудования для проведения закаливающих процедур.</p>
Специфика планируемого результата	<ul style="list-style-type: none"> • определяет состояние своего здоровья (<i>здоров он или болен</i>), а также состояние здоровья окружающих; • называет и показывает, что именно болит (<i>какая часть тела, орган</i>); • различает полезные и вредные для здоровья продукты питания, разумно употребляет их, выбирает одежду и обувь соответствующие погоде, состоянию своего здоровья; • владеет культурно-гигиеническими навыками, в том числе при работе за столом или с книгой, с рисунком, поделкой (<i>расстояние от глаз до текста, иллюстрации, контроль своей осанки</i>),

	самостоятельно выполняет гигиенические процедуры и правила здорового образа жизни.
Категория типов нарушенного развития	<p>Леворукие дети</p> <p><i>Леворукость – это предпочтение и активное пользование левой рукой. Леворукость может быть временным признаком, часто её смешивают с истинным левшеством, при котором у человека наблюдаются совершенно иное распределение функций между полушариями мозга.</i></p>
Особенности развития ребенка, препятствующие освоению образовательной программы	<p>Для леворуких детей характерно проявление следующих характеристик:</p> <ul style="list-style-type: none"> • сниженная способность зрительно-двигательной координации (дети плохо справляются с задачами на срисовывание графического изображения, с трудом удерживают строчку на письме, часто впоследствии имеют плохой почерк, медленный темп письма); • недостатки пространственного восприятия зрительной памяти (ошибки при расположении предметов в пространстве, зеркальное расположение графических элементов); • слабость внимания (трудности переключения и концентрации внимания), повышенная утомляемость и как следствие – сниженная работоспособность; • дети склонны к робости, неуверенности, подвержены страхам, быстрой смене настроения, при этом они более эмоциональны, чем их сверстники; • речевые нарушения (ошибки звукобуквенного анализа, замедленный темп овладения чтением). • Важно помнить о том, что леворукость – это индивидуальный вариант нормы.
Формы, методы, приемы работы с детьми	<p>Работа с леворукими детьми должна выстраиваться с учётом двух аспектов:</p> <ul style="list-style-type: none"> • общеукрепляющие действия, направленные на полноценное развитие мозга – регулярная двигательная активность, закаливание (стимулирование развития мышц усиливает мозговую активность); • целенаправленные мероприятия по освоению конкретного навыка. <p>Важными условиями становятся положительное отношение к леворукости и правильная организация рабочего места (источник света находится справа, расположение листа бумаги, тетради). Рекомендуется развитие пространственного мышления, зрительно-моторной координации, соматогнозиса, предупреждение переутомления, развитие эмоционального интеллекта.</p> <ul style="list-style-type: none"> • В работе эффективны имитационные развивающие игры, психогимнастика (выражение своего эмоционального состояния в рисунке, в движении), ауторелаксация.

Организация развивающей предметно-пространственной среды	<ul style="list-style-type: none"> • Составляющей развивающей предметно-пространственной среды, в которой воспитывается леворукий ребёнок должны стать пособия для формирования: • пространственных ориентировок и сенсомоторных процессов: геометрические фигуры, кубики, карточки, конструктор, «Волшебные мешочки» (с предметами различной формы, размера и цвета – пуговицы, ракушки, мелкие игрушки из «киндер-сюрпризов» и так далее), модели, схемы, обводки, трафареты, контуры, мячи; • эмоциональной сферы: дидактические, сюжетно-ролевые игры, «Уголок уединения» и так далее.
Специфика планируемого результата	<ul style="list-style-type: none"> • у детей на достаточном уровне сформированы зрительно-моторные координации, зрительное восприятие памяти; • правильно сидеть, держать карандаш и ручку, дифференцировать строчку, уверенно выполнять различные графические элементы; • у детей сформировано положительное отношение к графическим упражнениям, письму, к учебной деятельности в целом; на фоне общей нормализации эмоционального состояния, дети могут трансформировать полученные навыки саморегуляции в личный опыт.
Категория типов нарушенного развития	<p>Дети с синдромом дефицита внимания и гиперактивностью Синдром дефицита внимания и гиперактивности (СДВГ) – неврологическо – поведенческое расстройство развития, начинающееся в детском возрасте и проявляющееся такими симптомами как трудности концентрации внимания, гиперактивность, плохо управляемая импульсивность.</p>
Особенности развития ребенка, препятствующие освоению образовательной программы	<p>В основе синдрома дефицита внимания с гиперактивностью (далее СДВГ) лежит дисфункция центральной нервной системы. Дети проявлениями СДВГ имеют выраженные проблемы концентрации внимания, что существенно влияет на общую работоспособность. Страдает программирование поведения, проявляющееся в импульсивности, в сложности регуляции побуждений к деятельности, неспособности к самоконтролю. В ситуации эмоционального возбуждения эти дети «не успевают» сопоставлять свои желания с последствиями действий, вследствие чего испытывают трудности формирования межличностных отношений.</p> <p>Выделяются варианты протекания СДВГ в зависимости от преобладающих признаков:</p> <ul style="list-style-type: none"> • синдром гиперактивности без дефицита внимания; • синдром дефицита внимания без гиперактивности (чаще наблюдается у девочек – тихие, спокойные, « витающие в облаках»); • синдром, сочетающий дефицит внимания и гиперактивность (наиболее распространённый

	<p><i>вариант).</i></p> <p>Диагноз СДВГ – это не поведенческая проблема, а медицинский и нейропсихологический диагноз, который может быть поставлен только по результатам специальной диагностики.</p>
Формы, методы, приемы работы с детьми	<p>Оптимальные результаты достигаются при грамотном сочетании:</p> <ul style="list-style-type: none"> • медикаментозного лечения; • психологического сопровождения; • нейропсихологической коррекции. <p>Положительной динамики можно достигнуть при использовании:</p> <ul style="list-style-type: none"> • дыхательных упражнений, направленных на стабилизацию ритма организма (активности мозга, дыхания, работы ЖКТ и других функций); • глазодвигательных и других специальных упражнений (разнонаправленных и однонаправленных с языком), развивающих межполушарное взаимодействие, повышающих энергетизацию организма; • функциональных и коммуникативных упражнений. <p>Важно! Без коррекции поведения родителей и/или ближнего окружения - работы с ребёнком СДВГ становится практически бесполезной!</p>
Организация развивающей предметно-пространственной среды	<p>Все занятия и события в группе включают продуктивную деятельность с разными материалами. Рекомендуются игры и занятия:</p> <ul style="list-style-type: none"> • на развитие внимания, дифференцировки (<i>с включением всех анализаторов – зрительного, слухового, тактильного, вкусовой и так далее</i>); • на снятие импульсивности, гиперактивности, воспитание выдержки и контроля (<i>упражнения с песком, водой, глиной и т.д.</i>); • на многозначность задач (на одновременное воспитание внимания, усидчивости и импульсивности); <p>физической культурой, на развитие межполушарного взаимодействия, для укрепления иммунитета (<i>контрастный душ, обливания, ритмика, хореография, лыжи, теннис, плавание, прыжки на батуте, восточные единоборства, и даже – вязание!</i>).</p>
Специфика планируемого результата	<ul style="list-style-type: none"> • запоминает достаточный объём информации при хорошей концентрации внимания сразу (и помнит очень долго); • умеет применять общепринятые нормы и правила поведения: без напоминания взрослого соблюдает правила безопасного поведения в некоторых стандартных опасных ситуациях; • устойчив в достижении целей, не представленных в актуальном окружении, значительно

	<p>отдалённых во времени (часы, дни, недели);</p> <ul style="list-style-type: none"> самостоятельно и отчётливо может тормозить поведенческие реакции в большинстве знакомых и незнакомых ситуаций; умеет найти выразительные средства (кроме вербальных средств) для передачи своих мыслей, чувств, отношения к кому или чему либо; устойчиво принимает активное участие в общей деятельности, организовывать фрагменты такой деятельности; планирование поведения проявляется спонтанно и вариативно, том числе – с использованием вербальных средств, контролирует промежуточные и конечные результаты; <p>на фоне общей нормализации эмоционального состояния, дети могут трансформировать полученные навыки саморегуляции в личный опыт.</p>
Категория типов нарушенного развития	Дети с нарушениями эмоционально-волевой сферы
Особенности развития ребенка, препятствующие освоению образовательной программы	<p>Тщательный анализ совокупности нескольких характерных симптомов может определить имеющееся у ребёнка нарушение эмоционально-волевой сферы, для которого наиболее характерно:</p> <ul style="list-style-type: none"> эмоциональная напряжённость, быстрое психическое утомление (<i>снижение игровой активности, затруднений организации умственной деятельности</i>); <ul style="list-style-type: none"> повышенная тревожность (<i>проявляется в избегании социальных контактов, снижении стремления к общению</i>); агрессивность (<i>в виде демонстративного неповиновения, физической и вербальной агрессии</i>), которая может быть направлена на самого себя. ребёнок проявляет непослушание, с большим трудом воспринимает воспитательные воздействия взрослых; отсутствие эмпатии, чувства сопереживания, понимания другого человека; неготовность и нежелание преодолевать трудности (<i>ребёнок вялый, с неудовольствием контактирует со взрослыми, может полностью игнорировать родителей, или сделать вид, что не слышит окружающих</i>); низкая мотивация к успеху с избеганием гипотетических неудач, которые иногда могут истолковываться как проявление лени; выраженное недоверие к окружающим (может проявляться во враждебности, плаксивости, чрезмерной критичности); повышенная импульсивность.

	Нарушения эмоционально-волевой сферы у дошкольника, при отсутствии адекватного сопровождения, могут привести к серьёзным проблемам в виде низкой социальной адаптации, к формированию асоциального поведения, затруднению в обучении.
Формы, методы, приемы работы с детьми	<p>Коррекция нарушений эмоционально-волевой сферы у детей эффективна при использовании приёмов и методы социально-личностной технологии:</p> <ul style="list-style-type: none"> • психогимнастики, коммуникативные тренинги; • музыкальная и сказкотерапия, песочная терапия, игровые тренинги, арттерапия; • метод программированного цветового игротренинга; • метод биологической обратной связи – БОС (подходит детям 6-7 лет) • метод опережающего социального одобрения; • социально-ориентированные игры и проекты (<i>сюжетно-ролевые и режиссёрские игры общественной тематики</i>); <p>организация практики коллективных творческих дел (<i>театральные постановки и так далее</i>).</p>
Организация развивающей предметно-пространственной среды	<p>Рекомендуется иметь разнообразный практический материал для организации оптимальной двигательной активности детей (способствующий формированию произвольной регуляции у детей):</p> <ul style="list-style-type: none"> • физкультурно-развивающие модули и оборудование, системные блоки оздоровительных комплексов; • коррекционно-развивающие дидактические игры; <p>игры, игрушки по видам, целям и характеру игровых действий, ситуаций и ролевых проявлений, игры-драматизации и так далее, используемых в для психологических тренингов, этюдов, имитационных игр, смоделированных ситуаций;</p>
Специфика планируемого результата	<ul style="list-style-type: none"> • инициирует общение и совместную со сверстниками и взрослыми деятельность; • проявляет отчётливые признаки гибкости психических процессов в большинстве знакомых и незнакомых ситуаций; • устойчив в достижении целей, не представленных в актуальном окружении, значительно отдалённых во времени (часы, дни, недели); • самостоятельно и отчётливо может тормозить поведенческие реакции в большинстве знакомых и незнакомых ситуаций; • детально и разнообразно обследует новые объекты и места, хорошо ориентируется в знакомых местах и ситуациях; • проявляет осторожность и предусмотрительность в потенциально опасной ситуации; • способен интерпретировать образцы социального поведения взрослых или детей (персонажей)

	<p>литературных произведений, мультфильмов) в играх, повседневной жизни;</p> <ul style="list-style-type: none"> • планирование поведения проявляется спонтанно и вариативно, том числе – с использованием вербальных средств <p>на фоне общей нормализации эмоционального состояния, дети могут трансформировать полученные навыки саморегуляции в личный опыт.</p>
Категория типов нарушенного развития	<p>Дети-билингвы</p> <p><i>Билингвизм – это двуязычие, то есть сосуществование у человека или у всего народа двух языков, обычно первого – родного, и второго приобретённого. Может носить индивидуальный и массовый характер.</i></p>
Особенности развития ребенка, препятствующие освоению образовательной программы	<p>Выделяют следующие особенности двуязычных детей:</p> <ul style="list-style-type: none"> эти дети позднее овладевают речью; словарный запас на каждом из языков меньше, чем у сверстников, при этом общий, совокупный лексикон ребёнка шире; при отсутствии обучения формируются аграмматизмы; в школе возникают трудности при усвоении письменной речи второго языка; существует риск постепенной утраты доминирующего языка; могут возникнуть эмоциональные трудности, проявляющиеся в поведении – плаксивость, колебания настроения, повышенная капризность и другие проявления. <p>При этом у детей-билингвов отмечаются положительные моменты:</p> <ul style="list-style-type: none"> на практике эти дети намного раньше могут освоить металингвистические навыки, то есть они с раннего возраста лучше понимают устройство языка (например, что один и тот же предмет может называться по-разному); билингвы очень творчески используют свой языковой багаж, у них очень рано начинается словотворчество; большое стремление к самоанализу как пути познания окружающей реальности («я сказал неверно» / «родители говорят неверно»); большая социальная активность, вариативность и оригинальность в решении проблем.
Формы, методы, приемы работы с детьми	<p>Процесс обучения в раннем возрасте должен быть организован параллельно с процессом познания мира: интересующий объект называется взрослым и по-русски и на родном языке.</p> <p>В более старшем возрасте оптимальна технология коммуникативного обучения русскоязычной культуре (<i>традиции и культуру нельзя просто «рассказывать», их надо показывать</i>), просмотр и обсуждение с ребёнком мультфильмов и фильмов, общение с «носителями родного языка» (<i>ровесники</i></p>

	<p><i>и пожилые люди</i>). Эффективны: техника «ресурсных вопросов», условно-речевых и речевых вопросов, «конструирование окружающего мира» как способ познания реальности (<i>сложи из кубиков свой дом и опиши – что где находится, где твоё место в доме, расположи вокруг другие здания...</i>), техника «Ковёр-самолёт»</p> <p>Рекомендуется отмечать события и праздники, как русской, так и национальной культуры, дни рождения (<i>ребёнок сам выбирает на каком языке, поощрять попеременное использование языков</i>)</p> <p>Речевые, пальчиковые игры с использованием утрированного произношения (<i>«расслышать правильно звук»</i>) должны быть на двух языках, с использованием других (<i>не надо делать перевод на другой язык!</i>) аутентичных потешек, стишков.</p> <p>Рекомендована интенсивная работа со сказками- носителями истинной информации о культуре, традициях народа, «тренирующей» детей на сопоставлении (анализе и синтезе) двух культур (н: <i>«Как говорит немецкая собачка? А, как русская?»</i>).</p>
Организация развивающей предметно-пространственной среды	<p>Окружающая обстановка должна стать той поликультурной средой, которая способствует воспитанию у ребёнка его национальной принадлежности, сохранению собственной культурной идентичности (Н: <i>дидактические и демонстрационные комплекты «Русские народные сказки» и/или «Казахские народные сказки» и т.д., народные костюмы или их элементы, предметы быта, и прочее</i>).</p> <p>Педагогу важно обратить внимание на размещение в групповой комнате (<i>или в другой обстановке, в которой воспитывается ребёнок</i>), поликультурных объектов -национальных узоров, плакатов, комплектов предметных и сюжетных картинок (<i>отображающих «родную» среду</i>), постеров, азбук (<i>на родном и приобретённом языке</i>), портретов национальных героев и так далее.</p>
Специфика планируемого результата	<p>спонтанно производит развёрнутое высказывание (из 4-5 и более слов) на двух языках;</p> <p>знает несколько стихотворений, песен наизусть на родном и приобретённом языках;</p> <p>пользуется прямой и косвенной речью в общении, при пересказе литературных текстов;</p> <p>слышит собственные речевые недостатки, сравнивая свою речь с речью взрослых;</p> <p>имеет устойчиво правильное произношение родного и приобретённого языка;</p> <p>имеет представления о родной стране и стране проживания (их населении, природе, быте, народной культуре и так далее);</p> <p>складываются предпосылки грамотности.</p>

2.9. Циклограмма образовательной деятельности для детей дошкольного возраста 4-5 лет.

месяц	неделя	Группа детей дошкольного возраста 4-5 лет.
9	1	«Нам учиться не лень!»
	2	Всякий труд почетен. *. 2. Тематическая неделя «Осень. Овощи и фрукты»
	3	«Краски осени. Цветы»
	4	«Осень в лесу. Грибы»
10	1	«Я хочу быть здоровым»
	2	«Наш детский сад» Любимый детский сад.*
	3	«Со мной мои друзья»
	4	«Наш город» Мой город. Тематический день по безопасности дорожного движения. Улицы родного города (села).* Мой дом, моя улица.*
11	1	Родная природа.* «Правила дорожного движения»
	2	«Мебель»
	3	«Как животные готовятся к зиме»
	4	«Мамины помощники» Быт и традиции русского народа. Игры и забавы. Истоки народной мудрости.*
12	1	«Безопасность всегда и везде»
	2	«Профессии» Всякий труд почетен. *.

	3	«К вам шагает Новый год!»
	4	«Здравствуй, Дед Мороз!»
1	2	«Здравствуй, Зимушка-зима!»
	3	«Зима в лесу»
	4	Животные Арктики»
2	1	«Волшебница вода»
	2	«Военная техника»
	3	«Мы — защитники отечества»
	4	«Мамины руки»
3	1	«Мамин праздник»
	2	«Дымковская игрушка»
	3	.«День земли»
	4	«Театральная весна»
4	1	«Цветущая весна»
	2	«Птицы — наши друзья»
	3	«Любимые книги» Всякий труд почетен.*
	4	«Праздник Пасхи»

5	1	«День Победы»
	2	Родная природа. * «Времена года, закрепление»
	3	«Весенняя лаборатория»
	4	«Время весёлых игр, повторение»
Лето	1	«Лето, лето!»
6	2	«Мы живём в России»
	3	«Деревья нашего края»
	4	«В мире насекомых»
7	1	«День семьи»
	2	«Лес, луг, сад»
	3	«Азбука здоровья»
	4	«В речном царстве»
8	1	«Правила дорожного движения»
	2	«Юные исследователи»
	3	«Мы любим играть»
	4	«Что такое школа?»

--	--	--

Особенности традиционных событий, праздников, мероприятий

Для детей дошкольного возраста предлагаются разные профессиональные, международные праздники экологической направленности:

«Всемирный день земли»,

«Всемирный день воды»,

«Международный день птиц»,

«Международный день животных».

Международные праздники социальной направленности:

«Всемирный день «спасибо»»,

«Всемирный день улыбок».

В планировании образовательной деятельности с детьми отражены особенности традиционных событий, праздников, мероприятий, организуемых в детском саду:

Празднование Нового года

Выпускной бал

День знаний

День победы

8 марта

Традиционными общими праздниками являются сезонные праздники, которые основываются на народных традициях и фольклорных материалах:

«Осенины»,

«Масленица»,

«Колядки»,

«Праздник русской березки».

Общекультурными традициями жизни детского сада стали такие формы как:

танцевальный флэш-моб,
выход детей за пределы детского сада на прогулки и экскурсии,
взаимодействие детей старшего и младшего дошкольного возраста в детском саду,
концерты,
ярмарки,
гостевание,
поэтические вечера,
творческие мастерские,
воспитание театром.

Планируются совместные досуговые события с родителями:

концерты,
фестивали,
выставки совместных коллекций,
выставки семейного творчества,
встречи с интересными людьми,
спортивные и музыкальные праздники.

Каждый человек – неповторимый, особенный. Как нет двух внешне одинаковых людей, так нет и двух людей с абсолютно одинаковым внутренним миром, одинаковым опытом, интересами, устремлениями. Именно уникальность каждого «жителя» детского сада (взрослого, ребенка) и должна стать предметом развития. Мы говорим о «жителях» детского сада, потому что стремимся сделать его Домом для детей, их родителей и сотрудников. Поэтому, такие разные и непохожие люди должны объединиться вокруг чего-либо, значимого для каждого. Этим значимым, объединяющим вокруг себя всех, по нашему мнению, должен стать Детский сад. Воспитание у детей чувства дома по отношению к детскому саду мы считаем основной своей задачей. Для этого мы используем ритуалы и традиции в группе и в детском саду.

Ритуал – установленный порядок действий.

Традиция – то, что перешло от одного поколения к другому, что унаследовано от предшествующих поколений.

Ритуалы и традиции способствуют развитию чувства сопричастности сообществу людей, помогают ребенку освоить ценности коллектива, прогнозировать дальнейшие действия и события. Поэтому мы считаем необходимым введение ритуалов и традиций в жизнедеятельность детского сада. Однако каждая традиция должна решать определенные воспитательные задачи и соответствовать возрастным особенностям детей.

Традиции и ритуалы ДОУ:

«Календарь жизни группы»: отражает планируемые взрослыми и детьми мероприятия (в старшей группе – на неделю, в подготовительной – на месяц). С помощью условных обозначений отмечаются интересные, важные для детей даты (дни рождения, праздники), предполагаемые экскурсии, встречи, крупные хозяйственные дела (генеральная уборка группы, постройка горки и пр.);

«Самоцветный круг»: обсуждение с детьми планов на предстоящий день;

«Вечерний круг»: обсуждается прошедший день, воспитатель говорит о том, как положительно отличился каждый из ребят, что важного сделали, что получилось, а над чем нужно еще поработать, развитие рефлексивных навыков;

«Общее приветствие всех детей группы, участие детей в планировании собственной деятельности и жизнедеятельности группы»: установление в группе благоприятного микроклимата, развитие функции планирования, становление позиции субъекта деятельности;

«Чествование именинника»: поздравление именинника: дарим подарок, водим хоровод и поем каравай, а еще дети высказывают свои пожелания, таким образом подчеркиваем значимость каждого ребенка в группе;

«Обживание группы» в начале года, завершающееся новосельем: формирование «чувства дома» по отношению к своей группе, участие каждого в ее оборудовании и оформлении (для воспитанников перешедших в новые группы);

«минутки общения»: педагог имеет возможность уделить время ребенку, выслушать его, сыграть в игру, помочь в чем-то, тем самым создавая благоприятные условия для психологического комфорта ребенка, а так же формируя чувство значимости и доверия;

«Гордость детского сада»: на стенде вывешиваются благодарности и сертификаты детей, тем самым отмечая их успехи в различных конкурсах, соревнованиях, олимпиадах;

«Гость дня»: расширение контактов со взрослыми людьми, ознакомление с профессиями, бытовыми обязанностями и увлечениями взрослых, развитие коммуникативных навыков; «собираение коллекций»: осознание и развитие личных интересов ребенка, развитие любознательности, воспитание навыков бережного отношения к собственным вещам.

2.10. Рабочая программа воспитания

ПОЯСНИТЕЛЬНАЯ ЗАПИСКА

Целевой раздел программы.

В Муниципальном автономном дошкольном образовательном учреждении Новоялиинского городского округа «Детский сад общеразвивающего вида с приоритетным осуществлением деятельности по художественно-эстетическому развитию воспитанников №11 «Рябинушка» (далее – МАДОУ) воспитательно-образовательный процесс осуществляется в соответствии с требованиями федерального государственного образовательного стандарта дошкольного образования, утвержденного приказом Минобрнауки России от 17.10.2013

№ 1155 (далее – ФГОС ДО). Федеральной образовательной программой дошкольного образования (далее ФОП ДО), утверждена приказом Министерства Просвещения Российской Федерации от 25 ноября 2022 года № 1028.

В связи с этим обучение и воспитание объединяются в целостный процесс на основе духовно-нравственных и социокультурных ценностей и принятых в обществе правил, и норм поведения в интересах человека, семьи, общества.

Программа воспитания основана на воплощении национального воспитательного идеала, который понимается как высшая цель образования, нравственное (идеальное) представление о человеке.

Под воспитанием понимается деятельность, направленная на развитие личности, создание условий для самоопределения и социализации обучающихся на основе социокультурных, духовно-нравственных ценностей и принятых в российском обществе правил и норм поведения в интересах человека, семьи, общества и государства, формирование у обучающихся чувства патриотизма, гражданственности, уважения к памяти защитников Отечества и подвигам Героев Отечества, закону и правопорядку, человеку труда и старшему поколению, взаимного уважения, бережного отношения к культурному наследию и традициям многонационального народа Российской Федерации, природе и окружающей среде¹.

Основу воспитания на всех уровнях, начиная с дошкольного, составляют традиционные ценности российского общества. Традиционные ценности – это нравственные ориентиры, формирующие мировоззрение граждан России, передаваемые от поколения к поколению, лежащие в основе общероссийской гражданской идентичности и единого культурного пространства страны, укрепляющие

гражданское единство, нашедшие свое уникальное, самобытное проявление в духовном, историческом и культурном развитии многонационального народа России².

Программа воспитания предусматривает приобщение детей к традиционным ценностям российского общества – жизнь, достоинство, права и свободы человека, патриотизм, гражданственность, служение Отечеству и ответственность за его судьбу, высокие нравственные идеалы, крепкая семья, созидательный труд, приоритет духовного над материальным, гуманизм, милосердие, справедливость, коллективизм, взаимопомощь и взаимоуважение, историческая память и преемственность поколений, единство народов России³.

Вся система ценностей российского народа находит отражение в содержании воспитательной работы ДОУ, в соответствии с возрастными особенностями детей.

Ценности Родина и природа лежат в основе патриотического направления воспитания.

Ценности милосердие, жизнь, добро лежат в основе духовно-нравственного направления воспитания

Ценности человек, семья, дружба, сотрудничество лежат в основе социального направления воспитания.

Ценность познание лежит в основе познавательного направления воспитания.

Ценности жизнь и здоровье лежат в основе физического и оздоровительного направления воспитания.

Ценность труд лежит в основе трудового направления воспитания.

Ценности культура и красота лежат в основе эстетического направления воспитания.

Целевые ориентиры воспитания следует рассматривать как возрастные характеристики возможных достижений ребёнка, которые коррелируют с портретом выпускника ДОУ и с традиционными ценностями российского общества.

С учётом особенностей социокультурной среды, в которой воспитывается ребёнок, в программе воспитания находит отражение взаимодействие всех субъектов воспитательных отношений. Реализация Программы воспитания предполагает социальное партнерство ДОУ с другими учреждениями образования и культуры (музеи, театры, библиотеки, и другое), в том числе системой дополнительного образования детей.

Общая цель воспитания в ДОУ – личностное развитие каждого ребёнка с учётом его индивидуальности и создание условий для позитивной социализации детей на основе традиционных ценностей российского общества, что предполагает:
народа, социально приемлемых нормах и правилах поведения;
формирование ценностного отношения к окружающему миру (природному и социокультурному), другим людям, самому себе;
становление первичного опыта деятельности и поведения в соответствии с традиционными ценностями, принятыми в обществе нормами и правилами.

Общие задачи воспитания в ДОУ:

содействовать развитию личности, основанному на принятых в обществе представлениях о добре и зле, должном и недопустимом;
способствовать становлению нравственности, основанной на духовных отечественных традициях, внутренней установке личности поступать согласно своей совести;
создавать условия для развития и реализации личностного потенциала ребёнка, его готовности к творческому самовыражению и саморазвитию, самовоспитанию;
осуществлять поддержку позитивной социализации ребёнка посредством проектирования и принятия уклада, воспитывающей среды, создания воспитывающих общностей.

Структура Программа воспитания включает три раздела – целевой, содержательный и организационный.

Программа воспитания дополняет приоритетные направления воспитания с учетом реализуемой ООП ДО, региональной (Свердловской области, Среднего Урала) и муниципальной специфики Новолялинского городского округа реализации Стратегии развития воспитания в Российской Федерации на период до 2025 года, того, что воспитательные задачи, согласно федеральному государственному образовательному стандарту дошкольного образования (далее – ФГОС ДО), реализуются в рамках образовательных областей – социально-коммуникативного, познавательного, речевого, художественно- эстетического и физического развития.

Ведущей в воспитательном процессе является игровая деятельность. Игра широко используется в как самостоятельная форма работы с детьми и как эффективное средство и метод развития, воспитания и обучения в других организационных формах. Приоритет отдается творческим играм (сюжетно-ролевые, строительно-конструктивные, игры-драматизации и инсценировки, игры с элементами труда и художественно деятельности) и игры с правилами (дидактические, интеллектуальные, подвижные, хороводные т.п.).

Особое внимание уделяется организации среды самостоятельной деятельности воспитанников. Ее содержание и уровень зависят от возраста и опыта детей, запаса знаний, умений и навыков, компетенций, ценностных ориентиров, уровня развития творческого воображения, самостоятельности, инициативы, организаторских способностей, а также от имеющейся материальной базы и качества

педагогического руководства. Организованное проведение этой формы работы обеспечивается как непосредственным, так и опосредованным руководством со стороны воспитателя.

Индивидуальная работа с детьми всех возрастов проводится в свободные часы (во время утреннего приема, прогулок и т.п.) в помещениях и на свежем воздухе. Она организуется с целью активизации пассивных воспитанников, организации дополнительных занятий с отдельными детьми, которые нуждаются в дополнительном внимании и контроле, например, часто болеющими, испытывающими трудности в освоении содержания программы воспитания при групповой работе.

Важным в воспитании признается интеграция, объединение семейного и общественного дошкольного воспитания, сохранение приоритета семейного воспитания, активное привлечение семьи к участию в воспитательном процессе. С этой целью проводятся родительские собрания, консультации, беседы и дискуссии, круглые столы, викторины, дни открытых дверей, просмотры родителями отдельных форм работы с детьми, применяются средства наглядной пропаганды (информационные бюллетени, родительские уголки, тематические стенды, фотовыставки и др.), привлекаются родители к проведению праздников, развлечений, походов, экскурсий, проектов, акций.

Работа по воспитанию, формированию и развитию личности воспитанников в МАДОУ предполагает преемственность по отношению к достижению воспитательных целей начального общего образования.

Направления воспитания

Патриотическое направление воспитания.

Цель патриотического направления воспитания – содействовать формированию у ребёнка личностной позиции наследника традиций и культуры, защитника Отечества и творца (созидателя), ответственного за будущее своей страны.

Ценности - Родина и природа лежат в основе патриотического направления воспитания. Чувство патриотизма возникает у ребёнка вследствие воспитания у него нравственных качеств, интереса, чувства любви и уважения к своей стране — России, своему краю, малой родине, своему народу и народу России в целом (гражданский патриотизм), ответственности, ощущения принадлежности к своему народу.

Патриотическое направление воспитания базируется на идее патриотизма как нравственного чувства, которое вырастает из культуры человеческого бытия, особенностей образа жизни и её уклада, народных и семейных традиций.

Работа по патриотическому воспитанию предполагает: формирование «патриотизма наследника», испытывающего чувство гордости за наследие своих предков (предполагает приобщение детей к истории, культуре и традициям нашего народа: отношение к труду, семье, стране и вере); «патриотизма защитника», стремящегося сохранить это наследие (предполагает развитие у детей готовности

преодолевать трудности ради своей семьи, малой родины); «патриотизма созидателя и творца», устремленного в будущее, уверенного в благополучии и процветании своей Родины (предполагает конкретные каждодневные дела, направленные, например, на поддержание чистоты и порядка, опрятности и аккуратности, а в дальнейшем - на развитие всего своего населенного пункта, района, края, Отчизны в целом).

Духовно-нравственное направление воспитания.

Цель духовно-нравственного направления воспитания – формирование способности к духовному развитию, нравственному самосовершенствованию, индивидуально-ответственному поведению.

Ценности - жизнь, милосердие, добро лежат в основе духовно-нравственного направления воспитания.

Духовно-нравственное воспитание направлено на развитие ценностно-смысловой сферы дошкольников на основе творческого взаимодействия в детско- взрослой общности, содержанием которого является освоение социокультурного опыта в его культурно-историческом и личностном аспектах.

Социальное направление воспитания.

Цель социального направления воспитания – формирование ценностного отношения детей к семье, другому человеку, развитие дружелюбия, умения находить общий язык с другими людьми.

Ценности – семья, дружба, человек и сотрудничество лежат в основе социального направления воспитания.

В дошкольном детстве ребёнок начинает осваивать все многообразие социальных отношений и социальных ролей. Он учится действовать сообща, подчиняться правилам, нести ответственность за свои поступки, действовать в интересах других людей. Формирование ценностно-смыслового отношения ребёнка к социальному окружению невозможно без грамотно выстроенного воспитательного процесса, в котором проявляется личная социальная инициатива ребёнка в детско- взрослых и детских общностях.

Важной составляющей социального воспитания является освоение ребёнком моральных ценностей, формирование у него нравственных качеств и идеалов, способности жить в соответствии с моральными принципами и нормами и воплощать их в своем поведении. Культура поведения в своей основе имеет глубоко социальное нравственное чувство - уважение к человеку, к законам человеческого общества. Конкретные представления о культуре поведения усваиваются ребёнком вместе с опытом поведения, с накоплением нравственных представлений, формированием навыка культурного поведения.

Познавательное направление воспитания.

Цель познавательного направления воспитания – формирование ценности познания.

Ценность – познание лежит в основе познавательного направления воспитания.

В ДОО проблема воспитания у детей познавательной активности охватывает все стороны воспитательного процесса и является неременным условием формирования умственных качеств личности, самостоятельности и инициативности ребёнка. Познавательное

и духовно-нравственное воспитание должны осуществляться в содержательном единстве, так как знания наук и незнание добра ограничивает и деформирует личностное развитие ребёнка.

Значимым является воспитание у ребёнка стремления к истине, становление целостной картины мира, в которой интегрировано ценностное, эмоционально окрашенное отношение к миру, людям, природе, деятельности человека.

Физическое и оздоровительное направление воспитания.

Цель физического и оздоровительного воспитания - формирование ценностного отношения детей к здоровому образу жизни, овладение элементарными

гигиеническими навыками и правилами безопасности.

Ценности - жизнь и здоровье лежит в основе физического и оздоровительного направления воспитания.

Физическое и оздоровительное направление воспитания основано на идее охраны и укрепления здоровья детей, становления осознанного отношения к жизни как основоположной ценности и здоровью как совокупности физического, духовного и социального благополучия человека.

Трудовое направление воспитания.

Цель трудового воспитания - формирование ценностного отношения детей к труду, трудолюбию и приобщение ребёнка к труду.

Ценность – труд лежит в основе трудового направления воспитания.

Трудовое направление воспитания направлено на формирование и поддержку привычки к трудовому усилию, к доступному напряжению физических, умственных и нравственных сил для решения трудовой задачи; стремление приносить пользу людям. Повседневный труд постепенно приводит детей к осознанию нравственной стороны труда. Самостоятельность в выполнении трудовых поручений способствует формированию ответственности за свои действия.

Эстетическое направление воспитания.

Цель эстетического направления воспитания – способствовать становлению у ребёнка ценностного отношения к красоте.

Ценности – культура, красота, лежат в основе эстетического направления воспитания.

Эстетическое воспитание направлено на воспитание любви к прекрасному в окружающей обстановке, в природе, в искусстве, в отношениях, развитие у детей желания и умения творить. Эстетическое воспитание через обогащение чувственного опыта и развитие эмоциональной сферы личности влияет на становление нравственной и духовной составляющих внутреннего мира ребёнка. Искусство делает ребёнка отзывчивее, добрее, обогащает его духовный мир, способствует воспитанию воображения, чувств. Красивая и удобная обстановка, чистота помещения, опрятный вид детей и взрослых содействуют воспитанию художественного вкуса.

Целевые ориентиры воспитания.

Деятельность воспитателя нацелена на перспективу становления личности и развития ребёнка. Поэтому планируемые результаты представлены в виде целевых ориентиров как обобщенные «портреты» ребёнка к концу раннего и дошкольного возрастов.

В соответствии с ФГОС ДО оценка результатов воспитательной работы не осуществляется, так как целевые ориентиры основной образовательной программы

дошкольного образования не подлежат непосредственной оценке, в том числе в виде педагогической диагностики (мониторинга), и не являются основанием для их формального сравнения с реальными достижениями детей.

Целевые ориентиры воспитания детей раннего возраста (к трем годам).

Направление воспитания	Ценности	Целевые ориентиры
Патриотическое	Родина, природа	Проявляющий привязанность к близким людям, бережное отношение к живому
Духовно нравственное	Жизнь, милосердие, добро	Способный понять и принять, что такое «хорошо» и «плохо». Проявляющий сочувствие, доброту.
Социальное	Человек, семья, дружба, сотрудничество	Испытывающий чувство удовольствия в случае одобрения и чувство огорчения в случае неодобрения со стороны взрослых. Проявляющий интерес к другим детям и способный бесконфликтно играть рядом с ними. Проявляющий позицию «Я сам!». Способный к самостоятельным (свободным) активным действиям в общении.
Познавательное	Познание	Проявляющий интерес к окружающему миру. Любознательный, активный в поведении и деятельности.
Физическое и оздоровительное	Здоровье, жизнь	Понимающий ценность жизни и здоровья, владеющий основными способами укрепления здоровья - физическая культура, закаливание, утренняя гимнастика, личная гигиена, безопасное поведение и другое; стремящийся к сбережению и укреплению собственного здоровья и здоровья окружающих. Проявляющий интерес к физическим упражнениям и подвижным играм, стремление к личной и командной победе, нравственные и волевые качества.
Трудовое	Труд	Поддерживающий элементарный порядок в окружающей обстановке. Стремящийся помогать старшим в доступных трудовых действиях. Стремящийся к

Направление воспитания	Ценности	Целевые ориентиры
		результативности, самостоятельности, ответственности в самообслуживании, в быту, в игровой и других видах деятельности (конструирование, лепка, художественный труд, детский дизайн и другое).
Эстетическое	Культура и красота	Проявляющий эмоциональную отзывчивость на красоту в окружающем мире и искусстве. Способный к творческой деятельности (изобразительной, декоративно-оформительской, музыкальной, словесно речевой, театрализованной и другое).

Целевые ориентиры воспитания детей на этапе завершения освоения программы

Направление воспитания	Ценности	Целевые ориентиры
Патриотическое	Родина, природа	Любящий свою малую родину и имеющий представление о своей стране - России, испытывающий чувство привязанности к родному дому, семье, близким людям.
Духовно нравственное	Жизнь, милосердие, добро	Различающий основные проявления добра и зла, принимающий и уважающий традиционные ценности, ценности семьи и общества, правдивый, искренний, способный к сочувствию и заботе, к нравственному поступку. Способный не оставаться равнодушным к чужому горю, проявлять заботу; Самостоятельно различающий основные отрицательные и положительные человеческие качества, иногда прибегая к помощи взрослого в ситуациях морального выбора.
Социальное	Человек, семья, дружба, сотрудничество	Проявляющий ответственность за свои действия и поведение; принимающий и уважающий различия между людьми. Владеющий основами речевой культуры. Дружелюбный и доброжелательный, умеющий слушать и слышать собеседника, способный взаимодействовать со взрослыми и сверстниками на основе общих интересов и дел.
Познавательное	Познание	Любознательный, наблюдательный, испытывающий потребность в самовыражении, в том числе творческом. Проявляющий активность, самостоятельность, инициативу в

Направление воспитания	Ценности	Целевые ориентиры
		познавательной, игровой, коммуникативной и продуктивных видах деятельности и в самообслуживании. Обладающий первичной картиной мира на основе традиционных ценностей.
Физическое и оздоровительное	Здоровье, жизнь	Понимающий ценность жизни, владеющий основными способами укрепления здоровья - занятия физической культурой, закаливание, утренняя гимнастика, соблюдение личной гигиены и безопасного поведения и другое; стремящийся к сбережению и укреплению собственного здоровья и здоровья окружающих. Проявляющий интерес к физическим упражнениям и подвижным играм, стремление к личной и командной победе, нравственные и волевые качества. Демонстрирующий потребность в двигательной деятельности. Имеющий представление о некоторых видах спорта и активного отдыха.
Трудовое	Труд	Понимающий ценность труда в семье и в обществе на основе уважения к людям труда, результатам их деятельности. Проявляющий трудолюбие при выполнении поручений и в самостоятельной деятельности.
Эстетическое	Культура и красота	Способный воспринимать и чувствовать прекрасное в быту, природе, поступках, искусстве. Стремящийся к отображению прекрасного в продуктивных видах деятельности.

Цель Программы воспитания, как видят ее участники образовательных отношений детского сада

Цель МАДОУ обеспечить детям полноценное и радостное проживание детства как уникального периода развития и формирования личности ребенка раннего и дошкольного возраста **через поддержку естественных процессов развития, воспитания и обучения.**

Современный национальный воспитательный идеал – это высоконравственный, творческий, компетентный гражданин России, принимающий судьбу Отечества как свою личную, осознающий ответственность за настоящее и будущее своей страны, укорененный в духовных и культурных традициях многонационального народа Российской Федерации.

Исходя из этого воспитательного идеала, а также основываясь на базовых ценностях воспитания в социально-коммуникативном развитии.

Патриотическое направление воспитания

Социальное направление воспитания

Трудовое направление воспитания

В познавательном развитии:

Познавательное направление воспитания

В физическом развитии:

Физическое и оздоровительное направления воспитания

В художественно-эстетическом развитии:

Этико-эстетическое направление воспитания.

Содержательный раздел программы

Уклад МАДОУ

Уклад, в качестве установившегося порядка жизни ДООУ, определяет мировосприятие, гармонизацию интересов и возможностей совместной деятельности детских, взрослых и детско-взрослых общностей в пространстве дошкольного образования.

Уклад ДООУ – это её необходимый фундамент, основа и инструмент воспитания. Уклад задает и удерживает ценности воспитания для всех участников образовательных отношений: руководителей ДОО, воспитателей и специалистов, вспомогательного персонала, воспитанников, родителей (законных представителей), субъектов социокультурного окружения ДООУ.

Уклад – система отношений в образовательной организации, сложившаяся на основе нравственно-ценностных идеалов, традиций и характера организации различных воспитательных процессов. Уклад основан на социокультурном контексте; определяет смысл, стиль и характер взаимоотношений в ОО. Уклад основывается на человеческой культуре, поэтому объединяет в себе устоявшийся порядок жизни, общественный договор, нормы и правила, традиции, психологический климат (атмосферу), безопасность и систему ценностей дошкольного воспитания.

Уклад является договором субъектов воспитания, опирается на базовые национальные ценности, учитывает традиции региона и МАДОУ, задает культуру поведения сообществ, описание предметно-пространственной среды, деятельности и социокультурный контекст.

Ценности воспитания, заданные укладом, разделяются всеми субъектами воспитания (воспитанниками, родителями, педагогами и другими сотрудниками МАДОУ).

Уклад ДОУ способствует формированию ценностей воспитания, которые разделяются всеми участниками образовательных отношений (обучающимися, родителями (законными представителями) обучающихся, педагогами и другими сотрудниками).

Уклад задает и удерживает ценности воспитания – как инвариантные, так и *своисобственные*, – для всех участников образовательных отношений: руководителей МАДОУ, воспитателей и специалистов, вспомогательного персонала, воспитанников, родителей (законных представителей), субъектов социокультурного окружения МАДОУ.

Уклад определяется общественным договором, устанавливает правила жизни и отношений в МАДОУ, нормы и традиции, психологический климат (атмосферу), безопасность, характер воспитательных процессов, способы взаимодействия между детьми и педагогами, педагогами и родителями, детьми друг с другом.

Уклад включает в себя сетевое информационное пространство и нормы общения участников образовательных отношений в социальных сетях. Уклад учитывает специфику и конкретные формы организации распорядка дневного, недельного, месячного, годового цикла жизни МАДОУ. *Условия реализации программы воспитания, обеспечивающие достижение планируемых личностных результатов в работе с детьми раннего и дошкольного возраста* определяют готовность образовательной системы принять любого ребенка независимо от его индивидуальных особенностей (психофизиологических, социальных, психологических) и обеспечивают ему оптимальную социальную ситуацию развития, что является ценностной основой уклада МАДОУ и

основанием для проектирования воспитывающих сред, деятельности и событий.

На уровне уклада МАДОУ - это идеальная норма для воспитания, реализующая такие социокультурные ценности, как забота, принятие, взаимоуважение, взаимопомощь, совместность, сопричастность, социальная ответственность. Эти ценности разделяются всеми участниками образовательных отношений в МАДОУ.

На уровне воспитывающих сред: предметно-пространственная среда строится как событийная воспитывающая среда МАДОУ, которая обеспечивает возможность включения каждого ребенка в различные формы жизни детского сообщества; рукотворная воспитывающая среда обеспечивает возможность демонстрации уникальности достижений каждого ребенка.

На уровне общности: формируются условия освоения социальных ролей, ответственности и самостоятельности, сопричастности к реализации целей и смыслов сообщества, приобретается опыт развития отношений между детьми, родителями, воспитателями. Детская и детско-взрослая общность развиваются на принципах заботы, взаимоуважения и сотрудничества в совместной деятельности.

На уровне деятельности: педагогическое проектирование совместной деятельности в группах детей, в детско-родительских группах обеспечивает условия освоения доступных навыков, формирует опыт работы в команде, развивает активность и ответственность каждого ребенка в социальной ситуации его развития.

На уровне событий: проектирование педагогами ритмов жизни, праздников и общих дел с учетом специфики социальной и культурной ситуации развития каждого ребенка обеспечивает возможность участия каждого в жизни и событиях группы, формирует личностный опыт, развивает самооценку и уверенность ребенка в своих силах. Событийная организация обеспечивает переживание ребенком опыта самостоятельности, счастья и свободы в коллективе детей и взрослых. События социально-значимой направленности – волонтерство. Социальные проекты воспитательной направленности – акции.

Основными условиями реализации программы воспитания является:

уважение взрослых к человеческому достоинству детей, формирование и поддержка их положительной самооценки, уверенности в собственных возможностях и способностях;

использование в образовательной деятельности форм и методов работы с детьми, соответствующих их возрастным и индивидуальным особенностям (недопустимость как искусственного ускорения, так и искусственного замедления развития детей);

построение образовательной деятельности на основе взаимодействия взрослых с детьми, ориентированного на интересы и возможности каждого ребенка и учитывающего социальную ситуацию его развития;

поддержка взрослыми положительного, доброжелательного отношения детей друг к другу и взаимодействия детей друг с другом в разных видах деятельности;

поддержка инициативы и самостоятельности детей в специфических для них видах деятельности;

возможность выбора детьми материалов, видов активности, участников совместной деятельности и общения;

защита детей от всех форм физического и психического насилия;

поддержка родителей (законных представителей) в воспитании детей, охране и укреплении их здоровья, вовлечение семей непосредственно в образовательную деятельность.

Программа воспитания обеспечивает формирование социокультурного воспитательного пространства при соблюдении условий создания уклада, отражающего готовность всех участников образовательного процесса руководствоваться едиными принципами и регулярно воспроизводить наиболее ценные для нее воспитательно значимые виды совместной деятельности.

Уклад МАДОУ направлен на сохранение преемственности принципов воспитания при переходе с уровня дошкольного образования на уровень начального общего образования:

Обеспечение личностно развивающей предметно-пространственной среды, в том числе:
современное материально-техническое обеспечение,
методические материалы и средства обучения.

Наличие профессиональных кадров и готовность педагогического коллектива к достижению целевых ориентиров программы воспитания.

Взаимодействие с родителями по вопросам воспитания.

Учет индивидуальных и групповых особенностей детей дошкольного возраста, в интересах которых реализуется программа воспитания (возрастных, физических, психологических, этнокультурных и пр.).

Основы уклада, сформулированные в МАДОУ:

Условия реализации Программы воспитания (кадровые, материально-технические, психолого-педагогические, нормативные, организационно-методические и др.) интегрированы с соответствующими пунктами организационного раздела ООП ДО.

Уклад задает и удерживает ценности воспитания – как инвариантные, так и свои собственные – для всех участников образовательных отношений: руководителей МАДОУ, воспитателей и специалистов, вспомогательного персонала, воспитанников, родителей (законных представителей), субъектов социокультурного окружения МАДОУ.

Уклад определяет общественный договор, основные правила жизни и отношений в МАДОУ, нормы и традиции, психологический климат (атмосферу), безопасность, характер воспитательных процессов, способы взаимодействия между детьми и педагогами, между педагогами и родителями, детей друг с другом.

Уклад определяет специфику и конкретные формы организации распорядка дневного, недельного, месячного, годового цикла жизни МАДОУ.

Уклад МАДОУ находит свое выражение в Уставе МАДОУ, в ООП ДО, в АООП ДО и программе воспитания, во внутренней документации.

Для реализации программы воспитания уклад целенаправленно проектируется командой МАДОУ и принят всеми участниками образовательных отношений.

Особенности уклада МАДОУ

№ п/п	Содержание деятельности	Оформление
1	Ценностно-смысловое наполнение жизнедеятельности МАДОУ.	Устав МАДОУ, локальные акты, правила поведения для детей и взрослых, внутренняя символика.

2	Ценностно-смысловое наполнение во всех форматах жизнедеятельности МАДОУ отражено в: специфике организации видов деятельности; обустройстве развивающей предметно-пространственной среды; организации режима дня; разработке традиций и ритуалов МАДОУ; праздниках и мероприятиях.	ООП ДО, АООП ДО и программы воспитания.
3	Принятие всеми участниками образовательных отношений уклада МАДОУ обеспечивается:	Определены требования к кадровому составу и профессиональной подготовке сотрудников: «Правилами внутреннего трудового распорядка» Должностными инструкциями сотрудников. Взаимодействием МАДОУ с семьями воспитанников – ООП ДО, АООП ДО Социальным партнерством МАДОУ с социальным окружением. Договорами и локальными нормативными актами.

Уклад и ребенок определяют особенности воспитывающей среды. Воспитывающая среда раскрывает заданные укладом ценностно-смысловые ориентиры. Воспитывающая среда – это содержательная и динамическая характеристика уклада, которая определяет его особенности, степень его вариативности и уникальности.

Воспитывающая среда строится по трем линиям:

- **«от взрослого»**, который создает предметно-образную среду, насыщая ее ценностями и смыслами;
- **«от совместной деятельности ребенка и взрослого»** – воспитывающая среда, направленная на взаимодействие ребенка и взрослого, раскрывающая смыслы и ценности воспитания;
- **«от ребенка»** – воспитывающая среда, в которой ребенок самостоятельно творит, живет и получает опыт позитивных достижений, осваивая ценности и смыслы, заложенные взрослым.

Совокупность уклада и воспитывающей среды составляют условия реализации цели воспитания.

Отличительными особенностями воспитывающей среды являются:

наличие насыщенных благоприятных условий для личностных проявлений в процессесубъектного становления;

многообразие осваиваемых субъектных ролей;

личностная значимость среды для ее субъектов;

ориентация на успех как формы проявления самореализации субъектов среды;

насыщенное взаимодействие субъектов среды;

комплексная реализация личностных потребностей в функционирующих пространствах среды;

педагогическая поддержка как фактор успешного освоения ролей и личностного становления в воспитывающей среде МАДОУ.

С другой стороны, воспитывающая среда определяется и как совокупность окружающих ребенка обстоятельств, социально ценностных, влияющих на его личностное развитие и содействующих его вхождению в современную культуру. Тогда можно выделить следующие ее составляющие:

предметно-пространственное окружение,

поведенческое,

событийное

информационное культурное.

Особое внимание уделяется укладу, включающему в себя сетевое информационное пространство и нормы общения участников образовательных отношений в социальных сетях.

Основные характеристики:

а) Цель, смысл деятельности, миссия ДОУ

Цель - всестороннее формирование личности ребёнка, с учётом его физического и психического развития, индивидуальных возможностей и способностей, а также нравственное, патриотическое и эстетическое воспитание.

Миссия развития образовательного учреждения: гарантированное предоставление качественных образовательных услуг, обеспечивающих успешную социализацию ребенка в современном обществе.

Миссия корректируется с учетом изменений внешней и внутренней среды.

В соответствии с миссией образовательное учреждение следующим образом определяет социальные обязательства:

обеспечить доступность получения каждым ребенком современного дошкольного образования, создающего равные условия для полноценного физического и психического развития;

-создание условий для духовно-нравственного развития воспитанников в современном мире;

создание необходимых условий для охраны здоровья ребенка;
совершенствование условий для профессионального роста педагогов;
поддержка права родителей (законных представителей) в управлении образовательным процессом.

Эффективность реализации данной миссии возможна только при эффективном взаимодействии всех участников образовательных отношений: ребенок-педагог-родитель.

Основополагающим условием реализации миссии является философия ДООУ, рассматриваемая как система смыслов и ценностей, которые определяют жизнедеятельность организации в целом и поведение каждого его сотрудника.

б) Принципы жизни и воспитания ДООУ

Методологической основой Программы воспитания являются антропологический, культурно-исторический и практические подходы. Концепция Рабочей программы воспитания основывается на базовых ценностях воспитания, заложенных в определении воспитания, содержащемся в Федеральном законе от 29 декабря 2012 г. № 273-ФЗ «Об образовании в Российской Федерации» (редакция 2022г.).

Методологическими ориентирами воспитания также выступают следующие **идеи отечественной педагогики и психологии**: развитие личного субъективного мнения и личности ребенка в деятельности; духовно-нравственное, ценностное и смысловое содержание воспитания; идея о сущности детства как сенситивного периода воспитания; амплификация (обогащение) развития ребёнка средствами разных «специфически детских видов деятельности».

Программа воспитания руководствуется **принципами дошкольного образования, определенными ФГОС ДО.**

Программа воспитания построена на основе духовно-нравственных и социокультурных ценностей и принятых в обществе правил, норм поведения в интересах человека, семьи, общества и **опирается на следующие принципы**:

принцип гуманизма. Приоритет жизни и здоровья человека, прав и свобод личности, свободного развития личности; воспитание взаимоуважения, трудолюбия, гражданственности, патриотизма, ответственности, правовой культуры, бережного отношения к природе и окружающей среде, рационального природопользования;

принцип ценностного единства и совместности. Единство ценностей и смыслов воспитания, разделяемых всеми участниками образовательных отношений, содействие, сотворчество и сопереживание, взаимопонимание и взаимное уважение;

принцип общего культурного образования. Воспитание основывается на культуре и традициях России, включая культурные особенности региона;

принцип следования нравственному примеру. Пример, как метод воспитания позволяет расширить нравственный опыт ребенка, побудить его к открытому внутреннему диалогу, пробудить в нем нравственную рефлексию, обеспечить возможность выбора при построении собственной системы ценностных отношений, продемонстрировать ребенку реальную возможность следования идеалу в жизни;

принципы безопасной жизнедеятельности. Защищенность важных интересов личности от внутренних и внешних угроз, воспитание через призму безопасности и безопасного поведения;

принцип совместной деятельности ребенка и взрослого. Значимость совместной деятельности взрослого и ребенка на основе приобщения к культурным ценностям и их освоения;

принцип инклюзивности. Организация образовательного процесса, при котором все дети, независимо от их физических, психических, интеллектуальных, культурно -этнических, языковых и иных особенностей, включены в общую систему образования;

принцип возрастного соответствия. Содержание и методы дошкольного образования в соответствии с психологическими законами развития и возрастными возможностями детей;

принцип научной обоснованности и практической применимости. Соответствует основным положениям возрастной психологии и дошкольной педагогики и может быть успешно реализована в массовой практике дошкольного образования;

принцип полноты, необходимости и достаточности. Поставленные цели и задачи решаются на необходимом и достаточном материале, максимально приближаясь к разумному «минимуму»;

принцип позитивной социализации детей. Воспитательно-образовательный процесс построен на основе принятых в обществе правил и норм поведения в интересах человека, семьи, общества и государства;

принцип преемственности. Прослеживается преемственность между детским садом и начальной школой;

- **принцип индивидуализации дошкольного образования.** Построение воспитательно- образовательного процесса с учетом индивидуальных особенностей, возможностей и интересов детей.

Данные принципы реализуются в Укладе ДОУ, включающем воспитывающие среды, общности, культурные практики, совместную деятельность и события.

в) Образ, особенности, символика, внешний имидж ДОУ

Образ: Составляющими образа автономного учреждения являются педагогические условия, психологический климат, развивающая среда.

Психологический климат - атмосфера доверия, уважения и внимания друг к другу. Реализовать себя в автономном учреждении стремятся высокодуховные и квалифицированные специалисты, которые понимают, что работать с детьми – это престижно, ведь педагогическая деятельность способствует саморазвитию, совершенствует способности человека.

Используя современные инновационные образовательные технологии, педагоги стараются увлечь воспитанников, заинтересовать.

Педагоги развивают профессионально значимые компетенции, необходимые для решения задач воспитания детей дошкольного возраста с учетом возрастных и индивидуальных особенностей их развития, создают позитивный психологический климат в группе и

условия для доброжелательных отношений между детьми, в том числе принадлежащими к разным национально-культурным, религиозным общностям и социальным слоям, а также с различными (в том числе ограниченными) возможностями здоровья. Педагоги организуют разнообразные виды детской деятельности, конструктивное взаимодействие детей в разных видах деятельности, создают условия для свободного выбора детьми деятельности, участников совместной деятельности, материалов.

Педагоги владеют знаниями о специфике дошкольного образования и особенностях организации работы с детьми дошкольного возраста, основные психологические подходы (культурно-исторический, деятельностный и личностный), основы дошкольной педагогики, включая классические системы дошкольного воспитания, общие закономерности развития ребенка дошкольного возраста, его становления, развития детской деятельности, владеют основами теории физического, познавательного и личностного развития детей дошкольного возраста, знают современные тенденции развития дошкольного образования, соблюдают правовые, нравственные и этические нормы, требования профессиональной этики.

Важной составляющей образа автономного учреждения является развивающая предметно-пространственная среда, насыщенная различными развивающими играми и яркими игрушками, учитывающая интересы мальчиков и девочек. В развивающих зонах и центрах есть все необходимое для развития инициативной, творческой личности. Детям в таком предоставлена свобода выбора детской деятельности, а взрослый – заинтересованный, играющий партнер, который использует технологии эффективного общения.

В каждой группе есть места для уединения, «уютные уголки», «мягкие зоны». Особое внимание уделяется визуальному оформлению пространства для детей: фотографии детей, индивидуальные детские творческие работы; стена достижений, доска выбора. Для знакомства дошкольников с печатным словом во всех группах картинки сочетаются с печатными надписями, используются таблички с именами детей.

Особенности ДОУ:

требования ФГОС ДО успешно реализуется при комплексно-тематическом построении воспитательно-образовательного процесса. Комплексно-тематический подход в работе педагога основывается на принципе интеграции образовательных областей, всего содержания дошкольного образования; педагогических средств, методов и форм работы с детьми в специфических свойственных дошкольному детству деятельности и формах активности.

При отборе тем для работы педагогов в разных возрастных группах учтены:

события окружающего мира, происходящие в природе и в общественной жизни, понятные и привлекательные для детей данного возраста;

события, о которых дети узнают из литературных произведений, фольклора, мультипликационных и кинофильмов, вызывающие эмоциональный отклик и интерес воспитанников;

события и объекты окружающей действительности, стимулирующие развитие любознательности и познавательных интересов детей группы;

события, связанные с семьями воспитанников, традициями и бытом.

Содержание Программы воспитания предполагает возможность её поэтапного освоения дошкольником, создание благоприятных условий для развития детей с учётом индивидуальных образовательных потребностей и специфических особенностей каждого ребёнка.

Также особенностями ДООУ можно считать:

функционирование групп комбинированной и общеразвивающей направленности;

Символика ДООУ:

Эмблема (логотип) муниципального автономного дошкольного образовательного учреждения Новолялинского городского округа «Детский сад общеразвивающего вида с приоритетным осуществлением деятельности по художественно-эстетическому развитию воспитанников №11 «Рябинушка» имеет отличительный знак, который раскрывается в своем названии и отождествляется с деревом рябины. С давних времен рябина считалась символом **благополучия, а также плодородия, счастья в семье, сильной любви и верности.**

Эмблема (логотип) (дерево рябины)- образовательного учреждения представлена в цветном изображении, но допускается воспроизведение эмблемы в чёрно-белом варианте.

Эмблема (логотип) образовательного учреждения может помещаться:

на методической литературе (методических пособиях, разработках, рекомендациях, монографиях, сборниках), периодических изданиях и другой печатной продукции, издаваемой образовательным учреждением;

на экспонатах, витринах, планшетах, стендах, рекламных листках и брошюрах при демонстрациях их на выставках;

на объявлениях, стендовых докладах, информационных письмах, пригласительных билетах, программах при проведении конференций, семинаров, фестивалей

на рекламных щитах и объявлениях, размещаемых образовательным учреждением на территории объекта (включая прилегающую к образовательному учреждению территорию);

на титульных листах договоров о сотрудничестве;

на значках, сувенирах, визитных карточках;

на бланках образовательного учреждения (бланк приказа, бланк письма, факса и др.)

Внешний имидж ДООУ:

ДОУ – это конкурентноспособное учреждение в образовательном пространстве Новолялинского городского округа, ДОУ имеет узнаваемый образ на рынке образовательных услуг (официальный сайт, мессенджеры ипр.).

г) Отношение к обучающимся, их родителям (законным представителям) обучающихся, сотрудникам и социальным партнерам

Нами выделены следующие ценности:

1.Ребенок, как уникальная, развивающаяся личность, его здоровье, интересы, потребности. 2.Педагог, как личность, носитель образования.

Командная работа, как основа достижения успеха.

Культура организации, как культура жизнедеятельности ДОУ.

Семья, как основная среда личностного развития ребенка, ориентация на ее образовательные потребности и запросы, сотрудничество с ней.

В отношении воспитанников ДОУ обозначены права:

на уважение человеческого достоинства, защиту от всех форм физического и психического насилия, оскорбления личности, охрану жизни и здоровья;

оказание первичной медико-санитарной помощи в порядке, установленном законодательстве в сфере охраны здоровья;

организацию питания;

определение оптимальной образовательной нагрузки режима непосредственнообразовательной деятельности

пропаганду и обучение навыкам здорового образа жизни, требованиям охраны труда;

организацию и создание условий для профилактики заболеваний, и оздоровления воспитанников, для занятия ими физической культурой и спортом;

обеспечение безопасности воспитанников во время пребывания в автономном учреждении;

профилактику несчастных случаев с обучающимися (воспитанниками) во время пребывания в автономном учреждении;

проведении санитарно-противоэпидемиологических и профилактических мероприятий.

Дисциплина в автономном учреждении поддерживается на основе уважения человеческого достоинства воспитанников, педагогических работников. Применение физического и/или психического насилия по отношению к воспитанникам не допускается.

Поощрения воспитанников автономного учреждения проводят по итогам конкурсов, соревнований и других мероприятий в виде вручения грамот, благодарственных писем, сертификатов, сладких призов и подарков (по согласованию с родителями)

д) Ключевые правила ДОУ

Ключевые правила ДООУ представлены в Локальном акте детского сада Правила внутреннего распорядка обучающегося. Разделы данного локального акта: Общие положения, Режим работы, Здоровье ребенка, Режим образовательного процесса, Обеспечение безопасности, Права ребенка, Поощрения и дисциплинарное воздействие.

В правилах отмечено:

приветствуется:

активное участие родителей в жизни группы;

участие в праздниках и развлечениях, родительских собраниях;

сопровождение детей на прогулках, экскурсиях за пределами детского сада;

работа в Совете родителей группы или детского сада

обогащение и пополнение развивающей среды детского сада (изготовление игрушек, книг, развивающих материалов и др.).

е) Традиции и ритуалы, особые нормы этикета ДООУ

Уклад определяет специфику и конкретные формы организации распорядка дневного, недельного циклов жизни МАДОУ.

Дневной уклад МАДОУ

Режимные моменты	Формы организации воспитательной деятельности	Вид деятельности	Направленность воспитательной работы Содержательный модуль	Время в режиме дня группы
	Формирование культуры общения (приветствия) Игры (дидактические, настольно-печатные, сюжетно-ролевые, подвижные,	Самостоятельная и совместная со взрослым игровая деятельность, познавательно-исследовательская, конструктивная, коммуникативная деятельность	Патриотическое Трудовое Социальное Познавательное Физическое и оздоровительное Этико- эстетическое	Гр. Ран. Воз. 7.15- 7.50 Мл. гр. 7.30- 8.00 Ср. гр. 7.30- 8.00 Ст. гр. 7.30- 8.00 Подг. Гр. 7.30- 8.00

Прием детей	конструктивные)	физическая активность		
	Беседы с детьми	Коммуникативная деятельность	Все направления воспитания	
	Экскурсии по участку (теплое время года)	Поисково- исследовательская, коммуникативная деятельность	Познавательное воспитание	
	Наблюдения			
	Гигиенические процедуры	Самообслуживание	Физическое и оздоровительное воспитание	
	Дежурство в уголке природы, «по столовой» Формирование культуры поведения	Элементарная трудовая деятельность	Познавательное воспитание Трудовое воспитание	
Утренняя зарядка		Самостоятельная и Совместная со взрослым коммуникативная деятельность физическая активность	Физическое и оздоровительное воспитание	Гр. Ран. Воз. 7.50 – 8.05 Мл. гр. 8.00 – 8.15 Ср. гр. 8.00 – 8.15 Ст. гр.
				8.00 – 8.20 Подг. Гр. 8.00 – 8.20

Завтрак	Формирование культуры еды	Самообслуживание	Физическое и оздоровительное воспитание Этико-эстетическое воспитание	Гр. Ран. Воз. 8.05 – 8.50 Мл. гр. 8.15 – 8.40 Ср. гр. 8.15 – 8.40 Ст. гр. 8.20 – 8.40 Подг. Гр. 8.20 – 8.40
Совместная со взрослым образовательная деятельность	Утренний сбор («Самоцветный круг», «Детский совет») Формирование культуры общения, организации, самоорганизации	Элементарная трудовая деятельность	Социальное воспитание Познавательное воспитание	Гр. Ран. Воз. 8.50 – 9.00 Мл. гр. 8.40- 9.00 Ср. гр. 8.40- 9.00 Ст. гр. 8.40- 9.00 Подг. Гр. 8.40- 9.00

Непрерывная образовательная деятельность, игры –занятия (в зависимости от возраста)	Занятия Коллекционирование Реализация проектов Решение ситуативных задач Чтение художественной познавательной литературы Дидактические и сюжетно-дидактические игры Конструирование и др.	Познавательно- исследовательская, конструктивная, изобразительная (продуктивная), музыкальная, коммуникативная, речевая, восприятие художественной литературы и фольклора, игровая, двигательная активность	Решение воспитательных задач в соответствии с содержанием воспитательной деятельности	Гр. Ран. Воз 9.00 – 10.00 Мл гр. 9.00 – 10.10 Ср. гр. 9.00 – 10.40 Ст. гр. 9.00 – 10.40 Подг. Гр. 9.00- 12.15
Подготовка к приему пищи. Второй завтрак	Формирование культуры еды.	Самообслуживание	Физическое и оздоровительное воспитание Этико- эстетическое воспитание	Гр. Ран. Воз 9.50 – 10.00 Мл гр. 10.00 – 10.10 Ср. гр. 10.00 – 10.10 Ст. гр. 10.00 – 10.10 Подг. Гр. 10.00 – 10.10
Подготовка к прогулке, прогулка	Занятия Коллекционирование Реализация проектов Решение ситуативных задач Чтение художественной и	Самостоятельная и совместная со взрослыми игровая деятельность, познавательно- исследовательская, коммуникативная,	Патриотическое Трудовое воспитание Социальное Познавательное Физическое и оздоровительное Этико-	Гр. Ран. Воз. 10.00 – 11.20 Мл гр. 10.30 – 11.45

	познавательной литературы Наблюдения и экскурсии Беседы Элементарные опыты Дидактические сюжетно-дидактические игры Конструирование Труд в природе	конструктивная, изобразительная (продуктивная), элементарная трудовая деятельность, восприятие художественной литературы и фольклора, физическая активность	эстетическое	Ср. гр. 10.20 – 11.50 Ст. гр. 10.55 – 12.20 Подг. Гр. 10.10 – 11.25
Возвращение с прогулки Гигиенические процедуры.	Закрепление алгоритма последовательности раздевания Гигиенические процедуры	Самообслуживание Закрепление алгоритма последовательности раздевания потребности ухода за одеждой и обувью (складывать правильно и на место), взаимопомощи. Художественное слово. Помощь взрослым и детям.	Трудовое Физическое и оздоровительное Воспитание	Гр. Ран. Воз. 11.20 – 12.00 Мл. гр. 11.45 – 12.00 Ср. гр. 11.50 – 12.05 Ст. гр. 12.20 – 12.40 Подг. Гр. 11.25 – 11.35

Подготовка к обеду. Обед	Дежурство по формированию культуры еды	Самообслуживание	Трудовое воспитание Физическое воспитание Этико-эстетическое воспитание	Гр. Ран. Воз. 12.00 – 12.25 Мл. гр. 12.00 – 12.25 Ср. гр. 12.05 – 12.25 Ст. гр. 12.40 – 13.00 Подг. Гр. 12.40 – 13.00
Подготовка ко сну. Сон	Воспитание навыков здорового образа жизни			Гр. Ран. Воз. 12.25 – 15.30 Мл. гр. 12.25 – 15.00 Ср. гр. 12.25 – 15.00 Ст. гр. 13.00 – 15.10 Подг. Гр. 13.00 – 15.10
Подъем. Ленивая гимнастика. Гигиенические, закаливающие процедуры	Гимнастика пробуждения	Физическая активность	Физическое и оздоровительное воспитание	Гр. Ран. Воз. 15.30 – 15.45 Мл. гр. 15.00 – 15.20 Ср. гр. 15.00 – 15.20 Ст. гр. 15.10 – 15.25 Подг. Гр. 15.10 – 15.25
	Закаливающие процедуры	Воспитание навыков здорового образа жизни	Физическое и оздоровительное воспитание	
	Игра	Самостоятельная игровая деятельность	Все виды воспитания (ситуативное	
			реагирование)	

Подготовка к полднику, полдник	Формирование культуры еды	Самообслуживание	Физическое и оздоровительное воспитание Этико- эстетическое воспитание	Гр. Ран. Воз. 15.45 – 16.00 Мл. гр. 15.20 – 15.45 Ср. гр. 15.20 – 15.45 Ст. гр. 15.25 – 15.45 Подг. Гр. 15.25 – 15.45
Самостоятельная деятельность Вечерний сбор (Рефлексивный круг)	Игровая, познавательно-исследовательская, коммуникативная, конструктивная, изобразительная (продуктивная), физическая активность Формирование культуры речевого общения (обсуждения итогов дня)	Все виды воспитания в зависимости от возникающих образовательных ситуаций (событий)		Гр. Ран. Воз. 16.00 – 16.30 Мл. гр. 15.45 – 16.00 Ср. гр. 15.45 – 16.10 Ст. гр. 15.45 – 16.00 Подг. Гр. 15.45 – 16.10

Подготовка к прогулке, прогулка	Коллекционирование Реализация проектов Решение ситуативных задач Дидактические, сюжетно-дидактические, подвижные, сюжетно-ролевые игры Конструирование Труд в природе	Самостоятельная и совместная со взрослыми игровая деятельность, познавательная-исследовательская, конструктивная, коммуникативная, элементарная трудовая деятельность, восприятие физической активности	Патриотическое Трудовое в Социальное Познавательное Физическое и оздоровительное Этико- эстетическое	Гр. Ран. Воз. 16.30 – 17.30 Мл. гр. 16.00 – 17.30 Ср. гр. 16.10 – 17.30 Ст. гр. 16.00 – 17.30 Подг. Гр. 16.10 – 17.30
Уход детей домой	Формирование культуры общения (прощания), безопасного поведения	Коммуникативная	Этико- эстетическое	до 17.45

Уклад определяет специфику и содержание воспитательной деятельности распорядка недельного цикла жизни МАДОУ

Недельный цикл жизнедеятельности воспитанников МАДОУ в совместной детско-взрослой деятельности
(гибкая модель воспитательной работы на неделю)

Формы организации обр. процесса	Образовательная область, направление	Количество	Дни недели				
			Понедельник	Вторник	Среда	Четверг	Пятница
	Социально-коммуникативное (Патриотическое						

<p>Социальные ситуации(события)совместно детско-взрослойдеятельности</p> <p>На любом занятии решаются задачи(воспитательные задачи)</p> <p>Для каждого занятия воспитательные задачи формируются отдельно в согласовании с содержанием образования</p>	<p><i>воспитание:</i></p> <p>духовно-нравственное(ДН); культурно- историческое (КИ); гражданско-правовое(ГП); военно- патриотическое (ВП); спортивно- патриотическое (СП) Социальное воспитание <i>Толерантность (Т) Трудовое воспитание(TB)</i></p>	7	ВП	ДН		КИ	ГП
			T		TB		
	<p>Познавательное развитие</p> <p><i>Экологическая культура Экотропа</i> (ЭК/ЭТ)</p>	3	ЭК		ЭТ		ЭТ
	<p>Речевое развитие (развитие речи (РР), подготовка к обучению грамоте (Г), восприятие художественной литературы и фольклора(ХЛ))</p>	5	РР	Г		РР	ХЛ
	<p>Художественно- эстетическое развитие</p> <p><i>Этико-эстетическое (ЭЭ)</i></p>	2		ЭЭ		ЭЭ	
	<p>Физическое развитие <i>Физическое и оздоровительное (ФО)</i></p>	2		ФО			ФО

Беседа, загадка, разговор (патриотическое, познавательное, экологическое, социальное, правовое воспитание)	5	+	+	+	+	+
Мастерская (трудовое, эстетическое, социальное воспитание)	2		+		+	
Коллекционирование (все виды воспитания в зависимости от направленности коллекции)	2	+			+	
Чтение художественной и познавательной литературы (все виды воспитания в зависимости от содержания литературного произведения)	5	+	+	+	+	+
Реализация проектов (все виды воспитания в зависимости от направленности проекта)	1					+
Экспериментирование и наблюдение познавательное, экологическое, трудовое, нравственное воспитание)	2		+			+
Игра (все виды воспитания в зависимости от направленности игры)	5	+	+	+	+	+
Конкурсы, викторины, досуги, квесты (все виды воспитания)	2			+		+
Решение ситуативных задач (все виды воспитания)	2	+		+		
Работа в книжном уголке (все виды воспитания)	5	+	+	+	+	+
Социальные акции	1	+				

Уклад определяет специфику и содержание воспитательной деятельности распорядка месячного, годового циклов жизни МАДОУ, который определен с учетом направлений воспитания, ценностей, учитывающих международный, российский, региональный уровень образовательных событий (календарь образовательных событий).

Месячный, годовой цикл жизнедеятельности воспитанников МАДОУ

Направления воспитания	Ценности	Сроки. Цикл	Образовательное событие
СЕНТЯБРЬ			
Познавательное направление	Ценность – познания	1	День знаний
Патриотическое направление	Ценности Родина и природа	3	День окончания Второй мировой войны, День солидарности в борьбе с терроризмом
Духовно-нравственное направление	Ценности-Милосердие, жизнь, добро	4	День Василисы-льняницы, Тит-грибной, Наталья-овсянница
Познавательное направление	Ценности-познание	8	Международный день распространения грамотности
Этико-эстетическое направление воспитания	Ценности – культура и красота	15	Осенняя выставка детского творчества
Социальное направление	Ценности – человек, семья, дружба, сотрудничество	27	День рождения П.П. Бажова
Физическое и оздоровительное направление	Ценность – здоровье, жизнь		Всемирный день туризма
Социальное, трудовое направление	Ценность – труд, человек, семья, дружба, сотрудничество		День работников дошкольного образования
Физическое и оздоровительное направление	Ценность – здоровье, жизнь	25-29	Неделя безопасности дорожного движения
ОКТАБРЬ			
Социальное направление	Ценности семья, дружба, человек и сотрудничество	1	День пожилых людей

Духовно-нравственное	Ценности-милосердие, жизнь, добро	4	День защиты животных
Социальное направление	Ценность – семья, дружба, человек и сотрудничество	15	День отца в России
НОЯБРЬ			
Патриотическое направление	Ценности Родина и природа	4	День народного единства
Духовно-нравственное направление	Ценности милосердие жизнь добро	8	День памяти погибших при исполнении служебных обязанностей сотрудников органов внутренних дел России
Духовно-нравственное направление	Ценности милосердие жизнь добро	16	Международный день толерантности
Социальное направление, духовно-нравственное направление	Ценность – семья, дружба, человек и Сотрудничество, милосердие жизнь добро	26	День матери
Патриотическое направление	Ценности-Родина	30	День Государственного герба Российской Федерации
ДЕКАБРЬ			
Патриотическое, нравственно-духовно-нравственное направление, трудовое направление, Социальное направление	Ценности семья, дружба, человек и Сотрудничество, Родина, природа, милосердие жизнь добро	5	День добровольца (волонтера)
Эстетическое направление	Ценность- красота и культура	5	Международный день художника

Патриотическое направление	Ценность - Родина	9	День Героев Отечества
Познавательное направление	Ценность - познание	12	День Конституции Российской Федерации
Познавательное направление воспитания	Ценность – познания	31	Новый год
ЯНВАРЬ			
Познавательное направление воспитания	Ценность – познания	13	День Российской печати
Патриотическое направление, духовно-нравственное направление, Познавательное направление.	Ценности-Родина, милосердие, жизнь, добро, познание.	27	День снятия блокады Ленинграда, День освобождения Красной армией крупнейшего «лагеря смерти» Аушвиц-Биркенау (Освенцима) – День памяти жертв Холокоста.
Трудовое направление	Ценность – труд	31	Международный день ювелира
ФЕВРАЛЬ			
Этико-эстетическое направление воспитания	Ценности – культура и красота	14	Международный день дарения книги
Патриотическое направление, духовно-нравственное направление, познавательное направление	Родина, милосердие, жизнь, добро, познание.	2	День разгрома советскими войсками немецко-фашистских войск в Сталинградской битве.
Патриотическое направление, духовно-нравственное направление	Ценности – Родина, Родина, милосердие, жизнь, добро, познание.	15	День памяти о россиянах, исполняющих служебный долг за пределами Отечества
Этико-эстетическое направление	Ценности – культура и красота	21	Международный день родного языка
			Квест-игра «Народные праздники»

Патриотическое направление	Ценности Родина	23	День защитников Отечества
МАРТ			
Этико-эстетическое направление	Ценности – культура и красота	3	Праздник «Масленица»
Социальное направление	Ценности семья, дружба, человек и сотрудничество	8	Международный женский день
Патриотическое воспитание	Ценности Родина	18	День воссоединения Крыма с Россией
Этико-эстетическое направление воспитания	Ценности – культура и красота	21	Всемирный день поэзии
			Международный день кукольника
		21-27	Всероссийская неделя музыки для детей и юношества. Всемирный день театра
АПРЕЛЬ			
Этико-эстетическое направление воспитания	Ценности – культура и красота	1	День смеха
Познавательное направление воспитания	Ценность – познания		Международный день птиц
Физическое и оздоровительное направление	Ценность – здоровье, жизнь	7	Всемирный день здоровья
Познавательное направление	Ценность – познания	12	День авиации и космонавтики
Познавательное направление	Ценность – познания	13	Конкурс «Мой первый робот»

Познавательное направление	Ценность – познания	22	Международный день Земли
МАЙ			
Патриотическое направление, духовно-нравственное воспитание	Ценности Родина, милосердие, жизнь, добро	9	День Победы советского народа в Великой Отечественной войне
Патриотическое направление, познавательное направление, трудовое направление	Ценности Родина, познание, труд.	1	Праздник Весны и труда
Этико-эстетическое направление воспитания	Ценности Родина	18	Международный день музеев
Патриотическое направление, духовно-нравственное воспитание	Ценности Родина, милосердие, жизнь, добро	19	День детских общественных организаций России
Духовно-нравственное направление, познавательное направление	Ценности Родина, милосердие, жизнь, добро, познание	24	День славянской письменности и культуры
Этико-эстетическое направление	Ценности – культура и красота	29	Международный день танца
ИЮНЬ			
Патриотическое направление, духовно-нравственное направление	Ценности Родина, милосердие, жизнь, добро	1	Международный день защиты детей
Познавательное направление	Ценность – познания	5	День эколога

Социальное направление	Ценности семья, дружба, человек и сотрудничество	9	Международный день друзей
Патриотическое направление	Ценности – Родина	12	День России
Патриотическое направление	Ценности Родина и природа	20	Праздник «Троица»
Духовно-нравственное направление	Ценности – милосердие, жизнь, добро	22	День памяти и скорби
ИЮЛЬ			
Физическое и оздоровительное направление	Ценность – здоровье, жизнь	3	День ГИБДД
Социальное направление, Духовно-нравственное	Ценности семья, дружба, человек и сотрудничество, милосердие, жизнь, добро	8	Всероссийский день семьи, любви и верности. День Петра и Февронии.
Трудовое направление	Ценность – труд	18	День создания органов государственного пожарного надзора
АВГУСТ			
Физическое и оздоровительное направление	Ценность – здоровье, жизнь	5	Международный день светофора
Трудовое направление	Ценность – труд	8	День строителя
Физическое и оздоровительное направление	Ценность – здоровье, здоровья	12	День Физкультурника

Патриотическое Направление, духовно-нравственное	Ценности Родина, милосердие, жизнь, добро	19	Праздник «Яблочный спас»
Патриотическое направление, познавательное направление	Ценности – Родина, познание	22	День Государственного Флага Российской Федерации
Социальное направление и художественно-эстетическое направление	Ценности семья, дружба, человек и сотрудничество	26	«Лялинское поречье»
Познавательное направление	Ценности-познание	27	«День Российского кино»

Культура поведения воспитателя в общностях как значимая составляющая уклада (особые формы этикета)

Культура поведения взрослых в детском саду направлена на создание воспитывающей среды как условия решения возрастных задач воспитания. Общая психологическая атмосфера, эмоциональный настрой группы, спокойная обстановка, отсутствие спешки, разумная сбалансированность планов – это необходимые условия нормальной жизни и развития детей. Воспитатель соблюдает кодекс нормы профессиональной этики и поведения:

педагог всегда выходит навстречу родителям и приветствует родителей и детей первым;

улыбка – всегда обязательная часть приветствия;

педагог описывает события и ситуации, но не даёт им оценки;

педагог не обвиняет родителей и не возлагает на них ответственность за поведение детей в детском саду;

тон общения ровный и дружелюбный, исключается повышение голоса;

уважительное отношение к личности воспитанника;

умение заинтересованно слушать собеседника и сопереживать ему;

умение видеть и слышать воспитанника, сопереживать ему;

уравновешенность и самообладание, выдержка в отношениях с детьми;

умение быстро и правильно оценивать сложившуюся обстановку и в то же время не торопиться с выводами о поведении и способностях воспитанников;

умение сочетать мягкий эмоциональный и деловой тон в отношениях с детьми;

знание возрастных и индивидуальных особенностей воспитанников;

соответствие внешнего вида статусу воспитателя детского сад.

Воспитывающая среда МАДОУ НГО «Детский сад общеразвивающего вида №11 «Рябинушка»

Воспитывающая среда — это особая форма организации образовательного процесса, реализующего цель и задачи воспитания. Уклад и ребенок определяют особенности воспитывающей среды. Воспитывающая среда раскрывает заданные укладом ценностно-смысловые ориентиры. Воспитывающая среда — это содержательная и динамическая характеристика уклада, которая определяет его особенности, степень его вариативности и уникальности.

Воспитывающая среда строится по трем линиям:

«от взрослого», который создает предметно-образную среду, способствующую воспитанию необходимых качеств;

«от совместной деятельности ребенка и взрослого», в ходе которой формируются нравственные, гражданские, эстетические и иные качества ребенка в ходе специально организованного педагогического взаимодействия ребенка и взрослого, обеспечивающего достижение поставленных воспитательных целей;

«от ребенка», который самостоятельно действует, творит, получает опыт деятельности, вособенности - игровой.

Воспитывающая среда определяется целью и задачами воспитания, духовно-нравственными и социокультурными ценностями, образцами и практиками. Основными характеристиками воспитывающей среды являются ее насыщенность и структурированность.

Воспитывающая среда ДОУ – это условия для...

... формирования эмоционально-ценностного отношения ребенка к окружающему миру, другим людям, себе обретения ребенком первичного опыта деятельности и поступка в соответствии с традиционными ценностями российского общества становления самостоятельности, инициативности и творческого взаимодействия в разных детско-взрослых и детско-детских общностях, включая разновозрастное детское сообщество:
---	--	---

гуманизация отношений педагога и воспитанника; -положительная эмоциональная атмосфера; целенаправленное влияние на познавательную, эмоционально-волевою и деятельностьную сферу личности дошкольника; ориентация на ценности современной культуры и	понимание общественностью, педагогами, родителями сущности особенностей, противоречий процессов социализации и воспитания обучающихся; признание во всех общественных кругах важности обретения ребенком первичного опыта деятельности и поступка; вариативность изложения ценностно-ориентированного материала; поиск новых методов, форм, средств, влияющих на обретение ребенком опыта деятельности и поступка, формирование представлений о традиционных ценностях российского общества;	- включенность в разные виды продуктивной деятельности; уважение взрослых к человеческому достоинству детей, формирование и поддержка их положительной самооценки, уверенности в собственных возможностях и способностях; поддержка взрослыми положительного, доброжелательного отношения детей друг к другу и взаимодействия детей друг с другом в разных видах деятельности; возможность выбора детьми материалов, видов активности,
--	---	---

традиционные ценности русского общества;	оказание помощи обучающимся в анализе и оценке своих возможностей, создании условий для становления мировоззрения и системы ценностных ориентаций, формирование личностных качеств (характера, воли, настойчивости, справедливости, целеустремленности); воспитание у детей сознательности, ответственности, гуманизма; вовлечение воспитанников в трудовую деятельность; сплочение коллектива обучающихся; развитие культуры, вовлечение в самообразование и самовоспитание;	участников совместной деятельности и общения; поддержка инициативы и самостоятельности детей в специфичных для них видах деятельности.
---	---	--

Для **формирования эмоционально-ценностного отношения ребёнка к окружающему миру, другим людям и себе** в группах созданы экраны настроения, сделаны подушки эмоций, педагогами изготовлены дидактические игры «Мои эмоции», «Настроение», «Как поступить» игры-шнуровки «Эмоции». Вместе с родителями созданы и постоянно обновляются карточки с правилами жизни группы. С помощью наборов «Дары Фрёбеля» и дидактического материала, созданного педагогами, у воспитанников формируется эмоционально-ценностное отношение к миру. Педагогами изготовлена многофункциональная ширма с различным дидактическим материалом. В уголках уединения находятся шкатулки с мирилками в картинках.

Для **обретения ребёнком первичного опыта деятельности и поступка в соответствии с традиционными ценностями русского общества** в группах созданы центры театрализованных игр с различными видами театров (би-ба-бо, перчаточный, пальчиковый, на ложках, настольный, теневой и т.д.), реквизитами для разыгрывания сценок и спектаклей, набор кукол, ширма для кукольного театра, элементы костюмов, маски, с уголком ряжения, атрибуты для различных игровых позиций: природный материал, афиши, касса, билеты, декорации. В книжном центре организовываются выставки-викторины, выставки-загадки, выставки-кроссворды. Театрализованная деятельность позволяет формировать опыт социальных навыков, навыков поведения благодаря тому, что каждое литературное произведение или сказка для детей дошкольного возраста всегда имеют нравственную направленность. Любимые герои становятся образцами для подражания и отождествления. Использование театрализованного творчества, позволяет воспитывать у дошкольников отрицательное отношение к жестокости, хитрости, трусости. В процессе разыгрывания сказок

развивается культура общения. Дети учатся оценивать свое поведение и поведение сверстников по отношению к своим близким, определяют

нравственные качества (послушание, забота о маме, умение соотносить свои желания с существующей ситуацией).

Центры сюжетно-ролевых игр «Семья», «Парикмахерская», «Ателье», «Кафе» оснащены разнообразными материалами: куклы и игрушечные муляжи продуктов, реквизит в виде дополнительных материалов и игрушек по различным темам (профессии, виды работ), на развитие фантазии (выдуманные костюмы и предметы реквизита), отдых (занятия спортом, отдых на природе).

Для становления самостоятельности, инициативы и творческого взаимодействия в разных детско-взрослых и детско-детских общностях, включая разновозрастное детское сообщество, предоставления ребенку свободы, большого «поля» выбора самостоятельных действий в реализации своих интересов, педагоги в группах из закрытой имеющейся мебели, сделали открытые стеллажи, изготовили ширмы, полки, пуфики на колесах, легко передвигающиеся емкости. Появилась возможность такое оборудование использовать по разному функциональному назначению (как разделители пространств, как емкости для хранения атрибутов и материалов и т.д.). Ширмы, контейнеры, модули помогают и дают возможность детям самостоятельно и легко, по их усмотрению и замыслу, проявив инициативу, создавать и трансформировать пространственную организацию среды, обозначать свою игровую территорию. Таким образом, в группе созданы условия, позволяющие каждому ребёнку, проявляя инициативу, самостоятельно изменять в соответствии с собственными потребностями окружающее пространство.

Самостоятельность – одно из ведущих качеств личности, выражающееся в умении действовать сознательно и инициативно не только в знакомой обстановке, но и в новых условиях, требующих принятия нестандартных решений. Инициативность у детей неразрывна с проявлением любознательности, пытливости ума, изобретательности. Развитие самостоятельности и инициативы в дошкольном возрасте связано с освоением дошкольником разных видов деятельности, в которых он приобретает возможность проявлять свою субъектную позицию. Каждая деятельность оказывает своеобразное влияние на развитие разных компонентов самостоятельности. Условия, созданные педагогами для свободной деятельности воспитанников, обеспечивающие каждому ребенку выбор деятельности по интересам, обязательно предусматривают полноту ролевую специфику организации среды, которая обеспечивает ее как общими, так и специфическими материалами для девочек и мальчиков. Для мальчиков отдельно оборудованы места с техникой, конструкторами, предметами для двигательной активности. Для девочек созданы условия для игр с куклами, имеется уголок с дамскими принадлежностями: сумочки, шляпки, украшения, расчески, заколки.

Воспитывающая среда ДООУ – пространство, в рамках которого происходит процесс воспитания *это наряду с групповыми помещениями, и оформленное вне групповое пространство*

Воспитывающая среда представлена особой формой организации образовательного процесса, реализующего цель и задачи воспитания в МАДОУ, определяется целью и задачами воспитания, духовно-нравственными и социокультурными ценностями, образцами и практиками.

Основными характеристиками воспитывающей среды являются:

насыщенность;

структурированность.

Воспитывающая среда — это деятельность, общение, события, отношения, смыслы, ценности, это совокупность предметно-пространственного, поведенческого, событийного и информационно-культурного окружения воспитанников.

Воспитательная работа является частью образовательного процесса и составляющей образовательной среды МАДОУ, осуществляется на основе бинарности воспитательных влияний на воспитанников в воспитательной среде МАДОУ и проявления с объектности ребенка, носит событийно-деятельностный характер.

Воспитательная работа – это педагогическая деятельность, направленная на организацию воспитательной среды (пространства) и управление разными видами деятельности воспитанников с целью создания условий для полноценного развития, саморазвития и самореализации личности ребенка.

Принципы построения воспитывающей среды:

ценностного наполнения воспитательной деятельности;

вариативности и гибкости;

социального партнерства и взаимодействия;

В ходе планирования воспитательной деятельности учитывается: результаты предыдущей работы и выводы, полученные в процессе ее анализа; воспитательные и организационно-педагогические задачи; педагогические и методические рекомендации по работе с детьми и коллективом родителей; передовой опыт города, МАДОУ; воспитательный потенциал социального окружения МАДОУ; возможности родителей и общественности; традиционные праздники учебного года; события и факты, связанные с жизнью страны, региона, города, района; события, даты, связанные с жизнью и деятельностью выдающихся людей; традиции МАДОУ и группового сообщества; мероприятия, проводимые ближайшими культурными учреждениями.

Основными традициями воспитания в МАДОУ являются следующие:

стержнем годового цикла воспитательной работы МАДОУ являются ключевые дела, через которые осуществляется интеграция воспитательных усилий педагогических работников;

важной чертой каждого ключевого дела и большинства используемых для воспитания других совместных дел педагогических работников, родителей воспитанников и воспитанников является коллективная разработка, коллективное планирование, коллективное проведение и коллективный анализ их результатов;

в МАДОУ создаются такие условия, при которых по мере взросления воспитанника увеличивается и его роль в совместных делах (от пассивного наблюдателя до инициатора);

в проведении общих дел отсутствует соревновательность между группами, поощряется конструктивное межгрупповое, межвозрастное взаимодействие воспитанником, а также их социальная активность;

педагогические работники МАДОУ ориентированы на формирование коллективов в рамках детских объединений, на установление в них доброжелательных и товарищеских взаимоотношений;

ключевой фигурой воспитания в МАДОУ является воспитатель, реализующий по отношению к воспитанникам защитную, поддерживающую, личностно-развивающую, организационную, посредническую (в разрешении конфликтов) функции.

Общности МАДОУ «Детский сад общеразвивающего вида №11 «Рябинушка»

Общность рассматривается как устойчивая система связей и отношений между людьми, имеющая единые ценностно-смысловые основания и конкретные целевые ориентиры,

качественная характеристика любого объединения людей, определяющая степень их единства и совместности (детско-взрослая, детская, профессиональная, профессионально-родительская).

Профессиональная общность – это единство целей и задач воспитания, реализуемое всеми сотрудниками МАДОУ. Сами участники общности разделяют те ценности, которые заложены в основу программы воспитания. Основой эффективности такой общности является рефлексия собственной профессиональной деятельности.

Воспитатель, а также другие сотрудники являются:

примером в формировании ценностных ориентиров, норм общения и поведения;

побуждают детей к общению друг с другом, поощряют даже самые незначительные стремления к общению и взаимодействию;

поощряют детскую дружбу, стараются, чтобы дружба между отдельными детьми внутри группы сверстников принимала общественную направленность;

заботятся о том, чтобы дети постоянно приобретали опыт общения на основе чувства доброжелательности;

содействуют проявлению детьми заботы об окружающих, учат проявлять чуткость к сверстникам, побуждают детей сопереживать, беспокоиться, проявлять внимание к заболевшему товарищу;

воспитывают в детях такие качества личности, которые помогают влиться в общество сверстников (организованность, общительность, отзывчивость, щедрость, доброжелательность и пр.);
учат детей совместной деятельности, насыщают их жизнь событиями, которые сплачивают и объединяют ребят;
– воспитывают в детях чувство ответственности перед группой за свое поведение.

Профессионально-родительская общность включает сотрудников МАДОУ и всех взрослых членов семей воспитанников, которых связывают не только общие ценности, цели развития и воспитания детей, но и уважение друг к другу.

Основная задача – объединение усилий по воспитанию ребенка в семье и в МАДОУ. Учитывается, то, что часто поведение ребенка сильно различается дома и в МАДОУ. Поэтому обеспечиваются условия для совместного обсуждения воспитывающими взрослыми особенностей каждого ребенка для выявления и создание адекватных условий, которые необходимы для его оптимального и полноценного развития и воспитания.

Профессионально-родительская общность

Объединение усилий в работе с детьми, нуждающимися в психолого-педагогической поддержке, заключается в признании недостаточности воздействия только на ребенка, широкого включения семьи в реализацию процесса воспитания. Таким образом, в рамках данного подхода понятия «воспитательная работа с ребенком», и «воспитательная работа с семьей» не разделяются. Данный подход признан наиболее эффективным в МАДОУ, так как в фокусе внимания воспитателей и специалистов МАДОУ оказывается не только ребенок, но и семья, ее окружение, среда. Этот подход обеспечивает работу с собственными ресурсами всех членов семьи и людей, ее окружающих. Семейно-ориентированный подход требует объединения усилий и совместной работы специалистов разного профиля для эффективного решения задач взаимодействия с семей.

Цель: формирование продуктивных форм взаимоотношений с ребенком в семье и в социуме.

Ценности профессионально-родительской общности		
целостность семьи	права родителей условны	права детей абсолютны
Презюмируемые родительские права (исходим и того, что родители стремятся действовать и действуют в наилучших интересах детей). Если в этой связи возникают какие-либо сомнения, они разрешаются в пользу родителей).		
право семьи на самоопределение;	уважение уникальности каждой личности;	уважение права членов семьи на то, чтобы жить в соответствии с ценностями, стандартами и понятиями, которые соответствуют их «корням», их культурному наследию.
Техники успешного разрешения проблем		
«Совет родителей»	направлена на совместное принятие решений, научение членов семьи слушать и слышать друг друга. Совет родителей помогает договариваться членам семьи и нести ответственность за свое решение.	
«Семейный праздник»	для создания эмоционально положительной атмосферы между членами семьи и ближайшим окружением.	
Создание «Семейных хроник, историй и летописей» и «Фотоальбомов семьи»	является огромным потенциалом для осознания семейных ценностей, укрепления традиций поколений. На страницах семейных фотоальбомов собраны снимки не только «детей с улыбкой», но и «взрослых с лопатой» ... снимки, которые показывают, что в нашей семье (самой обычной, и имеющей проблемы в семье) есть чем гордится – трудовой жизнью старшего поколения, подвигами дедов, отстоявших нашу Родину в Великой Отечественной войне.	
«Традиции помощи взрослым»	это метод семейной терапии. Обращение к положительному примеру предыдущих поколений приводят членов семьи не только к состоянию уверенности в своей силе и достоинстве, но и объединяют в одном поле родства, позволяют лучше понимать друг друга и показывают возможности объединения общих усилий.	

«Школа социальной ответственности семьи»	групповая тренинговая работа с несколькими семьями позволяющая участникам осознать, что они не одиноки в своих трудностях и у них есть способы преодоления этих проблем. Участники на занятиях получают навык бесконфликтного взаимодействия, умения выслушивать мнения другого члена семьи, даже если оно противоречит его представлениям. Участие разных поколений в тренинге дает более широкий взгляд на ситуацию.
«Ступени родительства»	социально-практические тренинги: для совместного участия родителей и детей. мотивация личностной и социальной ответственности за себя и свою семью. В процессе занятий решаются такие задачи: определение понятия ответственность, пропаганда ценности семьи, формирование ответственного поведения родителей и детей.
«Эффективный родитель»	для родителей, испытывающих затруднения во взаимоотношениях с ребенком.
«Семейные встречи»	«Семейные ценности: духовные, материальные», «Семейные традиции», «Разыграем ситуации», «К чему ведет потеря семейных ценностей», «Семейные устои», «Конфликты с детьми».
Методы	
«Эмпатическое слушание»	<p>Эмпатическое слушание - вид слушания содержанием которого является точное отражение чувств собеседника. Применяется в ситуациях, когда собеседнику необходимо поделиться своими переживаниями, и он сам выступает инициатором разговора.</p> <p>Эмпатическое слушание предполагает: избегание оценок и толкования, скрытых от собеседника мотивов его поведения (вместо привычного высказывания, содержащего упрек и оценку: «Ты сам виноват, что с тобой это случилось. У тебя трудный характер» можно произнести: «Ты расстроен? Тебя раздражает твоя вспыльчивость, нетерпимость?»); точное отражение переживания, чувства, эмоции собеседника с демонстрацией их понимания и принятия.</p> <p>Важными характеристиками и средствами эффективного общения (в ходе консультации) являются: эмпатия - сопереживание, понимание другого на уровне чувств, переживание тех же эмоциональных состояний,</p>

	<p>которые испытывает другой человек;</p> <p>рефлексия (осознание того, как он воспринимается партнером по общению, способность к самоанализу психических состояний, действий, поступков);</p> <p>идентификация (уподобление, отождествление себя с другим человеком, перенесение человеком себя на место, в ситуацию другого человека).</p>
--	--

Детско-взрослая общность

Субъектом воспитания и развития детей дошкольного возраста является **детско-взрослая общность**.

Субъектность – социальный, деятельностно-преобразующий способ жизни человека. Субъектность впервые появляется в конце дошкольного детства как способность ребенка к инициативе в игре, познании, коммуникации, продуктивных видах деятельности, как способность совершать нравственные поступки, размышлять о своих действиях и их последствиях.

Для общности характерно содействие друг другу, сотворчество и сопереживание, взаимопонимание и взаимное уважение, отношение к ребенку как к полноправному человеку, наличие общих симпатий, ценностей и смыслов у всех участников общности.

Детско-взрослая общность – объединение субъектов образовательного процесса (педагогов, родителей, воспитанников) на основе общих ценностей, ценностных ориентиров, норм, смыслов общения и взаимодействия.

Детско-взрослая общность является источником и механизмом воспитания ребенка. Находясь в общности, ребенок сначала приобщается к тем правилам и нормам, которые вносят взрослые в общность, а затем эти нормы усваиваются ребенком и становятся его собственными.

Детско-взрослое сообщество (педагог, родители воспитанников, партнеры) является основным условием развития событийного подхода.

Общность строится и задается системой связей и отношений ее участников. В каждом возрасте и каждом случае учитывается то, что она будет обладать своей спецификой в зависимости от решаемых воспитательных задач.

Стратегия событийного ряда в детско-взрослой общности

<i>Избирательная стратегия</i> «Что это? Зачем мне это?»	<i>Стратегия эмоциональной включенности</i> «Как здорово, что все мы здесь сегодня собрались!!!»
<i>Стратегия деятельностной включенности</i> «Нам интересно, мы умеем жить и творить вместе!»	<i>Авторская стратегия</i> «Мне интересно, и я знаю, как можно сделать нашу жизнь лучше, понимаю, что мне дает группа!»
<i>Социокультурная стратегия</i> «Как сделать наш мир лучше? Что мы можем для этого сделать?»	

Основными признаками событийной общности являются:

событийность, совместность бытия равных индивидов, встреча заинтересованных друг в друге и в общем бытии субъектов;
добровольность участия, свободный вход и выход;
свобода и равенство участников, определяющих свою позицию;
открытое межпозиционное взаимодействие;
общие целевые ориентации, устремления общности;
ценностно-смысловое пространство, формируемое самой общностью в межпозиционном взаимодействии участников и значимое для всех;
рефлексивные процессы, в ней осуществляется индивидуальная и групповая рефлексия, позволяющая воспитанникам осознавать происходящие в общности процессы и явления, выводить их на индивидуальное самоопределение.

Детско-взрослая общность и её событийные характеристики

Одной из задач современного образования является поддержка и раскрытие своего «Я», развитие в ребёнке способностей, личностного самоопределения, нахождения собственных смыслов. Вариантом такой образовательной ситуации представляется детско-взрослая общность, её событийные характеристики. Большое значение имеет, какие ценности и смыслы преобладают в общности.

Основой формирования общности является совместная деятельность и эмпатия, общие переживания эмоций (положительных и отрицательных). Общность складывается непроизвольно, через добровольное объединение людей, их эмоциональную открытость друг к другу (дружеская группа, клуб, команда, молодёжная организация).

Необходимые педагогические условия для «выращивания» детского-взрослой общности с системой неформальных связей и отношений в нём - открытое межпозиционное взаимодействие детей и взрослых (проекты, ролевые игры, волонтерство);

групповая и индивидуальная рефлексия

Характеристика детского коллектива и детско-взрослой общности

<i>Характеристики</i>	<i>Детский коллектив</i>	<i>Детско-взрослая общность</i>
Источник возникновения	Внешние факторы, общественной социально заданы	Внутренние факторы, интерес и желание субъекта, эмоциональная или деятельностная включённость
Деятельность	Направлена на коллективно - значимую цель. Индивидуальная цель подчинена коллективной	Деятельность в общении определяется индивидуальными интересами и инициативами отдельных субъектов. Коллективная деятельность зависит от самоопределения каждого
Связи и отношения	Структурированы и достаточно формализованы, заданы общей целью деятельности	Неформальные, открытые и гибкие, предполагают равенство, солидарность, взаимную поддержку
Ценностно- смысловое пространство	Происходит от определяющей деятельности коллектива, цели, и ожидаемых результатов. Проявляется в нормах, правилах, традициях	Открытое взаимодействие участников. Проявляется в духовной близости, общих позициях
Управление	Извне, направлено на решение коллективных целей и задач. Возможен выход на самоуправление	Затруднено, предполагает равенство. Может осуществляться каждым членом общности.

Необходимые условия для развития и функционирования	Коллективно значимая цель, осознаваемая как личностно значимая Постановка новых целей и задач, более социально и личностно значимых. Конструктивное взаимодействие, выход самоуправление,	Эмоциональная и деятельностная включённость. Проявление ценностно-смыслового пространства. Стимулирование индивидуального самоопределения у каждого члена общности. Авторская инициатива, свобода самореализации
	коллективное целеполагание и планирование. Проявление неформальной социально-психологической общности в коллективе	

Событийная общность может быть смоделирована педагогом, она включает в общий ход дела детей и взрослых. Событийная общность может быть проявлена для участников общности как жизненное событие, где произошло открытие, родилось новое знание, видение, понимание себя и другого, появился новый опыт деятельности.

Детская общность

Общество сверстников – необходимое условие полноценного развития личности ребенка. Здесь он непрерывно приобретает способы общественного поведения, под руководством воспитателя учится умению дружно жить, сообща играть, трудиться, заниматься, достигать поставленной цели. Чувство приверженности к группе сверстников рождается тогда, когда ребенок впервые начинает понимать, что рядом с ним такие же, как он сам, что свои желания необходимо соотносить с желаниями других.

Воспитатель воспитывает у детей навыки и привычки поведения, качества, определяющие характер взаимоотношений ребенка с другими людьми и его успешность в том или ином сообществе. Поэтому особое внимание уделяется созданию в детских взаимоотношениях духа доброжелательности, развитию у детей стремления и умения помогать как старшим, так и друг другу, оказывать сопротивление плохим поступкам, общими усилиями достигать поставленной цели.

Одним из видов детских общностей являются разновозрастные детские общности. В МАОУ обеспечивается возможность взаимодействия ребенка как со старшими, так и с младшими детьми. Включенность ребенка в отношения со старшими, помимо подражания и приобретения нового, рождает опыт послушания, следования общим для всех правилам, нормам поведения и традициям. Отношения с младшими – это возможность для ребенка стать авторитетом и образцом для подражания, а также пространство для воспитания заботы и ответственности.

Разнообразие типов детских общностей в МАДОУ с учетом их воспитательного потенциала, преимущественного вида деятельности, осуществляемого в детской общности. На этом основании можно будет выделить:

детские общности познавательной направленности;
детские общности игровой направленности;
детские общности, ориентированные преимущественно на проблемно-ценностное общение;
детские общности досугово-развлекательной направленности;
детские общности, ориентированные преимущественно на художественное творчество;
детские общности, ориентированные преимущественно на социальное творчество;
детские общности трудовой направленности;
детские общности спортивно-оздоровительной направленности;
детские общности туристско-краеведческой направленности;
детские общности с разнонаправленной деятельностью.

Детская общность в МАДОУ - организация движения волонтеров

«Дети - волонтеры»

Дошкольный возраст традиционно считается периодом интенсивной социализации. Современные дети живут и развиваются в совершенно новых социокультурных условиях. Чрезвычайная занятость родителей, разрыв поколений, изолированность ребёнка в семье и другие тенденции негативно отражаются на социализации современных детей. Эффективная социализация является одним из главных условий жизни ребенка в обществе в целом и личностной готовности ребёнка к школе, в частности.

В современном обществе все чаще затрагивается вопрос о создании благоприятных условий для развития детей дошкольного возраста. Достижению этих целей способствуют различные виды деятельности, используемые в педагогике, одна из них – **волонтерство**.

Волонтерство – «доброволец». Волонтерство – это прежде всего инициатива. У детей начинает формироваться активная жизненная позиция, умение ориентировать в социуме, жить среди людей и по возможности помогать им.

Волонтерство – это бесплатная помощь, в результате своего труда ребенок получает не материальную плату, а «плату» в качестве внутреннего удовлетворения.

«Волонтерство» – это активная форма общения в детской среде – от сверстника к сверстнику, способствующая ранней позитивной социализации ребенка через активную деятельность, где дети выступают инициаторами деятельности, дает возможность помочь малышу раскрепоститься, пойти на общение со сверстниками и детьми более старшего возраста, доставить эмоциональную радость.

МАДОУ – социальный институт, в котором работают люди определенного общественного склада, умеющие выстраивать рейтинг духовных ценностей, для которых понятия «помощь» и

«быть нужным» являются не пустыми словами. Приоритеты специалистов МАДОУ расставлены в пользу нравственных идеалов.

Цель «волонтерство» в МАДОУ: организация волонтерского движения через объединение активных, творческих педагогов, заинтересованных родителей и детей старшего дошкольноговозраста, и их участие в добровольческих мероприятиях.

Задачи волонтерской деятельности в МАДОУ:

расширение представления о волонтерском движении у детей 5-7 лет, педагогов МАДОУ, родителей воспитанников;

овладение практическими навыками волонтерского движения всех участниковвоспитательного процесса;

формирование инициативной группы педагогов и родителей, участвующих в данном движении;

создание системы работы по организации волонтерского движения в МАДОУ;

создание методических рекомендаций по организации волонтерского движения в МАДОУ и распространение опыта работы в других МАДОУ;

разработка новых форм и методов, объединяющих усилия педагогов и родителей, по воспитанию у детей милосердия, трудолюбия, доброты, толерантности:

развитие определенных жизненных качеств:

ответственности;

милосердия;

самостоятельности;

умение общаться с разными социальными группами людей;

личностный позитивизм;

развитие нравственных качеств ребенка в воспитательной среде, способствующее формированию у детей адекватной самооценки; навыков общения и социальной гибкости к меняющимся внешним социальным условиям,

помощь таким социальным категориям граждан как: престарелые, люди-инвалиды;

повышение специальных знаний педагогов по волонтерской деятельности;

знакомство родителей воспитанников 5-7 лет с волонтерским движением в МАДОУ.

Принципы волонтерского движения:

Принцип взросления. Общаясь и помогая младшим, дети – волонтеры ощущают себя взрослыми, у них возникает стремление к решению новых, более сложных задач, при этом ребята выступают инициаторами деятельности.

Это дает возможность им раскрепоститься, пойти на активное разновозрастное общение в детской среде – сверстника со сверстником, старшего с младшим, получить эмоциональную радость и внутреннее удовлетворение от своей деятельности.

Миссия волонтера – всегда быть готовым прийти на помощь.

Дети – волонтеры знают, что в МАДОУ они главные помощники, и готовы прийти на помощьмладшим во всех режимных моментах в течение дня.

Тем самым дети – волонтеры получают отличную возможность почувствовать себя взрослыми и нужными.

Принципы внедрения технологии волонтерского движения «хочешь почувствовать себя человеком – помоги другому»; «сам захотел, и сам выбрал что делать».

Для волонтера ценны такие качества личности как трудолюбие, доброжелательность к окружающим людям, забота и бережное отношение к природе, отзывчивость и милосердие, сформированная потребность к здоровому образу жизни.

Мероприятия по созданию волонтерского клуба:

Знакомство с понятием с понятиями «волонтер», «волонтерский отряд». С детьми были проведены беседы о том, кто такие волонтеры, чем занимаются волонтеры, какими они обладают качествами, что значит волонтерская деятельность.

Беседы «Наши добрые дела и поступки». Вопросы в ходе беседы: что значит «добрые слова», «добрые пожелания», «добрые поступки», «добрые дела», «добрые люди»? В какой помощи могут нуждаться взрослые, дети? Как может быть оказана помощь другому человеку: по собственному желанию, по просьбе, по предложению. Чему старшие дети могут научить малышей?

Разработать правила волонтера, разработать атрибуты волонтерского движения – шарф и значок с эмблемой волонтерского движения.

Из детей, выразивших желание участвовать в волонтерской деятельности, сформировать команду.

В зависимости от выбора основных объектов волонтерского движения выделяются следующие **блоки работы:**

работа с детьми 5-7 лет (волонтерское движение);

работа с педагогами;

работа с семьей.

Блок «Работа с детьми» включает:

формирование милосердия;

развитие трудолюбия;

воспитание потребности к здоровому образу жизни;

формирование толерантности;

формирование сознательного, не прагматичного отношения к природе;

формирование доброжелательности в общении со сверстниками.

Работа с педагогами и родителями предполагает 3 этапа:

1 этап. Формирование волонтерского движения в детском саду. 2 этап. Социально-психологическая подготовка волонтеров.

3 этап. Развитие волонтерского движения.

На 1 этапе у педагогов и родителей воспитанников формируются представления о роли и месте добровольчества в современном обществе, а детям дается определение понятия «волонтер».

На 2 этапе проходит тренировка навыков эффективной коммуникации, развитие уверенности в себе, разработка атрибутов волонтерского движения.

На 3 этапе происходит разработка, подготовка и проведение просветительско- профилактических мероприятий; привлечение общественности родительского и педагогического контингента к поддержке развития волонтерского движения.

Одна из форм поддержки детских интересов **«Клуб по интересам»**. Одной из форм клуба по интересам является детский волонтерский клуб, обеспечивающий разновозрастное общение детей.

«АКЦИЯ»

Одна из современных форм построения тесного взаимодействия с социумом – «акция». Акция – это действие, предпринимаемое для достижения какой-нибудь цели.

Акция – активная форма работы, которую проводят участники движения в школах, клубах, на концертах, спортивных праздниках. Роль членов движения в акциях зависит от её целей и содержания. В одном случае это раздача листовок, буклетов, в другом – проведение тематического дня. Тематика их самая разнообразна, но необходимо соблюдать правило – она должна быть актуальна в данный момент как для самих детей, их родителей, социума. Такие, как:

«Ветеран»,

«Родники»,

«Покормим птиц зимой»,

«Книжка-малышка» для малышей».

Помогая младшим дошколятам, у детей-волонтеров формируется ощущение «взрослости», возникает желание, стремление к решению новых, более сложных задач познания, общения, деятельности. Ребята осознают свою ответственность, получают внутреннее удовлетворение от своей работы, у них повышается самооценка, уверенность в себе.

Участие детей в волонтерском движении поможет им освоить основную компетенцию, без которой человек не может жить – коммуникативную компетентность.

Они научатся вступать в контакт, высказывать свою точку зрения, слушать, понимать и принимать точку зрения собеседника, вести дискуссию.

Они будут готовы решать социальные задачи, адекватно вести себя в различных жизненных ситуациях, в том числе и конфликтных.

При этом важно, что у них не только сформируется негативное отношение к плохому, но и обеспечены способы социальной активности, позволяющие перейти от пассивного неодобрения к активным действиям в среде сверстников.

В режимные моменты старшим детям предоставляется возможность помочь или научить младших. Дети подготовительной к школе группы (по просьбе воспитателя средней группы) включают в сюжетно-ролевые игры малышей и учат их играть. Старшие дети провести занятие, разучить с малышами стихотворение или песенку, помочь одеться и т.п.

Можно выделить группу детей, желающих регулярно посещать малышей и организовать для них «Школу волонтеров», т.е. специально обучать старших детей по следующим программам:

«Научим малышей играть», «Научим разрешать конфликты», «Научим одеваться», «Знаем, как помочь в проведении занятий» и др.

«СОЦИАЛЬНАЯ АКЦИЯ»

Социальные акции – одно из направлений социального сотрудничества. Для создания качественных условий образовательной деятельности осуществляется взаимодействие с социальными партнёрами.

«Социальная акция» – это современный способ привлечь и объединить всех участников воспитательного процесса.

Социальные акции - одно из направлений позитивной социализации дошкольников.

Основная цель социальной акции - формирование эмоционально-ценностного отношения к миру, окружающим людям и самому себе на основе нравственного содержания.

Виды социальных акций:

Благотворительные (помощь другим людям) сбор вещей, книг и т.п. для передачи их целевой группе;

Трудовые (экологические) способствующие преобразованию, совершенствованию социального пространства посредством социально-значимой трудовой деятельности

Социокультурные влияющие на уровень культуры, воспитывающие интерес к своей национальной культуре и культуре других народов, актуализирующие значимость народных праздников, традиций и обычаев

Окружающий социальный мир (чистота улицы, двора, города, подъезда и т.п.; безопасность)

«Социальная акция» проводится ежемесячно:

«Бессмертный полк»,

«Твори добро – помогаем животным»,

«Творим добро – помогаем детям»,

«Собери макулатуру – спаси дерево»,

«Игрушки для малышей»,

«Примите наши поздравления»,

«Новогоднее чудо»,

конкурс рисунков на асфальте «Доброта спасет мир»,
конкурс рисунков «ПДД в рисунках на асфальте».

Тематика «Социальных акций» весьма разнообразна:

разработка детьми и родителями семейных проектов усовершенствования прогулочных площадок, Центров активности в группе;
совместное высаживание выращенных саженцев и рассады на территории детского сада;
сбор корма для собак и кошек из приютов для бездомных животных;
походы детей и взрослых к местам памяти павших воинов с целью высадки цветов и уборки территории;
вернисажи на ограде детского сада для жителей микрорайона, приуроченные к памятным датам;
изготовление поздравительных открыток, подарков, памяток различного содержания и раздача их жителям микрорайона;
уборка мусора;
сбор использованных макулатуры.

Без интереса к данной деятельности детей, желания и умения воспитателей и родителей создать условия приобретения детьми компетенций, необходимых для жизни в современном мире невозможно.

Для детей дошкольного возраста внешние атрибуты любой деятельности весьма привлекательны. Они исполняют роль внешнего мотива, стимула, позволяют поддерживать интерес к данной работе длительное время.

Эту цель преследуют педагоги, оформляя с детьми и родителями фотовыставки, коллажи, стенгазеты, фотовыставки «Добрые дела и поступки», «А ты сделал доброе дело?».

Социальная акция «Водитель, береги жизнь»:

Цель: формировать социально – позитивный облик ребенка через участие в социальных акциях. Повысить ответственность водителей за жизнь и здоровье детей.

Социальная акция «Чистый участок»:

Цель: подвести детей к мысли: только от поведения человека зависит, насколько город может быть чистым, уютным, красивым.

Экологические акции «Доброе сердце»:

– «Озеленим наш детский сад» (совместная трудовая деятельность с родителями по посадке цветов, кустов и деревьев и уходу за ними, уборка мусора на участке);
«Помоги птицам зимой»;

«Кормушка»;

«Сдай макулатуру – спаси дерево»;

«Творим добро – помогаем животным»

Каждая акция начинается с информирования дошкольников и родителей о цели, этапах и времени ее проведения.

На «Ежедневных рефлексивных кругах» дети обсуждаются задачи и содержание акции, планируется участие в мероприятии, намечаются конкретные действия. «Социальная акция» проводится как во всем МАДОУ, так и в отдельных группах.

Результативность акции во многом зависит от ее организации: соблюдения принципа добровольности, проявления заинтересованности самих воспитателей, доступности детям ее смысла. Акция доводится до логического конца, а дети, родители и воспитатели получают удовлетворение от ее проведения. А это происходит лишь тогда, когда есть фиксация конечного результата в виде фото- и/или видеосъемки, когда дети могут увидеть реальный результат социального действия.

Развитие волонтерского движения

проведение опроса детей старшей и подготовительной к школе групп «Чтобы я хотел сделать как волонтер?»

опрос родителей по теме «Мое отношение к волонтерству». Это дает значимый эффект уже на подготовительном этапе реализации технологии.

Создается клуб «Сад добрых сердец», формулируются заповеди «Сад...», правила деятельности волонтера и девизы на каждый месяц.

Инициативная группа на основе опроса детей, родителей и мнения воспитателей составляет ежедневный и еженедельный план посещения старшими детьми младших, отслеживает волонтерскую деятельность и информирует о ее результатах педагогов, специалистов дошкольной образовательной организации и родителей воспитанников.

План волонтерской деятельности

Месяц	Тема	Задачи	Содержание работы	Взаимодействие с родителями
-------	------	--------	-------------------	-----------------------------

Сентябрь	Кто такие волонтеры? Наша дружная семья.	Создать условия ознакомления детей о том, что детский сад – это дружная семья, взрослые заботятся о детях, а старшие воспитанники - о малышах.	Беседа «Кто такие волонтеры? ». Экскурсия по детскому саду. «Школа волонтера». Составление правил и обязанностей учеников «Школы волонтеров». Изготовление флага и герба «Школы волонтеров». Выяснение детей о том, чем они любят заниматься. Праздник «Посвящение в волонтеры».	Привлечение родителей к разработке флага и герба «Школы волонтеров».
Октябрь	Разрешим конфликты.	Создать условия для осознания великой силы добра. Развить коммуникативные навыки детей, позволяющие решать конфликтные ситуации с сверстниками.	Показ мультимедийных фильмов про добро снятых мультстудией МАДОУ. Целевые прогулки на территории детского сада.	Разрешим конфликты

Ноябрь	Научим малышей одеваться. Научим малышей убирать засобой игрушки.	Создать условия для развития самостоятельности и ответственности, детей.	«Неделя добрых дел» - оказание помощи малышам в трудности в одевании и раздевании. Развивать умение и желание малышей убирать игрушки на место после игры, в группе и на игровом участке.	Практикум «Самообслуживание в условиях семьи». Консультация на тему «Личностный подход к формированию саморегуляции у
				дошкольников»
Декабрь	Научим малышей украшать группу к Новому году.	Создать условия для развития, формирования у детей к возрасту игровой деятельности и передачи игрового опыта в естественных условиях.	«Изготовление елочных игрушек»	Советы родителям «Бесконфликтное общение в процессе игры детей разного возраста»

январь	Лаборатория для малышей.	Создание условий для развития навыка общения разновозрастном коллективе в процессе познавательной исследовательской деятельности. Построение вариативного развивающего образования, ориентированного на уровень развития, проявляющийся у ребенка в совместной деятельности со взрослым и более опытными сверстниками.	Познавательная исследовательская деятельность с детьми младшего возраста «Снежный колобок»	Консультация «Детское экспериментирование как способ познания мира» Оказание помощи в подборе оборудования для проведения опытов и экспериментов
Февраль	Кормушка.	Воспитывать в детях доброту и сочувствие, желание помогать и заботиться о птицах, испытывать радость от участия в добром деле	Изготовление кормушек для птиц, развешивание их на территории детского сада и во дворах, подкормка птиц зимой, наблюдение за птицами.	Изготовление кормушек совместно с родителями. Проведение фотовыставки «Птичья столовая»

Март	В гостях у сказки»	Создавать условия для желания детей участвовать в театральных представлениях	Дети показывают сказку для детей детского сада и родителей	Родители участвуют в изготовлении костюмов
Апрель	Добрый ты и добрый я – добрые вокруг друзья!	Создать условия для осознания великой силы добра. Развить коммуникативные навыки детей, позволяющие решать конфликтные ситуации со сверстниками.	Совместный просмотр мультимедийных фильмов о доброте	Консультация для родителей «Воспитание добротой»
Май	Я - ты - он - она вместе дружная семья!	Создать условия для эмоционального благополучия через уважительное отношение к чувствам и потребностям каждого ребенка.	Мастерская «Изготовление подарков для малышей»	Иллюстрированные советы родителям: «Игрушка в жизни ребенка»

Волонтерство позволяет развивать коммуникативную культуру, умение общаться, слушать и слышать, эмоциональный интеллект, эмпатию, умение сопереживать.

Социокультурный контекст МАДОУ «Детский сад общеразвивающего вида №11 «Рябинушка»

Цели и задачи воспитания реализуются *во всех видах деятельности* дошкольника, обозначенных во ФГОС ДО. В соответствии с принципами воспитания, дошкольного образования, ориентированы на содействие и сотрудничество детей и взрослых, признание ребенка полноценным

участником (субъектом) образовательных отношений», и моделью образовательного процесса. В качестве средств реализации цели воспитания выступают следующие основные деятельности и культурные практики:

предметно-целевая деятельность - виды деятельности, организуемые взрослым, в которых он открывает ребенку смысл и ценность человеческой деятельности, способы ее реализации совместно с родителями, воспитателями, сверстниками;

культурные практики - активная, самостоятельная апробация каждым ребенком инструментального и ценностного содержаний, полученных от взрослого, и способов их реализации в различных видах деятельности через личный опыт;

свободная инициативная деятельность ребенка - его спонтанная самостоятельная активность, в рамках которой он реализует свои базовые устремления: любознательность, общительность, опыт деятельности на основе усвоенных ценностей.

Взаимодействие с организациями социализации, образования, охраны здоровья и другими партнерами, которые могут внести вклад в воспитание, развитие и образование детей, а также использование ресурсов местного сообщества и вариативных программ дополнительного образования детей для обогащения детского развития. Программа воспитания предполагает, что МАДОУ устанавливает партнерские отношения не только с семьями детей, но и с другими организациями и лицами, которые могут способствовать обогащению социального и/или культурного опыта детей, приобщению детей к национальным традициям (посещение театров, музеев, освоение программ дополнительного образования), к природе и истории родного края; содействовать проведению совместных проектов, экскурсий, праздников, посещению концертов, а также удовлетворению особых потребностей детей, оказанию психолого-педагогической и/или медицинской поддержки в случае необходимости (центры семейного консультирования и др.).

Взаимодействие с организациями как условие обеспечение качества реализации Программы воспитания

Субъекты взаимодействия	Предмет взаимодействия
ГИБДД МВД по ГО Новолялинский	<i>Социально-коммуникативное развитие.</i> Формирование элементарных знаний о безопасности и основ жизнедеятельности
Всероссийское добровольное пожарное общество	<i>Социально-коммуникативное развитие.</i> Создание условий для реализации противопожарных мероприятий
Физкультурно-оздоровительный центр г. Новая Ляля	<i>Физическое развитие.</i> Обеспечение преемственности в вопросах социализации детей, их полноценного физического и личностного развития
МАОУ СОШ №1,4 МБОУ СОШ №2	<i>Познавательное, социально-коммуникативное, художественно-эстетическое, речевое, физическое развитие. Позитивная социализация детей.</i> Обеспечение преемственности в вопросах полноценного физического, интеллектуального и личностного развития ребенка с учетом его индивидуальных особенностей в переходный период от дошкольного воспитания к школе
Управление образование	Консультационная поддержка
Муниципальное учреждение культуры Новолялинского городского округа «Централизованная библиотечная система»	<i>Художественно-эстетическое, речевое развитие.</i> Расширение читательского кругозора, культуры чтения детей
МБОУ ДО «Новолялинская детская школа искусств»	<i>Художественно-эстетическое развитие.</i> Участие в реализации общеобразовательных программ культурологической направленности

Городской досуговый центр Новая Ляля	<i>Познавательное, социально-коммуникативно-развитие.</i> Культурологическое обеспечение процесса образования детей
Дом детского творчества «Радуга»	<i>Художественно-эстетическое, речевое развитие</i> Культурологическое обеспечение процесса образования детей

Обеспечение соответствия образовательных результатов социальным ожиданиям может быть достигнуто только в условиях постоянного взаимодействия образовательного учреждения с сообществом, т.е. в условиях открытости.

Формы взаимодействия с социальными партнерами

Взаимодействие с социальными институтами как условие обеспечения качества реализации основной общеобразовательной программы дошкольного образования			
Социальный партнер	Направление сотрудничества	формы	События
ОГИБДД УВД по городскому округу Новояляинский	Формирование элементарных знаний о безопасности и основ жизнедеятельности	Проведение совместных акций, родительских собраний. Организация родительских патрулей. Распространение памяток, брошюр	Проведение социальных акций. «Водитель береги мою жизнь», «Автокресло», «Светоотражающие элементы». Неделя безопасности дорожного движения. Международный день светофора. День ГИБДД.

Физкультурно-оздоровительный центр Новая Ляля	Участие в реализации общеобразовательных программ физического и личностного развития детей на основе преемственности	Совместные спортивные праздники Сдача норм ГТО дошкольниками	Всемирный день здоровья Сдача норм ГТО День Физкультурника Спортивный праздник «Папа, мама, я – спортивная семья». Всемирный день здоровья.
Городской досуговый центр Новая Ляля	Участие в реализации общеобразовательных программ	Проведение образовательных программ и тематических	Международный день музеев День российского кино Всероссийский
	культурологической направленности	мероприятий Участие в городских конкурсах	Праздник ТИКо - конструктор

Муниципальное учреждение культуры Новоялинского городского округа «Централизованная библиотечная система»	Расширение читательского кругозора, культуры чтения детей	Проведение образовательных программ «Юный читатель» Организация детских тематических выставок рисунка.	День русского языка. День рождения П.П. Бажова. День Российской печати. Международный день дарения книги. Всемирный день писателя. Всемирный день поэзии. Международный день детской книги.
Новоялинская детская школа искусств»	Участие в реализации общеобразовательных программ культурологической направленности	Проведение концертов, музыкальных вечеров	Всероссийская неделя музыки для детей и юношества. День рождения П.И. Чайковского.
МАОУ СОШ № 1	Обеспечение преемственности в вопросах полноценного физического, интеллектуального и личностного развития ребенка с учетом его индивидуальных особенностей в переходный период от	Посещение музея ВОВ Выступление кадетов перед дошкольниками Участие в совместных акциях, проектах. Проведение спортивно-военной игры «Зарничка» для детей старшего дошкольного возраста	Посещения музея в День Победы советского народа в Великой Отечественной войне

МАОУ СОШ № 4	дошкольного воспитания к школе	Проведение спортивных соревнований на стадионе Организация праздников и совместных акций. Экскурсию в школу.	День знаний Эстафета Мама,папа,я спортивная семья»
--------------	--------------------------------	--	---

Обогащение содержания деятельности детского сада по сотрудничеству:

- с учреждениями и организациями по охране жизни и здоровья воспитанников;
- с учреждениями образования по обмену опытом работы;
- с учреждениями культуры – по эстетическому, патриотическому воспитанию.

Задачи воспитания в образовательных областях.

Поскольку в ДООУ создан единый воспитательно-образовательный процесс, то в ней в комплексе решаются воспитательные, обучающие и развивающие задачи педагогического процесса. Задачи по воспитанию базовых ценностей интегрируются с воспитательными задачами, реализуемыми при реализации образовательных областей (таблица 1)

Задачи рабочей программы воспитания, связанные с базовыми ценностями и воспитательными задачами, реализуемыми в рамках образовательных областей

Направления воспитания и базовые ценности	Цель	Задачи	Задачи образовательных областей	Образовательные области
Патриотическое направление воспитания В основе лежат ценности «Родина» и «Природа»	Формирование у ребёнка личностной позиции наследника традиций и культуры, защитника Отечества и творца (созидателя), ответственного за будущее своей страны	Формировать «патриотизм наследника», испытывающего чувство гордости за наследие своих предков (предполагает приобщение детей к истории, культуре и традициям нашего народа: отношение к труду, семье, стране и вере)	Воспитывать ценностное отношения к культурному наследию своего народа, к нравственным и культурным традициям России	Социально-коммуникативное развитие
			Приобщать к отечественным традициям и праздникам, к истории и достижениям родной	Познавательное развитие

Направления воспитания и базовые ценности	Цель	Задачи	Задачи образовательных областей	Образовательные области
		Формировать «патриотизм защитника», стремящегося сохранить это наследие (предполагает развитие у детей готовности преодолевать трудности ради своей семьи, малой родины)	страны, к культурному наследию народов России Воспитывать уважительное отношение к государственным символам страны (флагу, гербу, гимну);	
		Воспитывать «патриотизм созидателя и творца», устремленного в будущее, уверенного в благополучии и процветании своей Родины (предполагает конкретные каждодневные дела, направленные, например, на поддержание чистоты и порядка, опрятности и аккуратности, а в дальнейшем - на развитие всего своего населенного пункта, района, края, Отчизны в целом)	Приобщать к традициям и великому культурному наследию русского народа	Художественно-эстетическое развитие
Духовно-нравственное направление воспитания В основе лежат ценности «Жизнь», «Милосердие», «Добро»	Формирование способности к духовному развитию, нравственному самосовершенствованию, индивидуально-ответственному поведению	Развивать ценностно-смысловую сферу дошкольников на основе творческого взаимодействия в детско-взрослой общности Способствовать освоению социокультурного опыта в его культурно-историческом и личностном аспектах	Воспитывать любовь к своей семье, своему населенному пункту, родному краю, своей стране Воспитывать уважительное отношение к ровесникам, родителям (законным представителям), соседям, другим людям вне зависимости от их этнической принадлежности Воспитывать социальные чувства и	Социально-коммуникативное развитие

Направления воспитания и базовые ценности	Цель	Задачи	Задачи образовательных областей	Образовательные области
			<p>навыки: способность к сопереживанию, общительность, дружелюбие</p> <p>Формировать навыки сотрудничества, умения соблюдать правила, активной личностной позиции</p> <p>Создавать условия для возникновения у ребёнка нравственного, социально значимого поступка, приобретения ребёнком опыта милосердия и заботы;</p>	
			<p>Воспитывать отношение к родному языку как ценности, развивать умение чувствовать красоту языка, стремление говорить красиво (на правильном, богатом, образном языке).</p>	Речевое развитие
<p>Социальное направление воспитания</p> <p>В основе лежат ценности «Человек», «Семья», «Дружба»,</p>	<p>Формирование ценностного отношения детей к семье, другому человеку, развитие дружелюбия, умения находить общий язык с другими людьми</p>	<p>Способствовать освоению детьми моральных ценностей</p> <p>Формировать у детей нравственные качества и идеалов</p> <p>Воспитывать стремление жить в соответствии с моральными принципами и нормами и воплощать их в своем поведении. Воспитывать</p>	<p>Содействовать становлению целостной картины мира, основанной на представлениях о добре и зле, прекрасном и безобразном, правдивом и ложном</p>	Социально-коммуникативное развитие
			<p>Воспитывать уважения к людям – представителям разных народов</p>	Познавательное развитие

Направления воспитания и базовые ценности	Цель	Задачи	Задачи образовательных областей	Образовательные области
«Сотрудничество»		уважение к другим людям, к законам человеческого общества. Способствовать накоплению у детей опыта социально-ответственного поведения Развивать нравственные представления, формировать навыки культурного поведения	России независимо от их этнической принадлежности;	
			Способствовать овладению детьми формами речевого этикета, отражающими принятые в обществе правила и нормы культурного поведения	Речевое развитие
			Создавать условия для выявления, развития и реализации творческого потенциала каждого ребёнка с учётом его индивидуальности, Поддерживать готовности детей к творческой самореализации и сотворчеству с другими людьми (детьми и взрослыми)	Художественно-эстетическое развитие
			Воспитывать активность, самостоятельность, уверенности в своих силах, развивать нравственные и волевые качества	Физическое развитие
Познавательное В основе лежит ценность «Познание»	Формирование ценности познания	Воспитывать у ребёнка стремление к истине, способствовать становлению целостной картины мира, в которой интегрировано ценностное, эмоционально окрашенное отношение к миру, людям, природе,	Воспитывать отношение к знанию как ценности, понимание значения образования для человека, общества, страны Воспитывать уважительное, бережное и ответственное	Познавательное развитие

Направления воспитания и базовые ценности	Цель	Задачи	Задачи образовательных областей	Образовательные области
		деятельности человека	отношения к природе родного края, родной страны Способствовать приобретению первого опыта действий по сохранению природы.	
			Формировать целостную картину мира на основе интеграции интеллектуального и эмоционально-образного способов его освоения детьми	Художественно-эстетическое развитие
Физическое и оздоровительное В основе лежат ценности «Здоровье», «Жизнь»	Формирование ценностного отношения детей к здоровому образу жизни, овладение элементарными гигиеническими навыками и правилами безопасности	Способствовать становлению осознанного отношения к жизни как основоположной ценности Воспитывать отношение здоровью как совокупности физического, духовного и социального благополучия человека	Развивать навыки здорового образа жизни Формировать у детей возрастосообразных представлений о жизни, здоровье и физической культуре Способствовать становлению эмоционально-ценностного отношения к здоровому образу жизни, интереса к физическим упражнениям, подвижным играм, закаливанию организма, к овладению гигиеническим нормам и правилами	Физическое развитие
Трудовое В основе лежит	Формирование ценностного отношения	Поддерживать привычку к трудовому усилию, к доступному	Поддерживать трудовое усилие, формировать привычку к	Социально-коммуникативное

Направления воспитания и базовые ценности	Цель	Задачи	Задачи образовательных областей	Образовательные области
ценность «Труд»	детей к труду, трудолюбию и приобщение ребёнка к труду	напряжению физических, умственных и нравственных сил для решения трудовой задачи; Воспитывать стремление приносить пользу людям	доступному дошкольнику напряжению физических, умственных и нравственных сил для решения трудовой задачи Формировать способность бережно и уважительно относиться к результатам своего труда и труда других людей.	развитие
Эстетическое В основе лежат ценности «Культура» и «Красота»	Становление у детей ценностного отношения к красоте	Воспитывать любовь к прекрасному в окружающей обстановке, в природе, в искусстве, в отношениях, развивать у детей желание и умение творить	Воспитывать эстетические чувства (удивление, радость, восхищение, любовь) к различным объектам и явлениям окружающего мира (природного, бытового, социокультурного), к произведениям разных видов, жанров и стилей искусства (в соответствии с возрастными особенностями) Приобщать к традициям и великому культурному наследию русского народа, шедеврам мировой художественной культуры с целью раскрытия ценностей «Красота», «Природа», «Культура» Способствовать становлению эстетического, эмоционально-ценностного отношения к	Художественно-эстетическое развитие

Направления воспитания и базовые ценности	Цель	Задачи	Задачи образовательных областей	Образовательные области
			<p>окружающему миру для гармонизации внешнего мира и внутреннего мира ребёнка</p> <p>Формировать целостную картину мира на основе интеграции интеллектуального и эмоционально-образного способов его освоения детьми</p> <p>Создавать условия для выявления, развития и реализации творческого потенциала каждого ребёнка с учётом его индивидуальности</p> <p>Поддерживать готовность детей к творческой самореализации</p>	

Содержание воспитательной работы по направлениям воспитания

Содержание программы воспитания реализуется в ходе освоения детьми дошкольного возраста всех пяти образовательных областей, обозначенных АООП ДО, одной из задач которой является объединение воспитания и обучения в целостный образовательный процесс на основе духовно-нравственных и социокультурных ценностей и принятых в обществе правил, и норм поведения в интересах человека, семьи, общества, представленных в модулях образовательной деятельности:

социально-коммуникативное развитие;

познавательное развитие;

речевое развитие;

художественно-эстетическое развитие;

физическое развитие.

Образовательная среда как социокультурное содержание образования, объединяет в себе цели и смыслы воспитания, обучения и развития детей в конкретной социокультурной ситуации, определяет состав становящихся способностей и качеств. **Потенциал образовательной среды** для решения целей воспитания личности позволяет говорить о **воспитывающей среде**.

Образовательная ситуация является точкой пересечения образовательного процесса и педагогической деятельности: каждому типу образовательной ситуации соответствуют свои программы действий ребенка и взрослого, проявляющиеся в той или иной позиции.

Образовательная ситуация соотносима с ситуацией развития. **Воспитательные события** являются разновидностью образовательных ситуаций.

Содержание дошкольного образования направлено на решение нескольких вопросов:

«КОГО воспитывать?» Психолого-педагогическая характеристика воспитанников, их возрастных и индивидуальных особенностей, учет психологических и физиологических особенностей дошкольников с ТНР, этнокультурных условий их развития.

«ЗАЧЕМ воспитывать?». Обеспечить определенность целей и задач по всем направлениям развития и образования детей, расширение направлений развития, социализации и индивидуализации детей.

«ЧЕМУ воспитывать?» Осознанному, ответственному отношению к выбору информационного воздействия и предметного наполнения ценностно-насыщенной среды, обеспечения развития личности, мотивации и способностей детей в различных видах деятельности и общении.

«КАК воспитывать?» Осуществлять рефлексивный выбор методов и технологий воспитательной деятельности и взаимодействия, ориентации на возрастные особенности развития, использование зоны ближайшего развития.

Модуль образовательной деятельности Социально-коммуникативное развитие

Основная цель: позитивная социализация детей дошкольного возраста, приобщение детей к социокультурным нормам, традициям семьи, общества и государства

Задачи социально-коммуникативного развития:

Усвоение норм и ценностей, принятых в обществе, включая моральные и нравственные ценности.

Развитие общения и взаимодействия ребёнка со взрослыми и сверстниками.

Становление самостоятельности, целенаправленности и саморегуляции собственных действий.

Развитие социального и эмоционального интеллекта, эмоциональной отзывчивости, сопереживания.

Формирование уважительного отношения и чувства принадлежности к своей семье и к сообществу детей и взрослых в организации

6. Формирование позитивных установок к различным видам труда и творчества.

7. Формирование основ безопасного поведения в быту, социуме, природе.

8. Формирование готовности к совместной деятельности со сверстниками.

**Направления воспитательной работы
в социально-коммуникативном развитии детей**



Задачи социально-коммуникативного развития с учетом возрастной специфики Присвоение ребенком моральных и нравственных ценностей, принятых в обществе:

2-3 года: создать условия для проявления ребенком положительных эмоций и нивелирования отрицательных эмоций. Воспитывать умение оценивать нравственные поступки других людей. Формирование положительных взаимоотношений ребенка со взрослыми и детьми: забота, сочувствие, умение считаться с интересами других, ласковое и приветливое обращение.

3-4 года: воспитывать умение соблюдать элементарные правила совместного общежития: вести себя тихо, когда взрослые отдыхают. Воспитывать умение вести себя вежливо, спокойно не только дома, но и общественном месте. Употреблять в речи вежливые слова.

4-5 лет: развитие социальных чувств: чуткость, отзывчивость, сопереживание к неудачам других умение помогать и партнеру и самому принимать помощь; формирование представлений о правилах и нормах гендерных и семейных взаимоотношений;

5-6 лет: развитие эмпатии; способности учитывать психологические состояния других людей, формирование предпосылок к толерантности как нравственному качеству; освоение норм и правил социально одобряемого поведения; воспитание уважения к семейным и национальным традициям, побуждение к посильному участию в жизни своей семьи;

6-7 лет: освоение ребёнком норм и правил культурного взаимодействия с окружающими; формирование нравственно-волевых качеств; развитие чувства собственного достоинства, патриотизма, ответственности и гордости за достижения страны.

Становление самостоятельности, целенаправленности и способности к регуляции собственных действий

Позитивный образ Я

2-3 года формирование первичных представлений о себе;

3-4 года формирование гендерных представлений о себе (о своей половой принадлежности);

4-5 лет: формирование положительного отношения к себе и самоуважения;

5-6 лет: формирование адекватной самооценки и уверенности в своих силах;

6-7 лет: формирование позитивного образа «Я» и внутренней позиции школьника.

Избирательность и ответственность

2-3 года: проявление первых зачатков эмпатии и готовности помочь;

3-4 года: формирование представления о моральных нормах и правилах на примерах положительного и отрицательного поведения, хороших и плохих поступков из жизни;

развитие способности общения и взаимодействия со взрослыми и детьми на основе учета основных моральных разрешений и запретов;

4-5 лет: развитие способности осуществлять выбор в бытовой и игровой деятельности;

5-6 лет: развитие ориентации на соблюдение моральных норм в поведении и готовности принять ответственность за свои действия;

6-7 лет: развитие начальных форм контроля за своими действиями (как способности принимать ограничения при выборе одного из вариантов поведения) и принятия ответственности за результаты поведения.

Самостоятельность и независимость личности

2-3 года: развитие умения занимать себя самостоятельно; развитие элементарных навыков самостоятельности в самообслуживании, бытовых действиях;

3-4 года: поощрять попытки детей самостоятельно подбирать атрибуты для той или иной роли, дополнить игровую обстановку недостающими предметами, игрушками. Формирование стремления детей самостоятельно одеваться и раздеваться в определенной последовательности. Побуждать детей к самостоятельному выполнению элементарных поручений: готовить материалы к занятиям; после игры убирать на место игрушки и строительный материал;

4-5 лет: развитие самостоятельности в бытовых действиях и игровой деятельности;

5-6 лет: развитие начальных форм самостоятельности мышления;

6-7 лет: развитие начальных форм самостоятельности и независимости поведения.

Саморегуляция и стрессоустойчивость

2-3 года: развитие умения адекватно выражать свои чувства, состояния, потребности;

3-4 года: развивать способность различать полярное эмоциональное состояние сверстников, способы передачи различных эмоциональных состояний.

4-5 лет: развитие начальных форм саморегуляции эмоциональных состояний;

5-6 лет: развитие произвольной саморегуляции в игровой деятельности;

6-7 лет: формирование произвольности поведения и стрессоустойчивости.

Патриотическое направление воспитания

Ценности Родины и природы лежат в основе патриотического направления воспитания. Патриотизм – это воспитание в ребенке нравственных качеств, чувства любви, интереса к своей стране – России, своему краю, малой родине, своему народу и народу России в целом (гражданский патриотизм), ответственности, трудолюбия, ощущения принадлежности к своему народу, сознания собственной востребованности в родной стране.

Принципы патриотического воспитания:

Чувство любви к родному краю обретаются самостоятельно и переживаются индивидуально. Задача взрослых, как педагогов, так и родителей, пробудить в ребенке это чувство, именно пробудить, а не навязать. А для этого необходимо придерживаться следующих принципов при организации образовательного процесса:

Принцип историзма реализуется путём сохранения хронологического порядка описываемых явлений и сводится к двум историческим понятиям: прошлое (давным-давно, настоящее (в наши дни) и будущее (планы, перспективы).

Принцип интегративности реализуется в сотрудничестве с семьёй, библиотекой, общественностью, музеем и др.; в естественном включении краеведческого материала в базовые программы дошкольного образования.

Принцип гуманизации предполагает умение педагога встать на позицию ребёнка, учесть его точку зрения, не игнорировать его чувства и эмоции, видеть в ребёнке полноправного партнёра, а также ориентироваться на высшие общечеловеческие понятия – любовь к семье, родному краю, Отечеству.

Принцип дифференциации заключается в создании оптимальных условий для самореализации каждого ребёнка в процессе освоения знаний о родной области с учётом возраста, пола ребёнка, накопленного им опыта, особенностей эмоциональной и познавательной сферы.

Позитивный центризм реализуется путём отбора знаний, наиболее актуальных для детей дошкольного возраста.

Принцип активности и самостоятельности предполагает активное сотворчество и взрослых, и дошкольника.

Принцип наглядности основывается на использовании наглядных средств (игрушки, пособия, картинки, технические средства, которые создают развернутую картину действий и результатов.

Принцип поэтапности. Содержание комплексных познавательных занятий основывается на поэтапности, которая вычленяет и интегрирует взаимосвязанные части.

Принцип индивидуально-личностной ориентации воспитания дошкольников. Главная цель образования – ребенок, со своими особенностями индивидуальной восприимчивостью, эмоциональностью и непосредственностью.

Принцип познавательной выразительности с приемами эмоционального подкрепления.

Принцип успешности. Дошкольники получают задания, которые способны успешно выполнить, доступны по форме и содержанию.

Принцип коммуникативности. У дошкольников воспитывается потребность в общении со сверстниками и взрослыми.

Патриотическое направление воспитания строится на идее патриотизма как нравственного чувства, которое вырастает из культуры человеческого бытия, особенностей образа жизни и ее уклада, народных и семейных традиций.

Воспитательная работа в данном направлении связана со структурой самого понятия

«патриотизм» и определяется через следующие **взаимосвязанные компоненты**:

когнитивно-смысловой - овладение детьми доступным их возрасту объёмом представлений и понятий о Родине (большой и малой), о жизни народа, истории страны, природе родного края, Вооруженных силах России, выработку правильных взглядов на факты общественной жизни страны. Когнитивный компонент связан со знаниями об истории России, своего края, духовных и культурных традиций и достижений многонационального народа России;

эмоционально-ценностный - переживание личностью положительных эмоциональных чувств и эмоционального отношения к своей стране, краю, родному городу, гордость за трудовые и боевые успехи народа, уважение к историческому прошлому родной страны, восхищение природой родного края, стремления участвовать в общественно полезном труде. Эмоциональный компонент характеризуется любовью к Родине – России, уважением к своему народу, народу России в целом;

– **регуляторно-волевой, поведенческий** – осознанное поведение в разных видах деятельности, демонстрирующее чувство патриотизма у ребенка (оказание помощи взрослым, проявление заботы о них, готовность выполнить задание взрослого, бережное отношение к природе, вещам, общественному имуществу, умение отразить полученные знания в творческих продуктивных видах деятельности), наличие комплекса нравственно-волевых качеств, развитие которых обеспечивает действенное отношение к окружающему.

Поведенческий компонент, обеспечивающий укорененность в духовных и культурных традициях своего народа, деятельность на основе понимания ответственности за настоящее и будущее своего народа, России.

Таким образом, воспитание патриотизма должно осуществляться комплексно через развитие и обогащение всех трех компонентов.

Задачи патриотического воспитания:

формирование любви к родному краю, родной природе, родному языку, культурному наследию своего народа;
воспитание любви, уважения к своим национальным особенностям и чувства собственного достоинства как представителя своего народа;
воспитание уважительного отношения к народу России в целом, своим соотечественниками согражданам, представителям всех народов России, к ровесникам, родителям, соседям, старшим, другим людям вне зависимости от их этнической принадлежности;
воспитание любви к родной природе, природе своего края, России, понимания единства природы и людей и бережного ответственного отношения к природе.

Основные задачи патриотического воспитания в младшем дошкольном возрасте:

Воспитывать любовь к родному краю; рассказывать детям о самых красивых местах родного города (поселка), его достопримечательностях; дают детям доступные их пониманию представления о государственных праздниках, о Российской армии, о воинах, которые охраняют нашу Родину (пограничниках, моряках, летчиках).

Основные задачи патриотического воспитания в старшем дошкольном возрасте:

Расширять представления детей о Российской армии, о трудной, но почетной обязанности защищать Родину, охранять ее спокойствие и безопасность, о том, как в годы войн храбро сражались и защищали нашу страну от врагов прадеды, деды, отцы; по ознакомлению детей с разными родами войск (пехота, морские, воздушные, танковые войска), боевой техникой».

Обогащать представления о родном городе и стране, развивать гражданско-патриотические чувства.

Формировать представления о многообразии стран и народов мира, некоторых национальных особенностях людей.

Развивать интерес к отдельным фактам истории и культуры родной страны, формировать начала гражданственности.

Расширять представления о родном крае, продолжать знакомить с достопримечательностями региона, в котором живут дети.

Углублять и уточнять представления о Родине – России. Поддерживать интерес детей к событиям, происходящим в стране, воспитывать чувство гордости за ее достижения.

Закреплять знания о флаге, гербе и гимне России (гимн исполняется во время праздника или другого торжественного события; когда звучит гимн, все встают, а мужчины и мальчики снимают головные уборы).

Расширять представления о Москве – главном городе, столице России.

Продолжать расширять знания о государственных праздниках; рассказать детям о Ю.А.Гагарине и других героях космоса.

Углублять знания о Российской армии; воспитывать уважение к защитникам Отечества, к памяти павших бойцов: возлагать с детьми цветы к обелискам, памятникам.

Представления о родном крае, чувство любви к Родине составляют основное содержание патриотического воспитания детей дошкольного возраста.

В процессе накопления знаний о жизни общества, о природе и труде людей, эти представления и чувства ступень за ступенью формируются у детей.

При реализации указанных задач воспитатель МАДОУ сосредотачивает свое внимание на нескольких основных направлениях воспитательной работы:

ознакомлении детей с историей, героями, культурой, традициями России и своего народа;

организации коллективных творческих проектов, направленных на приобщение детей к российским общенациональным традициям;

формировании правильного и безопасного поведения в природе, осознанного отношения к растениям, животным, к последствиям хозяйственной деятельности человека.

Направления патриотического воспитания.

Определенные направления патриотического воспитания помогут воспитать грамотных, культурных и высоконравственных молодых людей. Нельзя выделить самое важное направление, каждое из них крайне необходимо для развития определенной грани патриотических чувств.

Основные направления, по которым осуществляется развитие патриотических чувств у подрастающего поколения: духовно-нравственное; культурно-историческое; гражданско-правовое; военно-патриотическое; спортивно-патриотическое.

Все они разные по внешним проявлениям, но имеют перед собой одинаковые цели. Юные граждане России должны проникаться любовью и уважением к культурным традициям своей страны, заботиться об интересах Родины, испытывать чувство привязанности к родным местам.

Направление патриотического воспитания представлено содержательными модулями:

духовно-нравственное направление патриотического воспитания;

культурно-историческое направление патриотического воспитания;

гражданско-правовое направление патриотического воспитания;

военно-патриотическое направление воспитания;

спортивно-патриотическое направление воспитания.

Содержательный модуль «Духовно-нравственное направление патриотического воспитания» В повседневной жизни детская деятельность под руководством педагога может носить воспитывающий духовно-нравственный характер. Учитывая возрастные особенности детей дошкольного возраста, в качестве приоритетных задач выделены следующие:

приобщение детей к традиционным для православной России духовно-нравственным ценностям;

формирование гражданского самосознания, любви к Родине и русскому народу;

формирование первоначальных представлений о духовно-нравственных ценностях (честь, семья, любовь, добро, верность);

формирование нравственных умений и привычек (справедливо оценивать поступки людей, быть послушными, приветливыми, вежливыми, доброжелательными).

Формы организации совместной деятельности педагога и воспитанников:

народные игры;

игры-путешествия;

виртуальные экскурсии по достопримечательным местам;

путешествия по страницам книг древнерусского и бурятского народа;

театральные представления;

праздничные развлечения, праздники;

познавательные викторины;

сюжетно-ролевые игры, игры драматизации;

разыгрывания нравственно-этических ситуаций;

тематические беседы-рассуждения, на диалоговой основе;

ситуативные беседы;

художественно-продуктивная деятельность.

дидактические игры. Чувства уважения и гордости воспитывают дидактические игры с национальным колоритом: «Укрась одежду национальным узором», «Сложи одежду», «Сортируй узоры», «Исправь ошибку» (национальные куклы одеты в разные костюмы), «Назови эмоцию», «Я начну, а ты продолжи», «Чудо-дерево», «Научим послушанию», «Попробуй объясни», «Нужно – Нельзя», «Волшебный стул», «Круг добрых желаний» «Назови иначе», «Да или нет», «Православные праздники». Дидактические словесные игры на воспитание духовно-нравственных чувств «Цветок красивых слов» (дети вставляют свои лепестки произнося волшебное слово, «Поделиться улыбкой», «Поляна добра», «Похвали соседа», «Моя игрушка рассказывает обо мне», «Люблю своих близких» (ребенок только движениями показывает, как любит своих близких).

Дидактические игры на духовно-нравственное воспитание

Игра	Краткое содержание
«Назови эмоцию»	Предлагается определить эмоциональное состояние героя на картинке и что послужило причиной ему: папа доволен – сын помог покрасить забор; мама встревожена — дочь опаздывает к обеду после школы; щенок грустит – с ним никто не играет; ребёнок внимателен – бабушка читает вслух сказку и др.

«Я начну, а ты продолжи»	<p>Ребёнок изучает сюжетные картинки, к каждой из них воспитатель произносит начало фразы, которую надо завершить:</p> <p>Вове стыдно, потому что он...</p> <p>Папа гордится сыном, потому что... и т. д.</p>
--------------------------	---

«Чудо-дерево»	Коллективная игра, цель – украсить ствол дерева листьями. Каждый воспитанник по очереди подходит к корзине с листьями, рассказывает, как можно порадовать членов семьи, берёт лист и крепит к стволу дерева.
«Научим послушанию»	Детям раздаются карточки с иллюстрациями к знакомым сказкам, в которых дети ослушались наказа старших: «Гуси-лебеди», «Колобок», «Волк и семеро козлят», «Терёшечка», «Красная шапочка», «Сестрица Алёнушка и братец Иванушка» и др. Задание – рассказать, как надо было действовать героям, чтобы избежать беды.
«Попробуй объясни»	Игра строится по аналогии с «Я начну, а ты продолжи». Воспитатель начинает фразу по содержанию картинки («Мальчик взял у бабушки корзину, потому что...»), ребёнок заканчивает.
«Нужно – Нельзя»	Дети делятся на 2 команды, воспитатель раздаёт карточки с изображением общественных мест: первая команда говорит, что нужно делать в этих местах, вторая – что делать нельзя; библиотека: нужно рассматривать, выбирать, изучать, нельзя шуметь, отвлекать, разговаривать, портить книги; Ситуация в метро: нужно быть внимательным и осторожным, уступать место старшим, нельзя бегать, громко разговаривать, мусорить и т. д.
«Волшебный стул»	Игру рекомендуется проводить ежедневно. Воспитатель вызывает одного из детей, просит сесть на волшебный стул, каждый из ребят должен сказать что-то хорошее о «герое дня» (назвать его отличительное качество, вспомнить хороший поступок).
«Назови иначе»	Воспитатель показывает фотографию/картинку человека, говорит его имя и отчество и предлагает произнести имя так, как к нему обратились быв в другой ситуации: «Это Николай Петрович. Как называет его сын? Как к нему обращается жена? Как его ласково называет мама?».

«Да или нет»	Воспитатель показывает картинку и озвучивает изображённый поступок («Мальчик не делится книгой», «Катя помогает мыть посуду»). Если поступок положительный – дети хлопают, отрицательный – топают.
«Православные праздники»	Воспитатель показывает картинки с символами праздников, дети должны вспомнить и назвать праздники: вербные и пальмовые веточки – Вербное Воскресенье; куличи, яички, пасхи – Пасха; Вертеп, еловые ветви, Вифлеемская звезда – Рождество и др.

Сюжетно-ролевые игры

Тема	Воспитательное содержание
«Семья» («Дочки-матери», «Семейной чаепитие», «Праздник в кругу семьи»)	В игре формируются представления о нравственных качествах родителей: чуткость, самоотверженность, внимательность, ласка, забота. Закладывается культура общения со старшими. Развивается умение понимать эмоциональное состояние близких людей, желание помогать.
«Поликлиника» («Больница»)	Игра воспитывает чувство сопереживания и стремление оказывать посильную помощь.

«Принимаем гостей»	В игре формируется культура поведения в гостях.
«Бюро добрых дел»	Дети играют в вымышленное бюро. Секретари принимают жалобы, специалисты решают проблемы. В игре развивается чувство эмпатии(сопереживания), желание совершать добрые поступки.
«Крокодил Гена и Чебурашка строят школу»	Игра по мотивам мультфильма: герои помогают построить здание школы вместе с учениками, Шапокляк им мешает. В игре развиваются инициативность, изобретательность, отзывчивость, умение прощать.
«Лиса и Петух»	В инсценировке сказки дети закрепляют важность взаимопомощи и справедливости.
«Колобок»	Игра-драматизация позволяет ярче ощутить характеры персонажей: Колобок — беспечный, животные - коварные, лиса - хитрая.
«Школа»	Эта игра проводится с воспитанниками подготовительной группы, знакомит их с правилами поведения в школе.
«Пограничники («Партизаны»)	В игре закладываются патриотические чувства. Дети получают представление о вкладе каждого человека в общее дело независимо от пола (мужчины на войне — солдаты, инженеры, строители; женщины заведуют походной кухней, медсанчастью).

Продуктивная деятельность

Изготовление поделок для родных и именинников (открытки для мам и бабушек к 8 Марта, ко дню матери) открытки для пап к 23 февраля, коллективная работа к дню Победы, аппликации к православным праздникам (Вербное воскресенье, Рождество).

Выставки детского творчества как результат художественной деятельности: рисование, аппликации, лепки.

Оформление уголка по духовно-нравственному воспитанию.

Уголок (центр) по нравственному развитию может быть оформлен в нескольких направлениях:

по нравственно-патриотическому воспитанию: акцент на изучение основ семьи, особенностей родного города и страны;

по национальному быту: ребята знакомятся с устройством русской избы и жизнью крестьян;

по православной культуре: знакомство с религиозными атрибутами, символами христианских праздников.

Средства оформления духовно-нравственного уголка (центра):

плакаты, картинки, иллюстрации нравственного содержания;
книги и детские журналы о семье, дружбе, церкви;
предметы народных промыслов и быта;
дидактические игры и наборы для предметных игр;
стенд или стенгазета с рисунками и фотографиями детей на тему добрых поступков;
атрибуты православной культуры.

Содержательный модуль «Культурно-историческое направление патриотического воспитания»

Культурно-историческое направление патриотического воспитания в рамках историко-краеведческой деятельности выстраивается по трем направлениям: познавательная, преобразовательная, коммуникативная деятельность.

Познавательная деятельность носит чисто духовный характер и может иметь различные уровни по степени сложности – от простого знакомства до поиска новых знаний. Преобразовательная деятельность заключается в создании духовно-практических ценностей: организация выставок, историко-краеведческих уголков, мини-музеев, уход за памятниками истории).

Коммуникативная деятельность не только развивает у дошкольников навыки общения, потребность в нем, но и формирует культуру межличностного общения.

Культурно-исторический (краеведческий) подход в образовании дошкольников дает возможность гуманизировать воспитательный процесс, выбрать образовательный маршрут для воспитанников не только в информационно-просветительском, но и в эмоциональном плане.

Знакомясь с родным городом, его достопримечательностями, ребенок учится осознавать себя живучим в определенный временной период, в определенных этнокультурных условиях и в то же время приобщаться к богатствам национальной и мировой культуры.

Каждый родной край богат своими обычаями, традициями, его населяет интересный народ. Важно сформировать у детей крупинки уважительного отношения к людям труда, к истории, культуре, обычаям и традициям родного края.

Краеведение – одно из самых мощных средств воспитания детей- дошкольников. С помощью краеведения в детях воспитывается сознательная любовь к родному краю как части великой Родины – России, происходит воспитание с жизнью, формируются нравственные понятия и чувства.

С помощью краеведческого материала расширяется кругозор детей-дошкольников, происходит развитие интеллектуального потенциала.

Именно, краеведческий подход в воспитании детей способствует реализации основных дидактических принципов педагогики: от близкого – к далёкому, от известного – к неизвестному, от простого – к сложному.

Современное общество требует от образовательных организаций умение применять краеведческие знания для активного участия в строительстве современного информационного общества. Для успешного решения данной задачи нужно детей подготавливать к тому, что в жизни осуществляется, следовательно, необходимо обеспечивать обучение и воспитание подрастающего поколения на принципах современной реальности.

Организационные формы краеведческой деятельности:

краеведческие проекты в МАДОУ;

организация мини музеев;

выставки рисунков, фотографий, макетов, поделок,

знакомство с традициями, с календарно-обрядовыми праздниками, с фольклором народов изучаемого края, писателями и поэтами.

Главная идея краеведческой деятельности заключается в том, что происходит формирование системных знаний по истории и культуре родного края у детей-дошкольников 6-7 лет, воспитывается чувство любви к малой Родине, гордости за нее.

Предметно-развивающая среда является основным фактором в приобщении детей к родному краю. Именно в определенном предметно-развивающем пространственном окружении ребенок приобретает идеалы, овладевает культурой и приобретает эстетический вкус.

Приемы, методы приобщения детей-дошкольников к культуре и истории родного края.

К методам историко-краеведческого воспитания относятся: объяснение, сравнение, сюрпризные моменты, проблемные вопросы, выдвижение гипотез, загадок, создание ситуации успеха, творческие задания, графические диктанты, Игра «Найди флаг России», Игра «Собери герб», игровые задания «Найди тень», «Найди двух одинаковых», «Путаница», «Найди отличия»,

«Лабиринт», «Соедини по точкам», «Найди закономерность», Экологическая игра-мозаика

«Зоркий глаз». Собрать картинку, на которой изображено место обитание русской выхухоли. Воспитанники составляют экологические цепи и строят экологический дом.

Содержательный модуль «Гражданско-правовое направление патриотического воспитания»

Работа по правовому воспитанию состоит из трех блоков:

Работа с детьми.

Работа с воспитателями.

Работа с родителями.

Правовое воспитание дошкольников заключается в формировании основ правового сознания. В детях нужно воспитывать уверенность в себе, самоуважение и уважение к другим. Полнота самоощущения и толерантность - вот основа правового воспитания дошкольников.

Рассмотрим формы и методы правового воспитания детей.

Формы работы с детьми:

Специально организованные игровые подвижные занятия по программе «О правах играя».

Занятия включают нравственные задачи, так как любая учебная ситуация должна нести в себе момент воспитания. Основной принцип в работе – дать детям возможность познавать окружающий мир на их собственном опыте в конкретных делах, поступках.

Занятия проводятся 1 раз в месяц. Предварительная работа и работа по закреплению материала ведется в повседневной самостоятельной или совместной деятельности, что позволяет избежать лишней заорганизованности детей.

Занятия включают ролевые, театрализованные и дидактические игры.

Использование игр и упражнений на развитие эмоциональной сферы, эмпатии, коммуникативных умений и навыков.

Методы работы с детьми:

Использование сюжетов хорошо известных сказок (иллюстрации, видео, аудиокассеты, диафильмы, беседа о прочитанном и просмотренном).

Наблюдение. Предлагаем детям понаблюдать, как относятся близкие люди друг к другу, прощают ли они обиды, как их друзья относятся к обидчикам, что радует и что огорчает друзей и близких. Этот прием способствует развитию эмпатии и эмоциональной отзывчивости у детей, а значит, и реализации права на дружбу, внимание, заботу.

Решение проблемных задач, поиск решений от своего имени или имени героя (если бы я был гадким утенком; если бы я поймал золотую рыбку; если бы я вдруг превратился в волшебника и др.)

Дидактические игры «Я имею право», «Чьи права нарушены?», «Назови права героев», «Выбери право».

Прием визуализации. Позволяет научить детей тонко ощущать изменение окружающего мира. Так, закрыв глаза, дети представляют, что они уменьшились в размерах до муравья и ползут по камню. Ощущая себя маленьким беззащитным муравьишкой, ребенок пытается поделиться своими впечатлениями. Дошкольники тонко воспринимают, что все живое нуждается в защите, а значит и люди, окружающие тебя, тоже требуют сочувствия, тепла, помощи.

Метод драматизации упражняет детей в умении «вчувствоваться» в другого, войти в его положение. Каждому ребенку присуще «театральный инстинкт» – стремление посредством игры побывать в роли другого, расширив тем самым границы своего бытия. Это помогает острее реагировать на поведение окружающих людей и животных.

Проблемно-поисковые методы: отгадывание загадок, разгадывание ребусов, решение кроссвордов.

Продуктивная деятельность: создание альбомов, символов, изготовление плакатов, эмблем. Воспитатель детского сада – основной участник педагогического процесса, в том числе и правового воспитания. Ведущей в процессе является совместная деятельность взрослого и ребенка.

Для формирования у детей элементарных представлений о правах и свободах, уважения и терпимости к другим людям важно не только давать знания, но и создавать условия для их практического применения. Ребенку необходимо поупражняться в воспроизведении усвоенных действий, увидеть со стороны, как выглядит тот или иной поступок, какие чувства и эмоции он вызывает. В качестве примеров, иллюстрирующих то или иное право, понятие, мы

используем сказки, стихи, пословицы, поговорки. Однако знакомство детей с правами человека на материале сказок нужно проводить очень осторожно – ведь в сказках существует совсем иная оценка действий героев. Использование правовой системы оценок может привести к искажению детского восприятия сказок, осуждению положительных героев и оправданию злодеев.

Примеры:

В какой известной сказке С. Маршака нарушено право на заботу и попечение родителей?

В какой сказке французского писателя Ш. Перро нарушено следующее право: «Человек имеет право отдохнуть, поиграть, повеселиться»?

В какой сказке замечательного детского сказочника Г.-Х. Андерсена нарушено право: «Люди имеют право жить со своими родителями, и никому не позволено их разлучать»

В какой сказке С. Михалкова нарушается право спокойно жить в своем доме и чувствовать себя хозяевами?

В какой сказке Г.-Х. Андерсена нарушено право: «Человек не обязан быть как все»? В какой русской народной сказке нарушается право на жизнь?

В какой сказке К.И. Чуковского нарушается право на охрану и укрепление здоровья? В какой сказке Г.Х. Андерсена нарушается право на проживание в семье?

В какой сказке нарушается право на свободное выражение мысли? В какой сказке нарушается право на жилище?

В какой сказке Ш. Перро нарушается право на имя? В какой сказке нарушается право на образование?

В какой сказке нарушается право на защиту от насильственного перемещения? В какой сказке нарушается право на защиту от насильственного перемещения? В какой сказке нарушается право на защиту от эксплуатации?

В какой сказке нарушаются права детей-инвалидов?

В какой сказке нарушается право на запрещение участия детей в военных действиях? В какой сказке А.С. Пушкина нарушается право на защиту чести и достоинства?

В какой сказке нарушается право на достойный уровень жизни?

В какой сказке нарушается право на неприкосновенность личности? Какое право нарушено в сказке?

Право на жизнь (статья 6 Конвенции):

Сказки «Колобок», «Волк и семеро козлят», «Зимовье зверей», «Жихарка», «Три поросенка»; К.И. Чуковский «Муха-цокотуха», «Тараканище», «Бармалей», «Доктор Айболит»

Д.Н. Мамин-Сибиряк «Серая Шейка»; В. В. Бианки «Оранжевое горлышко»; Н.А. Некрасов «Дед Мазай и зайцы»; Братья Гримм «Бременские музыканты»;

Ш. Перро «Красная Шапочка», «Кот в сапогах»;

А. С. Пушкин «Сказка о царе Салтане, о сыне его славном и могучем богатыре князе Гвидонеи о прекрасной царевне Лебеди», «Сказка о мертвой царевне и семи богатырях».

Право на охрану и укрепление здоровья (статья 24 Конвенции):

Сказка «Петушок и бобовое зернышко»; К.И. Чуковский «Доктор Айболит»;
Г.Б. Остер «Зарядка для хвоста».

Равноправие (недискриминация) детей (статья 30 Конвенции):

Дж. Родари «Чиполино».

Право на проживание в семье (статья 7 Конвенции):

В.В. Бианки «Оранжевое горлышко»;
Х. К. Андерсен «Гадкий утенок», «Дюймовочка».

Право на достойный уровень жизни (статья 27 Конвенции):

Сказка «Крошечка-Хаврошечка»; Б.С. Житков «Храбрый утенок»; Дж. Родари «Чиполино»;
Ш.Перро «Кот в сапогах», «Золушка»;
Х. К. Андерсен «Гадкий утенок».

Право на свободное выражение мысли (статьи 12,13,14 Конвенции):

В.М. Гаршин «Лягушка-путешественница»; Дж. Родари «Чиполино»;
Х.К. Андерсен «Новое платье короля».

Право на неприкосновенность личности, защиту от эксплуатации и насилия (статья 19 Конвенции):

Сказка «Крошечка-Хаврошечка»; С.Я. Маршак «Двенадцать месяцев»;
Английская народная сказка «Три поросенка»; Д.Н. Мамин-Сибиряк «Серая Шейка»;
Ш. Перро «Красная Шапочка», «Золушка»; Д.Р. Киплинг «Слоненок»;
Х. К. Андерсен «Дюймовочка»;
К. И. Чуковский «Муха-цокотуха», «Бармалей», «Тараканище»; А. С. Пушкин «Сказка о мертвой царевне и семи богатырях».

Право на защиту ребенком своих прав и интересов (статьи 12, 16 Конвенции):

С. Я. Маршак «Двенадцать месяцев».
Ответственность семьи за ребенка (статья 18 Конвенции):
С.В. Михалков «Праздник непослушания»; Д. Н. Мамин-Сибиряк «Серая Шейка».

Право на образование (статья 28 Конвенции)

А. Прейсен «Про козленка, который умел считать до десяти»; Дж. Родари «Чиполино»;
А. К. Толстой «Золотой ключик, или Приключения Буратино»

Право на жилище (статья 16 Конвенции):

Сказки: «Теремок» («Рукавичка»), «Зимовье зверей», «Заюшкина избушка», «Коза-дереза», «Заяц, лиса и петух», «Заячьи слезы», «Жихарка», «Три медведя»; С.Я. Маршак «Кошкин дом», «Терем-Теремок»; Английская народная сказка «Три поросенка»; Дж. Родари «Чиполино»; Братья Гримм «Бременские музыканты»; Х. К. Андерсен «Гадкий утенок». Право на имя (статья 7 Конвенции): Х.К. Андерсен «Дюймовочка»; Ш. Перро «Золушка».

Игры-ситуации по правовому воспитанию

Ситуация № 1

Иришка играла у открытого окна. На подоконнике стоял горшок с любимым маминым цветком. Со двора Иришку окликнули подруги, она вскинула руку, чтобы им помахать и ...горшок с цветком перевернулся и оказался на земле. Услышав шум, в комнату вбежала мама. Не разобравшись, она отругала и отшлёпала Иришку.

Какие права нарушены в этом случае?

Как поступили бы вы?

Ситуация 2

Алёша катался на велосипеде, упал и сильно поранил колено. Подошёл папа, поднял сына и сказал: «Ну, что ты плачешь? Прекрати! Ничего страшного не случилось». Затем папа снова сел на лавочку и продолжал читать газету. А Алёше уже не хотелось кататься – у него сильно болело колено. Вечером, когда мама пришла с работы. То увидела Лёшу лежащим в кровати. У него поднялась температура. Пришлось вызвать врача.

Прокомментируйте эту ситуацию.

Ситуация 3

Час пик. Автобус. Много людей. На переднем сиденье расположились мальчик и девочка, которые с удовольствием смотрят в окно. На остановке в автобус вошёл старик, и своё плохое настроение он перенёс на окружающих людей. Увидев сидящих детей, он начал кричать и грубо обзывать их. -

Как поступить в этой ситуации?

Прокомментируйте эту ситуацию.

Содержательный модуль «Военно-патриотическое направление патриотического воспитания»

Тема «Великой Отечественной войны» чрезвычайно актуальна в современном обществе, способствует объединению, сплочению нашего народа. Но в то же время Великая Отечественная война для наших детей – далекая история. Если мы, внуки и правнуки воевавших, не передадим своим детям то, что хранится в нашей памяти как свидетельство того, что пережили наши дедушки и бабушки, связь времен, семейная нить прервется. Необходимо попытаться восстановить эту связь, чтобы и наши дети ощутили: они имеют, пусть и опосредованное, отношение к тем далеким военным событиям. Начинать делать это нужно как можно раньше, пока в малыше еще не иссяк естественный интерес ко всему происходящему в мире.

Основное внимание военно-патриотической работе в МАДОУ уделяется ко дню празднования знаменательных дат «Дня защитника Отечества» и «Дня Победы».

Согласно плану работы, ведется работа с детьми по разучиванию стихотворений, песен на военную тематику. Дети знакомятся с художественными произведениями о защитниках нашей Родины.

В эти дни проводятся беседы «Земляки – фронтовики», «Мы гордимся своими земляками», «Они подарили нам жизнь», «Наши защитники», в ходе которых детей знакомят с героями Великой Отечественной Войны, защитниками нашей Родины в настоящие дни.

Детям дается представление о родах войск Российской армии, их отличительных признаках, о военной атрибутике, технике и т. д., что позволяет пополнить и расширить словарный запас дошкольников.

В каждой группе оформляется выставки книг о войне.

Чтение художественных произведений, пословиц и поговорок о героизме и храбрости расширяет представления детей о войне В. Берестов «Нет, слово «мир» останется едва ли...», А. Митяев «Рассказы о Великой Отечественной войне», В. Давыдов «Дозор», О. Высотская «Мой брат уехал на границу», Е. Благинина «Миру - мир», К.М. Симонов «Товарищ», А.Г. Твардовский «Рассказ танкиста», В. П. Катаев «В разведке», А. Аким «Цветные огоньки», П. Воронько «Лучше нет родного края».

Проводятся сюжетно-ролевые игры: «Медсестры», «Пограничники», «Военные моряки», «Военные» позволяют представить себя в роли участников военных действий русские народные игры «Русское единство», «Снять часового», «Переправа через мост».

Дидактические игры: «Сигнальные флажки», «Ордена войны», «Род войск и боевая техника», «Салют», «Что в военном пакете?», «Раньше и теперь».

Подвижные игры: «Письмо на ходу», «Кто быстрее соберет», «Кто быстрее соберется по тревоге», «Будем в армии служить», «Попади в цель», «Разведчики», «Кто дальше?», «Снайперы», «Связисты».

Дидактическая игра «Защитники Отечества»

Цель: закреплять знания детей о разных родах войск Российской армии; закреплять знания об особенностях военной службы и необходимых условиях для ее успешного прохождения; воспитывать чувство гордости за защитников Отечества; развивать речь, умение классифицировать предметы.

Оборудование: 9 карт формата А3. В центре каждой карты изображение солдата различных родов войск (летчик, артиллерист, десантник, моряк, подводник, танкист, пограничник), а также ветеран Великой Отечественной войны. Свободное пространство вокруг воина разделено на 6 квадратов.

Дидактическая игра «Великие люди России»

Цель: закрепить знания детей о великих соотечественниках; учить подбирать к соответствующему портрету необходимые предметы, которые относятся к данному человеку, его виду деятельности; воспитывать интерес и уважение к историческому прошлому России, гордость за великих соотечественников и их достижения; развивать речь и логическое мышление дошкольников.

Оборудование: 11 карточек (25х20 см) разного цвета, на которых в центре изображены портреты: А.В. Суворова, М. И. Кутузова, И. Н. Кожедуба, А. П. Маресьева, А. М. Матросова. Под каждым портретом – по 3 свободных белых кружка.

***Дидактическая игра «Кому что нужно?» Дидактическая игра «Чьи головные уборы?» Дидактическая игра «Кто чем управляет?»
Подвижная игра «Переправа на плотях»***

Участники делятся на равные команды и встают в шеренги лицом друг к другу. Начало и финиш обозначаются цветными фишками: начало рядом с первым номером в шеренге, финиш на расстоянии в 4-5 метров от начала. Каждый участник стоит внутри небольшого кольца – «плота». За последним участником лежит свободный плот. По сигналу инструктора последний в шеренге берёт незанятый плот и передаёт его вперёд. Первые номера кладут плот перед собой и переходят в него. Все остальные участники также переходят на освободившиеся плоты спереди. Последний в шеренге снова берёт незанятый плот и повторяет предыдущие действия. Так происходит до тех пор, пока плоты не окажутся вплотную к фишке финиша. Тогда участники должны по плотам перейти за финиш. Та команда, которая справится быстрее, побеждает.

Подвижная игра «На границе»

Из детей выбираются двое водящих – пограничников. Они встают в центре зала/на границе. Остальные участники выстраиваются в шеренгу вдоль одной из стен зала. Пограничники говорят слова:

Мы границу охраняем, Никого не пропускаем. Будем до конца стоять, Наши земли охранять.

Остальные участники отвечают:

Мы немножко подождём, Вместе мимо вас пройдем.

После этих слов участники должны перебежать на противоположную половину зала, а пограничники пытаются их поймать. Осаленные выбывают из игры.

Художественно-эстетическая деятельность может быть представлена рисованием

«Памятники воинской славы нашего города»; лепкой барельефов «Звезда», «Самолет», «Танк»,

«Медали наших прадедов»; конструированием из бумаги «Эскадрилья самолетов».

Слушание музыки и фронтовых песен: Б. Савельев «Из чего наш мир состоит», В. Агапкин

«Прощание славянки», М. Магиденко «У кремлевской стены», А. Филиппенко «Вечный огонь», А. Александров «Священная война. Разучивание и пение песен о войне в детском исполнении.

Не проходит эта работа и без родителей. Родители – активные участники выставки творческих работ «Они подарили нам жизнь», проекта фотоальбом «По страницам нашей памяти».

Содержательный модуль «Спортивно-патриотическое направление патриотического воспитания»

Положительные результаты в формировании личности можно достичь через решение задач в спортивно-массовых мероприятиях:

Создать условия для организации практической деятельности воспитанников по формированию патриотического поведения и проявлению положительных эмоций в спортивно-массовых мероприятиях.

Воспитывать нравственно-волевые черты личности через стимуляцию детской активности, формирование физических качеств, двигательных навыков и умений.

Создать условия для выполнения физических упражнений, направленных на преодоление трудностей физического характера.

Воспитывать чувство собственного достоинства у ребенка как представителя своего народа.

Способствовать проявлению разумной смелости, решительности, уверенности в своих силах с помощью подбора физических упражнений, соответствующих возрастным и индивидуальным особенностям детей.

Формировать у воспитанников чувство патриотизма на основе развития чувства гордости за свою семью, группу, детский сад, область, страну.

Воспитывать личность гражданина через уважение к историческому и культурному прошлому России, гордости за достижения Родины; интерес к традициям своего народа, формирование чувства уважения и симпатии к другим людям, народам, их традициям; бережное отношение к родной природе.

Социальное направление воспитания

Дети рано начинают чувствовать любовь и справедливость взрослых, а также сверстников, они чутко реагируют на малейшие проявления недоброжелательности и пренебрежения.

Очень важно, чтобы гуманные чувства дети распространяли не только на себя, а еще и умели бы сострадать взрослым, своим сверстникам, «братьям нашим меньшим» – животным. Что такое милосердие? Само слово говорит само за себя – иметь доброе, милое сердце. Быть готовым всегда помочь кому-нибудь, не посмеяться над чьей-то бедой, а суметь пожалеть, помочь, простить, просто из чувства сострадания и человеколюбия.

На современном этапе одним из направлений развития и образования детей является социально-коммуникативное развитие.

Ценности семьи, дружбы, человека и личности в команде лежат в основе социального направления воспитания.

В дошкольном детстве ребенок открывает Личность другого человека и его значение в собственной жизни и жизни людей. Он начинает осваивать все многообразие социальных отношений и социальных ролей. Он учится действовать сообща, подчиняться правилам, нести ответственность за свои поступки, действовать в интересах семьи, группы. Формирование правильного ценностно-смыслового отношения ребенка к социальному

окружению невозможно без грамотно выстроенного воспитательного процесса, в котором обязательно должна быть личная социальная инициатива ребенка в детско-взрослых и детских общностях. Важным аспектом является формирование у дошкольника представления о мире профессий взрослых, появление к 7(8) годам положительной установки к обучению в школе как важному шагу взросления.

Основная цель социального направления воспитания дошкольника заключается в формировании ценностного отношения детей к семье, другому человеку, развитии дружелюбия, создании условий для реализации в обществе.

Выделяются основные задачи социального направления воспитания.

Задачи, связанные с познавательной деятельностью детей. Формирование у ребенка представлений о добре и зле, позитивного образа семьи с детьми, ознакомление с распределением ролей в семье, образами дружбы в фольклоре и детской литературе, примерами сотрудничества и взаимопомощи людей в различных видах деятельности (на материале истории России, ее героев), милосердия и заботы. Анализ поступков самих детей в группе в различных ситуациях.

Формирование навыков, необходимых для полноценного существования в обществе: эмпатии (сопереживания), коммуникабельности, заботы, ответственности, сотрудничества, умения договариваться, умения соблюдать правила.

Развитие способности поставить себя на место другого как проявление личностной зрелости и преодоление детского эгоизма.

Освоение норм и правил общения детей со взрослыми и друг с другом.

Развитие коммуникативных навыков жизни в коллективе.

Развитие умений коллективно трудиться и получать от этого удовольствие.

Освоение детьми на начальном уровне социальных ролей «Я – член коллектива», «Я – мальчик или девочка», «Я – житель России» и др.

Развитие способности к принятию собственных решений на основе уверенности в себе, осознанности нравственного выбора и приобретенного социального опыта, развитых навыков саморегуляции поведения.

При реализации данных задач особое внимание уделяется нескольким основным направлениям воспитательной работы:

- организовывать сюжетно-ролевые игры (в семью, в команду и т. п.), игры с правилами, традиционные народные игры и пр.;
- воспитывать у детей навыки поведения в обществе;
- учить детей сотрудничать, организуя групповые формы в продуктивных видах деятельности;
- учить детей анализировать поступки и чувства – свои и других людей;
- организовывать коллективные проекты заботы и помощи;
- создавать доброжелательный психологический климат в группе.

Современные технологии социализации

Эффективная авторская технология социализации: общая тема проектов «Ситуации»,

«Клубный час», «Социальная акция», «Дети-волонтеры», «Социальные акции», «Кругирефлексии» и др. (Н. П. Гришаева).

Технологии социального взаимодействия (интерактивные формы взаимодействия и др.).

Технологии социального развития (культурные практики и др.) – Н. Б. Крылова, С. В. Масловская, Е. Ю. Протасова и др.

Технологии развития социальной компетентности детей (усвоенный социальный опыт) – А. В. Мудрик и др.

Пути становления социального опыта		
<i>Спонтанный процесс</i>	<i>Целенаправленный процесс</i>	<i>Стихийный процесс</i>
Социальный опыт - это результат получения «знания» о мире как совокупность приспособительных достижений поколений предков, накопленных в ходе эволюции.	Социальный опыт ребенка - это результат специально организованного усвоения общественного опыта	Социальный опыт ребенка - это результат его социализации и индивидуализации
«педагоги» – предки и «народный исторический опыт»	«педагоги» - носители общественного опыта, готового к передаче	«педагоги» - агенты социализации, факторы социализации – обстоятельства
Социальный опыт - это всегда результат действий ребенка, активного взаимодействия со окружающим миром.		
ДЕЯТЕЛЬНОСТЬ		
Социальное «представление» (знание)	Ценностное отношение (умелость)	Социальная практика (навык)
Социальный опыт		

Социальные навыки - набор способов и приемов социального взаимодействия, которыми человек овладевает на протяжении всего жизненного пути и пользуется для жизни в обществе, устанавливает свое равновесие с другими.

Компоненты социального навыка:

когнитивный (знание о нормах и правилах поведения);

эмоциональный (принятие норм и правил поведения, положительное отношение к себе и другим);

поведенческий (усвоение норм и правил поведения, которое выражается в умении договариваться, учитывать интересы и чувства других, сопереживать неудачам и радоваться успехам другое).

Подходы к классификации социальных навыков детей

<i>1 подход – Базовые социальные навыки (общечеловеческие навыки)</i>	<i>2 подход – Базовые социальные навыки (навыки сотрудничества)</i>	<i>3 подход – Базовые социальные навыки (составляющие социально-коммуникативного развития)</i>	<i>4 подход – Базовые социальные навыки (составляющие социальной компетенции)</i>
---	---	--	---

Навык делиться Навык работы в команде	Навыки сотрудничества	Навыки соблюдать правила	Навыки адаптации к образовательному учреждению
Навык слушания	Навыки самоконтроля	Навыки этикета	Навыки общения со сверстниками
Навык следования инструкции	Навыки самоуверенности	Навыки правила безопасности	Навыки общения со сверстниками
Навык уважения личных границ	Навыки самостоятельности	Навыки сотрудничества и взаимодействия с окружающими	Навыки обхождения с чувствами
Навык вежливости	Навыки эмпатии	Навыки соблюдения общих правил, договоренности	Навыки альтернативы агрессии
	Основа: <u>позитивное взаимодействие с людьми!</u>	Навыки применения позитивных способов решения конфликтных ситуаций.	Навыки преодоления стресса

Навыки адаптации к новой социальной группе

<i>Социальные навыки взаимодействия</i>	<i>Содержание навыка</i>
Умение слушать	смотреть на собеседника, не перебивать его, поощрять его речь кивками и «поддакиваниями», пытаться понять суть сообщаемого.
Умение обращаться за помощью	готовность признать: «сам не могу справиться, нужна помощь другого человека», он демонстрирует доверие окружающим, готовность принять не только их согласие помочь, но и отказ или отсрочку в оказании помощи.
Умение выражать благодарность	замечает хорошее отношение к себе со стороны других людей, знаки внимания и помощь. Благодарит их за это.

Умение следовать полученной инструкции	умение понять инструкцию и убедиться в том, что то, что хотели ему сказать, он понял правильно; умение высказать вслух свое отношение к услышанному (сказать, говорящему, будет ли он делать это).
Умение доводить работу до конца	умение противостоять искушению переключиться на другое занятие, умение выполнять работу до получения результата.
Умение вступать в обсуждение	умение поддерживать беседу на определенную тему, говорить и слушать, дополнять услышанное. Для этого нужно не перебивать собеседника, задавать вопросы, которые имеют отношение к теме, чтобы собеседник продолжал рассказывать, не переключать разговор на другую тему или на себя самого.
Умение предлагать помощь взрослому	уметь видеть ситуации, в которых другие люди нуждаются в помощи и не могут справиться самостоятельно с возникшими у них проблемами. Умение выяснить, чем ты можешь помочь и предложить свою помощь взрослым.
Умение задавать вопросы	умение почувствовать, что ему что-то не понятно, способность определить, кто может помочь ответить на интересующие вопросы, вежливо обратиться к взрослому с вопросом.
Умение заявлять о своих потребностях	внимание к своим потребностям (физиологическим и эмоциональным). Умение вовремя почувствовать неблагополучие в своем теле, прислушаться к своим чувствам. Умение сообщать о своих потребностях окружающим в социально приемлемой форме, не мешая другим продолжать заниматься своим делом.
Умение сосредоточиваться на своем занятии	умение не отвлекаться от своего занятия, для этого должна появиться заинтересованность в том, что он делает. Понять, что отвлекает от дела и попытаться устранить помеху.
Умение исправить недостатки в работе	умение ориентироваться на заданный образец работы. Желание исправить недостатки или ошибки в работе, чтобы лучше себя чувствовать.

Навыки адаптации к новой социальной группе	
Умение слушать	смотреть на собеседника, не перебивать его, поощрять его речь кивками и «поддакиваниями», пытаться понять суть сообщаемого.
Умение обращаться за помощью	готовность признать: «сам не могу справиться, нужна помощь другого человека», он демонстрирует доверие окружающим, готовность принять не только их согласие помочь, но и отказ или отсрочку в оказании помощи.
Умение выражать благодарность	замечает хорошее отношение к себе со стороны других людей, знаки внимания и помощь. Благодарит их за это.
Умение следовать полученной инструкции	умение понять инструкцию и убедиться в том, что то, что хотели ему сказать, он понял правильно; умение высказать вслух свое отношение к услышанному (сказать, говорящему, будет ли он делать это).
Умение доводить работу до конца	умение противостоять искушению переключиться на другое занятие, умение выполнять работу до получения результата.
Умение вступать в обсуждение	умение поддерживать беседу на определенную тему, говорить и слушать, дополнять услышанное. Для этого нужно не перебивать собеседника, задавать вопросы, которые имеют отношение к теме, чтобы собеседник продолжал рассказывать, не переключать разговор на другую тему или на себя самого.
Умение предлагать помощь взрослому	уметь видеть ситуации, в которых другие люди нуждаются в помощи и не могут справиться самостоятельно с возникшими у них проблемами. Умение выяснить, чем ты можешь помочь и предложить свою помощь взрослым.
Умение задавать вопросы	умение почувствовать, что ему что-то не понятно, способность определить, кто может помочь ответить на интересующие
	вопросы, вежливо обратиться к взрослому с вопросом.

Умение заявлять о своих потребностях	внимание к своим потребностям (физиологическим и эмоциональным). Умение вовремя почувствовать неблагополучие в своем теле, прислушаться к своим чувствам. Умение сообщать о своих потребностях окружающим в социально приемлемой форме, не мешая другим продолжать заниматься своим делом.
Умение сосредоточиваться на своем занятии	умение не отвлекаться от своего занятия, для этого должна появиться заинтересованность в том, что он делает. Понять, что отвлекает от дела и попытаться устранить помеху.
Умение исправить недостатки в работе	умение ориентироваться на заданный образец работы. Желание исправить недостатки или ошибки в работе, чтобы лучше себя чувствовать.
<i>Навыки общения со сверстниками</i>	
Умение взаимодействовать с другими людьми	доброжелательное отношение к людям, проявление доверия к новому человеку, открытость для контактов с незнакомыми людьми, ожидание от них доброжелательной реакции
Умение присоединяться к играющим детям	умение выразить свое желание присоединиться к группе, предполагает возможность выслушивания отказа, умение понять, что в уже сложившейся группе можно оказаться лишним, и относиться к этому спокойно, не считая, что это означает ненужность этой группе в дальнейшем, в какой-то другой деятельности.
Умение играть по правилам	способность добровольно, по собственной инициативе подчиняться различным требованиям игры, вступать в отношения взаимного контроля, соподчинения, взаимной помощи, способность осознания себя членом определенного коллектива.
Умение просить о помощи	умение обратиться к другому с просьбой, а не с требованием, при этом может выдержать отказ.

Умение предлагать помощь сверстнику	нацеленность на сотрудничество с другими, чуткость и внимание к проблемам других, понимание. что помощь – это безвозмездное предложение.
Умение выражать симпатию	дружелюбие, положительное отношение к сверстникам, умение выразить свое отношение.
Умение принимать комплементы	умение выслушивать похвалу от других за свои поступки без смущения, неудобства и чувства вины и благодарить за добрые слова.
Умение проявлять инициативу	активность в решении собственных проблем и удовлетворении потребностей.
Умение делиться	способность свободно и спонтанно отдавать, делиться тем, что принадлежит тебе
Умение извиняться	способность понять, когда ты был неправ, признать это и извиниться.

Социальные навыки дошкольников

Умение воспроизводить основные чувства	Умение мирно отстаивать свои интересы	Умение проигрывать
Умение выражать чувства	Умение выражать недовольство	Умение обходиться с чужой собственностью
Умение распознавать чувства другого	Умение спрашивать разрешения	Умение говорить «нет»
Умение сочувствовать	Умение спокойно реагировать в ситуации, когда не принимают в общую деятельность группы	Умение адекватно реагировать на отказ

Умение с обращаться собственным гневом	Умение адекватно реагировать в ситуации, когда дразнят	Умение справляться с ситуацией игнорирования
Умение на реагировать гнев другого человека	Умение проявлять толерантность	Умение справляться с смущением со
Умение со справляться страхами	Умение принять последствия собственного выбора (отношение к своей ошибке)	Умение справиться с накопившимся стрессом с помощью двигательной активности
Умение переживать печаль	Умение реагировать в ситуации, когда виноват	
Общение - форма взаимодействия людей		
Общение – процесс поддержания и налаживания социальных и межличностных контактов за счет: коммуникации / <i>обмен информацией понятной системой знаков, символов</i> восприятия собеседника / <i>личностная эмоциональная составляющая</i> взаимодействия с собеседником / <i>изменение мнения, деятельность, цель, результат</i>		
Учимся договариваться (знакомимся с системой знаков, символов, образцов, шаблонов). Учимся общаться (пробуем поддерживать и налаживать контакты). Учимся взаимодействовать (организуем совместную деятельность, получаем результат деятельности).		
Социальные навыки взаимодействия		
Линии развития ребенка, готового к взаимодействию и проявлению социального опыта	Социальные навыки	

Навык договариваться (знакомимся с системой знаков, символов, образцов, шаблонов)	Умение следовать инструкции Умение задавать вопросы Умение играть по правилам
Навык общаться (пробуем налаживать и поддерживать контакты)	Умение вступать в обсуждения Умение присоединяться к играющим детям Умение предлагать помощь сверстнику Умение выражать симпатию
Навык взаимодействовать (организуем совместную деятельность, получаем результат деятельности)	Умение спокойно реагировать в ситуации, когда не принимают в общую деятельность группы Умение мирно отстаивать свои интересы Умение принять последствия собственного выбора (отношение к своей ошибке) Умение исправить недостатки в работе
<u>Навык договариваться – «Умение играть по правилам игры» (средний дошкольный возраст)</u>	
Содержание навыка:	Способность добровольно, по собственной инициативе подчиняться различным требованиям игры, вступать в отношения взаимного контроля, соподчинения, взаимной помощи, способность осознания себя членом определенного коллектива.
Ситуации, в которых данный навык может проявиться:	а) ребенок хочет включиться в игру, правила которой он не знает; б) во время игры ребенку приходится соблюдать правила, которые требуют от него терпеливого подчинения.
Когда навык несформирован	Ребенок забывает поинтересоваться правилами игры, поэтому невольно их нарушает, вызывая нарекания со стороны других участников в свой адрес. Ребенок нарушает правила, не будучи в состоянии подчиняться.

Тактика формирования навыка:	<p><i>Сформированный навык (или в стадии формирования) следовать инструкции.</i></p> <p>Пример взрослого/ другого ребенка по созданию правил (понятная система)</p> <p>Обсуждение и уточнение правил (принятие правил).</p> <p>Периодический возврат к проверке правил (самоконтроль, взаимоконтроль).</p> <p>Принятие правил как образца поведения в игре (совместная деятельность).</p>
Шаги, составляющие данный навык, проявление опыта в нетипичных ситуациях:	<p>Когда ребенок испытывает желание играть вместе с другими детьми, то интересуется правилами игры.</p> <p>Убедившись, что понял правила, присоединяется к играющим</p> <p>Может терпеливо дожидаться своей очереди, если это требуют правила.</p> <p>Когда игра закончится, может сказать что-нибудь приятное другим играющим.</p>
<u>Навык договариваться – «Умение играть по правилам игры» (старший дошкольный возраст)</u>	
Содержание навыка:	<p>Умение поддерживать беседу на определенную тему, говорить и слушать, дополнять услышанное.</p> <p>Для этого нужно не перебивать собеседника, задавать вопросы, которые имеют отношение к теме, чтобы собеседник продолжал рассказывать, не переключать разговор на другую тему или на себя самого.</p>
Ситуации, в которых данный навык может проявиться:	<p>а) ребенок беседует со взрослыми, младшими детьми или сверстниками;</p> <p>б) в группе детей оказался новенький, который смущается.</p>
Когда навык несформирован	<p>Ребенок либо не участвует в разговоре, либо перебивает и начинает говорить о себе или о том, что его интересует.</p>
Тактика формирования навыка:	<p><i>Сформированное умение слушать, умение задавать вопросы, умение отвечать на вопросы.</i></p>

	<p>Пример взрослого/пример из жизни, истории (понятная система)</p> <p>Проба диалоговых ситуаций/ проблемных ситуаций (реальных, специально созданных)</p> <p>Практика отработки речевых клише, образцов</p> <p>Оценка беседующих, благодарность</p> <p>Самооценка своего включения в обсуждение</p>
Навык взаимодействия – «Умение принять последствия собственного выбора (отношение к своей ошибке)» <i>(старший дошкольный возраст)</i>	
Содержание навыка:	Умение признать, что совершил ошибку и не бояться ошибок.
Ситуации, в которых данный навык может проявиться:	<p>а) ребенок ушел гулять, не спросив разрешения у взрослого;</p> <p>б) ребенок не захотел делиться с детьми своими игрушками, а те в ответ не приняли его в игру;</p> <p>в) ребенок взял без разрешения чужую вещь в детском саду и принес ее домой.</p>
Когда навык несформирован	Ребенок начинает изворачиваться, хитрить и обманывать, чтобы избежать ситуации признания своей вины. Либо постоянно чувствует себя виноватым (невротическое развитие).
Тактика формирования навыка:	<p><i>Сформированный навык (или в стадии формирования) исправлять недостатки своей работы, умение извиняться, обходиться с чувствами, альтернативы агрессии, преодоления страха</i></p> <p>Пример взрослого/пример из жизни, истории (понятная система)</p> <p>Формирование представлений о</p> <p>Проба решения проблемных ситуаций (реальных, специально созданных)</p> <p>Практика отработки речевых клише, образцов поведения</p> <p>Оценка поведения участников/ партнеров, благодарность</p> <p>Самооценка своего поведения (непосредственно и опосредованно)</p> <p>Принятие последствий своей деятельности и принятие путей выхода из нее как образца поведения (совместная деятельность).</p>

Шаги, составляющие данный навык, проявление опыта в нетипичных ситуациях:	<p>Ребенок может отнестись к ошибке как к разрешенному явлению: «Я ошибся, это нормально. Все люди ошибаются».</p> <p>Он может самостоятельно (пусть и не сразу после конфликта) сказать о том, чему научила его ошибка: «Я больше не буду так делать, потому что...»</p> <p>Он может присвоить отношение к ошибке взрослого и сказать себе: «Теперь я знаю, как не надо делать. И это хорошо».</p>
---	---

Содержательный модуль «Толерантность»

Формирование основ толерантности у дошкольников является средством подготовки их к гармоничному общению и важнейшим условием становления личности.

Толерантность (от лат. *tolerantia* - «терпение, терпеливость, способность переносить») - социологический термин, обозначающий терпимость к иному мировоззрению, образу жизни, поведению и обычаям

Толерантность - терпимость к иному рода взглядам, нравам, привычкам. Толерантность необходима по отношению к особенностям различных народов, наций и религий. Она является признаком уверенности в себе и сознания надёжности своих собственных позиций, признаком открытого для всех идейного течения, которое не боится сравнения с другими точками зрения и неизбежает духовной конкуренции (Философский энциклопедический словарь).

УЧЕТ ЭТНОКУЛЬТУРНОЙ СИТУАЦИИ РАЗВИТИЯ

РАЗВИТИЕ НАЦИОНАЛЬНОГО
САМОСОЗНАНИЯ

ЭТНОКУЛЬТУРНАЯ

СОЦИАЛИЗАЦИЯ

УВАЖИТЕЛЬНОЕ ОТНОШЕНИЕ К
ДРУГИМ НАРОДАМ

РАЗВИТИЕ КУЛЬТУРЫ

МЕЖНАЦИОНАЛЬНОГО ОБЩЕНИЯ

Принципы толерантности:

отказ от насилия как неприемлемого средства приобщения человека к какой-либо идее;
добровольность выбора, акцент на искренности его убеждений, «свобода совести»;
умение принудить себя, не принуждая других, страх и принуждение извне не способствуют в целом сдержанности и терпимости;
подчинение законам, традициям и обычаям, не нарушая их и удовлетворяя общественные потребности;
принятие Другого, который может отличаться по разным признакам – национальным, расовым, культурным, религиозным и т.д.

Основные принципы развития толерантности:

Принцип субъективности.

Принцип адекватности.

Принцип рефлексивной позиции.

Принцип индивидуализации.

Принцип создания толерантной среды.

Воспитание толерантности в МАДОУ:

Воспитание толерантности к себе и своему народу (изучение истории семьи, развитие самосознания ребёнка, формирование образа Я, уважительного отношения и позитивного восприятия сверстников);

Воспитание толерантности к другому (формирование познавательного интереса к людям планеты Земля, воспитание чувства дружелюбия, симпатии по отношению к людям разных рас и национальностей, изучение культуры, быта другого народа (чтение произведений художественной литературы, слушание музыки, рассматривание произведений искусства и пр.);

Знакомство детей с законодательными нормами (Конвенция о правах ребёнка как международный документ, определяющий взаимодействие людей; формирование понимания того, что все люди разные, но при этом они имеют равные права, которые нужно уважать).

Система работы по развитию толерантности у дошкольников		
Формирование толерантного отношения к себе и своему народу (изучение истории	Формирование толерантного отношения к другому (формирование	Знакомство детей с законодательными нормами, формирование понимания

семьи, развитие самосознания ребёнка, формирование образа Я, уважительного отношения и позитивного восприятия сверстников	познавательного интереса к людям планеты Земля, воспитание чувства дружелюбия, симпатии по отношению к людям разных рас и национальностей, изучение культуры, быта другого народа	того, что все люди разные, но при этом они имеют равные права, которые нужно уважать
Этапы воспитания толерантности		
1 этап	2 этап	3 этап
ознакомление ребенка с правами и обязанностями людей методы: адаптированные тексты «Конвенции о правах ребенка», «Декларации прав человека, игра, продуктивные виды деятельности	важно, чтобы полученные знания эмоционально окрасились, закрепились у ребенка, перешли в мотивы поступков, приобрели побудительную силу методы: личный пример педагога, родителей; использование картинок	ребенок уже сам обращает внимание на свое поведение, анализирует и оценивает его методы: игровая, практическая деятельность; поощрение, создание ситуаций, предполагающих толерантное поведение
Факторы, которые отрицательно сказываются на создании благоприятной толерантной среды		

отклонения в состоянии здоровья и психическом развитии;
агрессивность, стремление обвинить в своих бедах окружающих;
неумение и нежелание признать свою вину;
поверхностность, поспешность, нервозность контактов;
неумение общаться (то домогается внимания, то отторгает его, переходя к агрессии или пассивному отчуждению);
эмоциональная нестабильность, искаженная потребность в любви;
неразвитость механизмов управления своим поведением в соответствии с меняющимися обстоятельствами;
формирование различного рода «защитных образований», когда вместо умения самому справиться с трудной ситуацией возникает аффективное реагирование, обида, потребность в жизненном пространстве для психологического обособления, для того, чтобы побыть одному, подумать...»;
«перегруженность» отрицательным опытом, негативными ценностями и образцами поведения.

Образовательная среда в МАДОУ

-этнокультурное познавательное содержание;
эмоциональная и социально-культурная насыщенность;
организация развивающей ценностно насыщенной предметно-пространственной среды; - практическая направленность этнокультурного характера

Методы воспитания толерантности в дошкольном возрасте

<i>Методы, обеспечивающие формирование нравственного сознания (суждений, оценок)</i>	<i>Методы создания у детей практического опыта социального поведения</i>	<i>Методы, формирующие нравственные чувства, эмоции и отношения у детей</i>
метод беседа через сказочные образы ребенок получает представления о справедливости, зле, добре и т.д.) художественная литература наглядные методы	метод научения ребенка положительным формам поведения, воспитание нравственных привычек целенаправленное наблюдение, организованное педагогом с последующим обсуждением личный пример	поощрение положительного поведения ребенка, с целью дальнейшего закрепления данных поступков высказывание неодобрения отрицательных поступков оценка только поступка, а не личности ребенка
	авторитетного взрослого	

Формы воспитания толерантности		
проведение праздников	сюжетно-ролевые игры	русские народные подвижные игры
театрализованная деятельность	ТОЛЕРАНТНОСТЬ ОТЗЫВЧИВОСТЬ Милосердие Уважение Принятие других Сотрудничество Теплота Любовь Понимание	знакомство детей с традициями народов разных стран
игры-занятия	Проекты	сочинение сказок и инсценировки
Средства		
социальная действительность	общение	творчество
изобразительное искусство стран мира	предметы рукотворного мира: игрушки разных народов, технические	художественная литература, произведения устного народного творчества стран мира
случайная информация	музыка стран мира	
Социальное партнерство		

ОСНОВНЫЕ НАПРАВЛЕНИЯ ПО ФОРМИРОВАНИЮ ТОЛЕРАНТНОСТИ У ДЕТЕЙ



Направления социального партнерства

заинтересованность родителей в воспитании собственного ребенка и создание условий для развития ребенка в семье, а также контроль создания таких условий в МАДОУ;

готовность родителей к взаимодействию с МАДОУ на паритетных началах, с пониманием, какую деятельность лучше выполнит каждый из социальных партнеров;

наличие представлений родителей о путях и средствах формирования у ребенка определенных личностных качеств, создания условий успешной социализации, и выстраивание процесса эффективного взаимодействия с ребенком;

МАДОУ обладает достаточными ресурсами для предоставления родителям возможности реального участия в процессе социального партнерства.

Этнокультурный фонд МАДОУ

<p>тематические разработки</p> <p>аудиотека</p> <p>видеотека</p> <p>библиотека фольклора</p> <p>коллекции</p> <p>проекты</p>
<p>-межнациональный календарь</p> <p>досуговые мероприятия</p>
<p>Проекты</p> <p>Создание условий в МАДОУ для формирования толерантности детей, педагогов, родителей.</p> <p>Развитие коммуникативных способностей как основного признака личности, обладающей толерантным сознанием.</p> <p>Организация системной работы по формированию позитивного отношения к окружающему миру, представителям разных народов, пожилым людям и людям с ограниченными возможностями.</p> <p>Формирование представлений ребенка о себе, как уникальной самоценной, неповторимой личности и воспитание активной жизненной позиции на основе:</p> <p>осознания ребенком своих потребностей (физических, духовных), выработки умения удовлетворять их не в ущерб другим</p> <p>осознания своих возможностей; формирования умения поступать в соответствии с ними, стремления к их развитию</p> <p>осознания своих достоинств и недостатков; проявления критичности</p> <p>осознания своих прав и обязанностей перед собой и другими людьми</p> <p>развития умения давать оценку своим поступкам и поступкам других; умения делать свой выбор и принимать решение; прислушиваться к мнению других; мирно, без конфликтов решать возникающие проблемы;</p> <p>углубления понимания значимости и ценности жизни каждого человека;</p> <p>формирования умения отстаивать свои права и считаться с правами других, проявлять терпимость, уважение традиций и культуры других;</p> <p>определения вместе с детьми правил и норм человеческого общежития, (знакомство с понятиями «правила», «закон», «норма», «требования», «традиции», «уважение»).</p> <p>Формировать мотивационную, теоретическую готовность родителей, воспитателей и всех заинтересованных субъектов образовательного процесса к реализации системы формирования у детей седьмого года жизни основ толерантности.</p> <p>Развивать систему продуктивного взаимодействия между участниками образовательного процесса и социальными партнерами.</p>

никогда не наказывать детей
не сравнивать друг с другом
не выставлять на позор
не укорять
не жаловаться на них родителям
не надзирать за ними
не оскорблять
не приказывать, не требовать жестко
обеспечить успех во всех делах, особенно в творчестве через разумную дозу помощи
хвалить от души
верить
договариваться, находить общее мнение, уступать желаниям прощать искренне

Задачи по формированию у дошкольников толерантности

Обеспечение равных возможностей для полноценного развития каждого ребёнка в период дошкольного детства независимо от места проживания, пола, нации, языка, социального статуса, психофизиологических и других особенностей

Создание благоприятных условий развития детей в соответствии с их возрастными и индивидуальными особенностями и склонностями, развития способностей и творческого потенциала каждого ребёнка как субъекта отношений с самим собой, другими детьми, взрослыми и миром

Объединение обучения и воспитания в целостный образовательный процесс на основе духовно-нравственных и социокультурных ценностей и принятых в обществе правил, и норм поведения в интересах человека, семьи, общества.

Воспитание у детей миролюбия, принятия и понимания других людей, умения позитивно с ними взаимодействовать

формирование негативного отношения к насилию и агрессии в любой форме;

формирование уважения и признания к себе и к людям, к их культуре;

развитие способности к межнациональному и межрелигиозному взаимодействию;

развитие способности к толерантному общению, к конструктивному взаимодействию с представителями социума независимо от их принадлежности и мировоззрения;

формирование умения определять границы толерантности

Трудовое направление воспитания

Ценность – труд. С дошкольного возраста каждый ребенок обязательно должен принимать участие в труде, и те несложные обязанности, которые он выполняет в детском саду и в семье, должны стать повседневными. Только при этом условии труд оказывает на детей определенное воспитательное воздействие и подготавливает их к осознанию его нравственной стороны.

Основная цель трудового воспитания дошкольника заключается в формировании ценностного отношения детей к труду и трудолюбию, а также в приобщении ребенка к труду.

Выделяются *основные задачи трудового воспитания*:

Ознакомление с доступными детям видами труда взрослых и воспитание положительного отношения к их труду, а также познание явлений и свойств, связанных с преобразованием материалов и природной среды, которое является следствием трудовой деятельности взрослых и труда самих детей.

Формирование навыков, необходимых для трудовой деятельности детей, воспитание навыков организации своей работы, формирование элементарных навыков планирования.

Формирование трудового усилия (привычки к доступному дошкольнику напряжению физических, умственных и нравственных сил для решения трудовой задачи).

Задачи трудового воспитания с учетом возрастной специфики детей дошкольного возраста

2-3 года: формирование положительного отношения к выполнению самостоятельных трудовых действий, получение удовольствия от выполняемых трудовых действий, поддержка детей в стремлении наблюдать за трудом взрослых и оказывать им посильную помощь;

3-4 года: стимулирование желания соблюдать порядок и чистоту в помещении и на участке детского сада, формирование потребности бережного отношения к игрушкам, книгам, личным вещам, растениям, животным. Воспитание желания участвовать в трудовой деятельности. Формирование положительного отношения к труду взрослых, воспитание уважения к людям знакомых профессий;

4-5 лет: поддержка детей в восхищении результатами труда взрослых в детском саду; позитивного восприятия ребенком литературных произведений, описывающих труд людей; в проявлении познавательного интереса и уважения ребенка к профессиональному труду взрослых, предметному миру народной культуры; формирование положительного отношения детей к выполнению совместных трудовых действий со сверстниками; положительной оценки результата общего труда; знакомство детей с рядом профессий, направленных на удовлетворение потребностей человека (цели, основное содержание конкретных видов труда, имеющих понятный ребёнку результат, мотивы труда); формирование представлений ребенка о трудовом процессе некоторых профессий людей (повар, воспитатель, младший воспитатель, водитель, врач) и др.

5-6 лет: содействие отображению детьми трудовых операций взрослых в сюжетно-ролевых играх; поддержка стремления детей копировать образец взрослых в разных видах деятельности; участвовать в ситуации речевого общения о прочитанном: вступать в деловой диалог и участвовать в нём;

содействие проявлению способности ребенка к принятию собственных решений в выборе будущей предполагаемой профессии, опираясь на свои знания, умения и интересы в различных видах деятельности; содействие участию детей в выполнении трудовых операций совместно со сверстниками, осознанию ответственности за выполнение своей части работы.

6-7 лет: поддержка у детей потребности в овладении основными культурными способами трудовой и творческой деятельности, в получении опыта практических действий с разнообразными материалами; планирования своей будущей жизни (поступление в школу) и судьбы в соответствии со значимой для ребенка профессией; содействие проявлению у детей инициативы к выполнению трудовых операций совместно со сверстниками (приглашать к совместной деятельности, обмениваться материалами, соблюдать очерёдность, получать совместный результат и др.); поддержка у детей потребности использования разнообразных вербальных и невербальных средств общения (мимики, жестов, действий) для приглашения сверстников к совместной деятельности, поддержки положительных контактов в коллективном труде.

При реализации данных задач особое внимание уделяется нескольким направлениям воспитательной работы:

показать детям необходимость постоянного труда в повседневной жизни, использовать его возможности для нравственного воспитания дошкольников;

воспитывать у ребенка бережливость (беречь игрушки, одежду, труд и старания родителей, воспитателя, сверстников), так как данная черта непременно сопряжена с трудолюбием;

предоставлять детям самостоятельность в выполнении работы, чтобы они почувствовали ответственность за свои действия;

собственным примером трудолюбия и занятости создавать у детей соответствующее настроение, формировать стремление к полезной деятельности;

связывать развитие трудолюбия с формированием общественных мотивов труда, желанием приносить пользу людям.

МЕТОДЫ И ПРИЕМЫ ТРУДОВОГО ВОСПИТАНИЯ ДЕТЕЙ

I группа методов: формирование нравственных представлений, суждений, оценок	II группа методов: создание у детей практического опыта трудовой деятельности
Решение маленьких логических задач, загадок	Приучение к положительным формам общественного поведения
Приучение к размышлению, эвристические беседы	Показ действий
Беседы на этические темы	Пример взрослого и детей

Чтение художественной литературы	Целенаправленное наблюдение
Рассматривание иллюстраций	Организация интересной деятельности (общественно – полезный характер)
Рассказывание и обсуждение картин, иллюстраций	Разыгрывание коммуникативных ситуаций
Просмотр телепередач, диафильмов, видеофильмов	Создание контрольных педагогических ситуаций
Задачи на решение коммуникативных ситуаций	
Придумывание сказок	

ВИДЫ ТРУДА

Навыки культурного быта (труд по самообслуживанию)

Ознакомление с трудом взрослых

Хозяйственно – бытовой труд (содружество взрослого и ребенка, совместная деятельность) труд в природе

Ручной труд (мотивация – сделать приятное взрослому, другу – ровеснику, младшему ребенку)

Модуль образовательной деятельности «Познавательное развитие»

Познавательное направление воспитания

Ценность – знания. Цель познавательного направления воспитания – формирование ценности познания.

Значимым для воспитания является формирование целостной картины мира ребенка, в которой интегрировано ценностное, эмоционально окрашенное отношение к миру, людям, природе, деятельности человека.

Задачи познавательного направления воспитания:

развитие любознательности, формирование опыта познавательной инициативы;

формирование ценностного отношения к взрослому как источнику знаний;

приобщение ребенка к культурным способам познания (книги, интернет-источники, дискуссии и др.).

Направления деятельности воспитателя:

совместная деятельность воспитателя с детьми на основе наблюдения, сравнения, проведения опытов (экспериментирования), организации походов и экскурсий, просмотра доступных для восприятия ребенка познавательных фильмов, чтения и просмотра книг;

организация конструкторской и продуктивной творческой деятельности, проектной и исследовательской деятельности детей совместно со взрослыми;

организация насыщенной и структурированной образовательной среды, включающей иллюстрации, видеоматериалы, ориентированные на детскую аудиторию, различного типа конструкторы и наборы для экспериментирования.

***Основная цель:** развитие познавательных интересов и познавательных способностей детей, которые можно подразделить на сенсорные, интеллектуально-познавательные и интеллектуально-творческие.*

Задачи познавательного развития:

Развитие интересов детей, любознательности и познавательной мотивации.

Формирование познавательных действий, становление сознания.

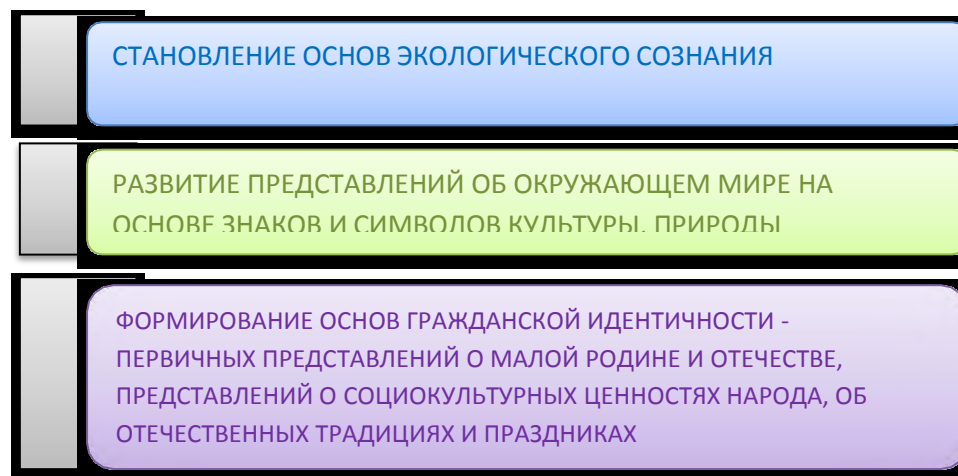
Развитие воображения и творческой активности.

Формирование первичных представлений о себе, других людях, объектах окружающего мира, о свойствах и отношениях объектов окружающего мира.

Формирование первичных представлений о малой родине и Отечестве, представлений о социокультурных ценностях народа, об отечественных традициях и праздниках.

Формирование первичных представлений о планете Земля как общем доме людей, об особенностях её природы, многообразии стран и народов.

НАПРАВЛЕНИЯ ВОСПИТАТЕЛЬНОЙ РАБОТЫ В ПОЗНАВАТЕЛЬНОМ РАЗВИТИИ ДЕТЕЙ



Задачи познавательного развития с учетом возрастной специфики детей раннего и дошкольного возраста

Развитие представлений об окружающем мире на основе знаков и символов культуры, природы и социума

2-3 года: развитие социальных умений у детей в процессе ситуативной игры, формирование умения воспроизводить действия взрослого, впервые осуществляя игровые замещения; развитие интереса к слушанию стихов, песен, коротких сказок, рассматриванию картинок, движениям под музыку; воспитание умения подражать взрослым в движениях и действиях, умение действовать согласованно со взрослым.

3-4 года: формирование способности общаться: откликаться на предложение общения, устанавливать вербальные и невербальные контакты со взрослыми и детьми в различных видах деятельности и общении, создание условий для установления положительных взаимоотношений с родителями, педагогами и сверстниками, формирование элементарных представлений об основных свойствах предметов и разновидностях цвета, формы, величины, силы звука, пространства на основе чувственного опыта, развитие способности выделять отдельные признаки предметов, находить сходства предметов по признакам, развитие представления о равенстве - неравенстве групп предметов, формирование первичных представлений о названии города и страны, в которой живет, создание условий для знакомства с родной культурой, с изделиями (игрушками) народных мастеров.

4-5 лет: формирование образа «Я» (как начальных представлений о своих нравственных, социальных, эстетических, полоролевых и др. свойствах), развитие потребности в ориентации на социально одобряемые поступки взрослых и сверстников, становление способов адекватного поведения в различных реальных и игровых ситуациях;

5–6 лет: формирование представлений о себе как мальчике/девочке, человеке, представителе своей национальности, умения выделять существенные признаки; ценностного отношения к себе, гуманной направленности на себя и других; основ категориального видения мира; знаково- символической деятельности; когнитивных компетенций детей;

6–7 лет: формирование адекватной самооценки (внешние, внутренние качества, поведение); интереса к познанию; знаково-символической деятельности; когнитивных компетенций детей.

Формирование основ гражданской идентичности - первичных представлений о малой родине и Отечестве, представлений о социокультурных ценностях народа, об отечественных традициях и праздниках

2-3 года: формирование первичных представлений о семье, членах своей семьи;

3-4 года: формирование первичных представлений о своем месте жительства (дом, двор), своём городе;

4-5 лет: формирование представлений о календарных праздниках – проводы лета, встреча зимы, проводы зимы, встреча весны; о традициях взаимодействия в повседневной жизни и во время праздника; о малой родине);

5-6 лет: формирование представлений о взаимосвязях различных праздников на знаково- символической и ценностной основе культуры; о традициях проведения праздников; о разных странах;

6-7 лет: формирование представлений о годовичном круге праздников; об этикете как нормах взаимоотношений людей друг с другом; о традиционных сценариях проведения праздников; о планете Земля как едином доме для людей разных стран; о праздниках и традициях жизни в разных странах.

Становление основ экологического сознания

2-3 года: формирование первичных представлений об основных объектах живой природы ближайшего окружения; воспитание интереса к красоте природы, формирование потребности положительного эмоционального отклика на красоту природы;

3-4 года: формирование первичных представлений об основных объектах живой и неживой природы: трава, цветы, деревья, небо, солнце, камни, вода, снег; воспитание интереса к красоте природы, формирование потребности положительного эмоционального отклика на красоту природы;

4–5 лет: формирование представлений об основных объектах природы: земля, небо, вода, деревья, цветы, огонь, воздух;

5–6 лет: формирование представлений о сезонных изменениях в природе, об основных стихиях мира (земля, вода, огонь и воздух), их созидательных и разрушительных характеристиках;

6–7 лет: формирование представлений детей о знаках и символах животных, растений, Вселенной, о самоценности мира природы.

Внедрение новых образовательных технологий

Кинопедагогика.
Тимбилдинг.
Мнемотехника.
Говорящие стены.
Кейс-технологии.
Корзина идей.
Экологическая тропа

Содержательный модуль «Экологическая культура»

Ценность природы. На дошкольном этапе экологического воспитания важно, чтобы общение детей с природой было радостным, что послужит основой для развития чувства доброты, гуманности и понимания ценности жизни, целостности мира природы

Экологическое воспитание детей дошкольного возраста имеет важное значение, так как в этом возрасте закладываются основы экологической культуры личности, что является частью духовной культуры. Экологическое воспитание детей, таким образом, есть целенаправленный педагогический процесс.

Составные экологической культуры личности дошкольника – это знания о природе и их экологическая направленность, умение использовать их в реальной жизни, в поведении, в разнообразной деятельности (в играх, труде, быту).

Задачи экологического воспитания:

Воспитание у детей элементов экологического сознания, которое определяется содержанием и характером (степенью сложности) экологических знаний об устройстве мира природы, месте в нем человека, сущности жизни, пониманием ведущих взаимосвязей в мире.

Формирование у детей навыков экологически ориентированной деятельности с объектами ближайшего природного окружения, экологически грамотного поведения в быту и в природе. В ходе реальной деятельности в природе (уход за животными и растениями в уголке природы и на участке, участие в природоохранительной работе) дети осваивают умения создавать для растений и животных условия, близкие к природным, с учетом потребностей живых организмов. Важными

являются осваиваемые детьми умения предвидеть последствия негативных поступков, правильно вести себя в природе, сохранять целостность отдельных живых организмов и систем.

Именно освоение детьми практических навыков и умений делает отношение к природе несозерцательным, а осознанно-действенным.

Воспитание положительного опыта эмоционально-чувственного восприятия природы, ее эстетического видения.

Воспитание осознанного отношения к природе на основе присвоения личностно-значимых экологических ценностей.

Система знаний о природе для дошкольников включает знания о:

неживой природе, как среде обитания живых организмов;

живом организме как носителе жизни, его существенных признаках (целостности, системопотребностей и приспособлений к среде и т.д.);

человеке как биосоциальном, духовном существе, живущем в условиях природной среды и взаимосвязанного с ней теснейшими узами;

значении природы в жизни людей, раскрывающей ребенку многообразие ценностей природы – не только материальных, но и познавательных, эстетических и т.д.;

взаимодействии человека и природы, включающую как содержательный, так и нормативный аспект этого взаимодействия.

Экологические знания, используемые детьми в практической деятельности, определяют их отношение к окружающему. Большое значение экологические знания имеют и для развития познавательной деятельности детей. Освоение системы экологических знаний требует постепенного усвоения все более сложных способов познания и обеспечивает переход от наглядно-действенных способов к абстрактно-логическим. Необходимость постановки ребенка в активную познавательную позицию при освоении программы экологического воспитания приводит к развитию познавательного интереса, к самостоятельному освоению и использованию различных способов познания.

Освоение экологических знаний способствует воспитанию эстетического отношения к природе, находящего свое выражение в проявлении радости, удовольствия, восторга, эстетических оценок и деятельности.

Главным результатом освоения детьми экологических знаний становится развитие экологического (гуманного, природоохранного) отношения к природе, проявляющегося в ответственности за жизнь живого существа, тревоге, сочувствии, сострадании и стремлении оказать помощь.

Методы воспитания и обучения (наглядные, практические, словесные).

Методы воспитания и обучения – это способы совместной деятельности воспитателя и детей, в ходе которой осуществляется формирование знаний, умений и навыков, а также воспитание отношения к окружающему миру.

В экологическом воспитании детей широко используются все указанные методы.

К наглядным методам относятся наблюдение, рассматривание картин, демонстрация моделей, кинофильмов, диафильмов, диапозитивов. Наглядные методы с наибольшей полнотой соответствуют возможностям познавательной деятельности детей дошкольного возраста, позволяют сформировать у них яркие, конкретные представления о природе.

Практические методы – это игра, элементарные опыты и моделирование. Использование этих методов позволяет уточнять представления детей, углублять их путем установления связей и отношений между отдельными предметами и явлениями природы, приводить в систему полученные знания, упражнять дошкольников в применении знаний.

Словесные методы – это рассказы воспитателя и детей, чтение художественных произведений о природе, беседы. Словесные методы используются для расширения знаний детей о природе, систематизации и обобщения их. Словесные методы помогают формировать у детей эмоционально-положительное отношение к природе.

В работе по экологическому воспитанию детей необходимо использовать разные методы в комплексе, правильно сочетать их между собой.

МОДЕЛЬ ВОСПИТАНИЯ ЭКОЛОГИЧЕСКОЙ КУЛЬТУРЫ



Технологии формирования экологического сознания в экологическом воспитании детей

В процессе наблюдений, экспериментирования, коллекционирования, моделирования, чтения художественной литературы, игры, труда и т.д. сознание ребенка обогащается запасом конкретных представлений о природе, об ответственности человека за ее состояние.

Экообразовательный процесс ориентируется на отбор такой экологической информации, включение личности ребенка в такие виды деятельности, специальное создание таких педагогических ситуаций, которые оказывают наибольшее влияние на формирование субъективного отношения к природе, когда природные объекты воспринимаются как относящиеся к сфере «человеческого» и равные ей в своей самооценности.

Обучение строится на основе образного видения и практического освоения мира природы и требует от ребенка способности фантазировать, чувствовать, а не только мыслить. Знания, перемещаются в образный, окрашенный фантазией внутренний мир, и лишь затем превращаются в суждения и понятия. Душевное «переживание» обеспечивает осмысление ребенком полученной информации и формирование его отношения к миру.

Игровые технологии. Целевые ориентации игровых технологий:

Воспитывающие: воспитание самостоятельности, воли, сотрудничества, коллективизма, коммуникативности.

Развивающие: развитие внимания, памяти, речи, мышления, умения сравнивать, сопоставлять, находить аналогии, воображения, фантазии, творческих способностей, развитие мотивации учебной деятельности.

Социализирующие: приобщение к нормам и ценностям общества, адаптация к условиям среды, саморегуляция.

Дидактические: расширение кругозора, познавательная деятельность, формирование определённых умений и навыков, развитие трудовых навыков.

Обучение в форме игры может и является интересным, занимательным, но не развлекательным. Для реализации такого подхода необходимо, чтобы образовательные технологии, разрабатываемые для обучения дошкольников, содержали четко обозначенную и пошагово описанную систему игровых заданий и различных игр с тем чтобы, используя эту систему, педагог мог быть уверенным в том, что в результате он получит гарантированный уровень усвоения ребенком того или иного предметного содержания. Безусловно, этот уровень достижений ребенка должен диагностироваться, а используемая педагогом технология должна обеспечивать эту диагностику соответствующими материалами.

Виды реализуемых образовательных технологий:

Экологическая тропа.

Экологические экскурсии, в т. ч. «виртуальные экскурсии или путешествия» дают возможность посетить недоступные места, совершить уникальное путешествие. Роль виртуальных экскурсий велика, так как ребенок может являться активным участником событий данной экскурсии.

Например, «Экскурсия в Африку», «На Северный полюс», «Экскурсия в библиотеку».

Проекты экологической направленности.

Мультимедийная презентация - обучающие материалы, помогающие рассказать детям об окружающем мире. Презентация сочетает в себе динамику, звук, красочное изображение, что значительно привлекает внимание дошкольников, улучшает восприятие информации. Мультимедийные экологические игры включаются как в содержание занятий, так и в свободную деятельность: игры-путешествия, игры-загадки, дидактические игры, викторины и др. Предпочтение небольшим по объему играм, либо играм, предполагающим выполнение задания.

Использование компьютерных технологий, игр. Компьютерные игры обеспечивают возможности для развития наглядно-образного мышления, моторных и вербально- коммуникативных навыков, целеустремленности и социализации. Их использование повышает эффективность формирования экологических представлений. ИКТ позволяет:

показать информацию на экране в игровой форме, что вызывает у детей огромный интерес, так как это отвечает основному виду деятельности дошкольника – игре;

в доступной форме, ярко, образно, преподнести материал, что соответствует наглядно-образному мышлению детей дошкольного возраста;

привлечь внимание детей движением, звуком, мультипликацией, но не перегружать знаниями;

способствовать развитию у дошкольников исследовательских способностей, познавательной активности, навыков и талантов.

Социально-игровые методы.

Виды экологически ориентированной деятельности детей:

ценностно-ориентационная, направленная на приобретение опыта ценностных ориентации и оценочных суждений (сравнение эстетических и гигиенических качеств естественной и преобразованной природной среды, критическая оценка состояния окружающей среды; обсуждение последствий деятельности человека, возможных вариантов использования природы для удовлетворения индивидуальных или общественных потребностей; соотнесение местных проблем охраны природной среды с глобальными, выбор решения из возможных альтернатив и соблюдение этических и правовых норм поведения, пропаганда природоохранных знаний и т.д. Технологии обучения предполагают практические работы непосредственно в самой природе и нацелены на овладение умениями, связанными с оценкой состояния окружающих объектов, принятием правильных решений по их улучшению (например, найти в своем микрорайоне и зарисовать образцы положительного и отрицательного воздействия людей на природу);

практическая, направленная на формирование практических умений (труд в природе, природопользование, охрана природы, инвентаризация охраняемых природных объектов, составление необходимой документации, защита природных объектов от разрушения, сохранение редких и уникальных объектов природы, уход за ландшафтом, улучшение природного окружения, др.).

художественно-эстетическая деятельность заключается в восприятии эстетических свойств объектов природы и произведений искусства, отражающих ее, а также в создании художественных образов, связанных с репрезентацией мира природы и отношения к нему. Разнообразны и формы художественного творчества дошкольников: выполнение рисунков и плакатов, лепка, конструирование поделок из природного материала, сочинительство и др. технологии эстетического освоения мира природы

изобразительное творчество, связанное с изображением природных объектов, актуализирует ассоциации, размышления о гармонии, совершенстве мира природы, его хрупкости и уязвимости. В процессе рисования пейзажа, растения или животного органично постигаются цвета, формы, пропорции, размеры, симметрия, открывается особенное сочетание качеств, которые делают природу уникальной.

литературное творчество связано с сочинением стихов, рассказов, сказок и может быть посвящено конкретным растениям или животным, временам года, ландшафтам.

углубление эстетического освоения природы детьми *с помощью музыки, пластики, различных видов декоративно-прикладного искусства* (орнамент, вышивка, аппликация, керамика и др.).

коммуникативная деятельность опосредуется другими видами деятельности и ими же порождается. Общаясь с миром природы, ребенок испытывает потребность высказаться, выразить свои ощущения, мысли в словесной форме. Такая возможность представляется в свободном общении детей в повседневной жизни или в малых группах на занятиях и экскурсиях.

Формы организации работы по экологическому воспитанию

игры дидактические, дидактические с элементами движения, сюжетно-ролевые, подвижные, психологические, музыкальные, хороводные, театрализованные, игры-драматизации, игры на прогулке, подвижные игры имитационного характера;

просмотр и обсуждение мультфильмов, видеофильмов, телепередач;

чтение и обсуждение программных произведений разных жанров, чтение, рассматривание и обсуждение познавательных и художественных книг, детских иллюстрированных энциклопедий;

создание ситуаций педагогических, морального выбора; беседы социально- нравственного содержания, специальные рассказы воспитателя детям об интересных фактах и событиях, о выходе из трудных житейских ситуаций, ситуативные разговоры с детьми;

наблюдения за трудом взрослых, за природой, на прогулке; сезонные наблюдения;

изготовление предметов для игр, познавательно-исследовательской деятельности; создание макетов, коллекций и их оформление, изготовление украшений для группового помещения к праздникам, сувениров; украшение предметов для личного пользования.

проектная деятельность, познавательно-исследовательская деятельность, экспериментирование, конструирование;

оформление выставок работ народных мастеров, произведений декоративно- прикладного искусства, книг с иллюстрациями, репродукций произведений живописи и пр.; тематических выставок (по временам года, настроению и др.), выставок детского творчества, уголков природы;

викторины, сочинение загадок;

инсценирование и драматизация отрывков из сказок, разучивание стихотворений, развитие артистических способностей в подвижных играх имитационного характера;

рассматривание и обсуждение предметных и сюжетных картинок, иллюстраций к знакомым сказкам и потешкам, игрушек, эстетически привлекательных предметов (деревьев, цветов, предметов быта и пр.), произведений искусства (народного, декоративно-прикладного, изобразительного, книжной графики и пр.), обсуждение средств выразительности; и т.д.

Основные задачи работы с родителями по экологическому воспитанию:

Установить партнерские отношения с семьей каждого воспитанника.

Объединить усилия для развития и воспитания детей.

Создать атмосферу взаимопонимания, общности интересов, эмоциональной взаимоподдержки.

Активизировать и обогащать воспитательные умения родителей.

Поддерживать их уверенность в собственных воспитательных возможностях.

Модель экологического просвещения родителей воспитанников

Организация ценностно-насыщенного пространства экологического воспитания:	Познавательный блок	Деятельностный блок
	Окружающая среда и здоровье ребенка. Состояние окружающей среды в ГО	Участие в природоохранных проектах, экологических акциях совместно с детьми.
	Первоуральск. Пути решения проблем Воспитание ребенка через ознакомление сокружающим миром.	Участия в экологических праздникахэкскурсиях. Посадка и выращивание растений. Чтение совместно с детьми познавательной,детской литературы.
	Ценностный блок	Нормативный блок
	Природа как универсальная ценность длячеловека. Значение природы в жизни человека. Человек – часть природы. Формирование разумных потребностей.	Знание правил поведения во время отдыха на природе, правил экологической безопасности и норм поведения в экспериментальных ситуациях. Выбор экологически безопасных участков для прогулок с детьми, занятий физической культурой, спортом, огородов, дач.

Использование иллюстративно-наглядного материала

При знакомстве детей с природой, используется разнообразный иллюстративно-наглядный материал: презентации, дидактические картины, репродукции с художественных картин, фотографии, диапозитивы, модели, диафильмы, кино- и телефильмы.

Иллюстративно-наглядный материал помогает закреплять и уточнять представления детей, полученные в ходе непосредственного восприятия природных явлений. С его помощью формируются знания об объектах и явлениях природы, которые в данный момент или в данной местности наблюдать невозможно (например, показать диких зверей или домашних животных других климатических зон можно только на картине).

Иллюстративно-наглядный материал позволяет дать детям представление о длительно протекающих в природе явлениях (например, рост и развитие растений и животных, сезонные явления природы). С помощью иллюстративно-наглядного материала происходит обобщение и систематизация знаний детей. Особая роль отводится демонстрации моделей, с помощью которых появляется возможность углубить знания детей, помочь им понять сущность явления, установить связи и отношения.

Большое значение имеет иллюстративно-наглядный материал в формировании эстетического восприятия природы, в обогащении эстетических впечатлений и чувств. Эти задачи успешно решаются при рассматривании репродукций с художественных картин, просмотре кинофильмов.

При отборе иллюстративно-наглядного материала для работы с детьми учитываются требования, основными из которых являются реалистичность изображенных объектов, явлений природы, ясность замысла художника. Не менее важна и художественная выразительность материала, представленная в единстве с познавательным содержанием.

Учитываются также возрастные возможности восприятия детей. Так, при формировании знаний о временах года для детей средней группы используются в основном сюжетные картины, изображающие не только состояние природы, но и детей в одежде, соответствующей сезону, участие их в играх, труде. Это облегчает задачу (определить, какое время года изображено на картине), так как позволяет ребенку опереться на собственный опыт. Распознавание сезонов по пейзажным картинам для детей затруднительно, особенно если предлагаются картины с изображением весны и осени.

Животные и растения показываются крупным планом, в естественных условиях. Предпочтительнее, если в основе диафильма или кинофильма лежит несложный сюжет, в живой и образной форме показывающий природу.

В старшем дошкольном возрасте, кроме указанных выше целей, рассматривание картин используется для формирования у детей элементарных понятий о природе: группы животных, растений, времена года и т. д. В этом случае воспитатель подбирает серию картин, отражающих существенное в том или ином явлении, предлагает детям рассмотреть каждую картину в отдельности, а затем сравнивать их по выделенным существенным признакам. Сравнивая явления природы по картинам, дети с помощью выделяют общие, одинаковые признаки в явлении, делают обобщения. Так, например, при формировании понятия «животные» используются картины с изображениями животных разных систематических групп: звери, птицы, рыбы, насекомые, земноводные и т. д. Художественные картины – пейзажи, натюрморты – необходимы для развития эстетического восприятия и чувств у детей. Они широко используются в старшем дошкольном возрасте.

Демонстрация моделей. Модели – это материальные заместители реальных предметов, явлений природы, отражающие их признаки, структуру, взаимосвязи между структурными частями или между отдельными компонентами. Демонстрация моделей в экологическом воспитании занимает особое место, так как помогает лучше, чем другие средства наглядности, абстрагировать существенные признаки

объектов, связи и отношения разной степени сложности, а значит, полнее осознавать явление. С помощью демонстрации моделей успешно осуществляются обобщение и систематизация знаний детей о природе.

В дошкольном возрасте для экологического воспитания детей используются разные виды моделей.

Наблюдение – это специально организованное, целенаправленное, более или менее длительное и планомерное, активное восприятие детьми объектов и явлений природы. Целью наблюдения может быть усвоение разных знаний – установление свойств и качеств, структуры и внешнего строения предметов, причин изменения и развития объектов (растений, животных), сезонных явлений.

Для успешного достижения поставленной цели продумываются и используются специальные приемы, организующие активное восприятие детей: вопросы, обследование, сравнение объектов между собой, установление связи между отдельными объектами и явлениями природы.

Включение разнообразных органов чувств в процесс наблюдения обеспечивает полноту и конкретность формируемых знаний. Наблюдение сопровождать точной речью воспитателя и детей, чтобы полученные знания усвоились.

Метод наблюдения в экологическом воспитании детей является основным. Необходимость и значение его использования связаны прежде всего с характером знаний, доступных детям дошкольного возраста. Основным запас накопленных ребенком в дошкольном возрасте знаний – это представления, т. е. образы воспринятых им ранее объектов, явлений.

Чем конкретнее, ярче представление, тем легче ребенку использовать его в практической и познавательной деятельности. А для этого необходимы частые непосредственные встречи с природой, наблюдение за ее объектами.

Наблюдение позволяет показать детям природу в естественных условиях во всем ее многообразии, в простейших, наглядно представленных взаимосвязях. Многие связи и отношения природных явлений доступны непосредственному наблюдению, зримы. Познавание связей и отношений формирует понимание природы. Систематическое использование наблюдения в ознакомлении с природой приучает детей приглядываться, подмечать ее особенности и приводит к развитию наблюдательности, а значит, решению одной из важнейших задач умственного воспитания.

Экологическая тропа. На экологической тропе обучение и воспитание сливаются в единый процесс. Дети усваивают здесь не только научные знания о природной среде, но и этические и правовые нормы, связанные с природопользованием. Именно здесь постоянно создаются условия для сочетания мысли, чувства и действия. А такой сплав – важнейшее условие воспитания убеждений личности, ее мировоззрения.

Работа на тропе помогает реализовать связь обучения с жизнью, с трудом людей, воспитывает у детей трудолюбие и уважение к труду. Воспитанники не только расширяют свои естественно-научные знания, но и постигают отношения человека к окружающей среде в процессе труда и отдыха. Дети учатся комплексно оценивать результаты труда, прогнозировать экологические последствия деятельности человека, в том числе своей и своих товарищей. Высшим проявлением связи обучения с жизнью становится их участие в улучшении общего состояния природы в зоне экологической тропы.

Экологическая тропа – это перспективная воспитательно-обучающая теория, где дошкольники выступают в роли педагогов, пропагандистов, тружеников, где формируются их гражданские качества, активная жизненная позиция.

Модуль образовательной деятельности «Физическое развитие»

Физическое и оздоровительное направления воспитания

Ценность – здоровье. Цель данного направления – сформировать навыки здорового образа жизни, где безопасность жизнедеятельности лежит в основе всего. Физическое развитие и освоение ребенком своего тела происходит в виде любой двигательной активности: выполнение бытовых обязанностей, игр, ритмики и танцев, творческой деятельности, спорта, прогулок.

Задачи по формированию здорового образа жизни:

обеспечение построения образовательного процесса физического воспитания детей (совместной и самостоятельной деятельности) на основе здоровья формирующих и здоровье сберегающих технологий, и обеспечение условий для гармоничного физического и эстетического развития ребенка;

закаливание, повышение сопротивляемости к воздействию условий внешней среды;

укрепление опорно-двигательного аппарата; развитие двигательных способностей, обучение двигательным навыкам и умениям;

формирование элементарных представлений в области физической культуры, здоровья и безопасного образа жизни;

организация сна, здорового питания, выстраивание правильного режима дня;

Направления деятельности:

организация подвижных, спортивных игр, в том числе традиционных народных игр, дворовых игр на территории детского сада;

создание детско-взрослых проектов по здоровому образу жизни;

введение оздоровительных традиций в МАДОУ.

Физическая культура - неотъемлемая часть ЗОЖ

Физическая культура - часть культуры, представляющая собой совокупность ценностей, норм и знаний, создаваемых и используемых обществом в целях физического и интеллектуального развития способностей человека, совершенствования его двигательной активности и формирования здорового образа жизни, социальной адаптации путем физического воспитания, физической подготовки и физического развития (Федеральный закон «О физической культуре и спорте в Российской Федерации» от 4 декабря 2007 г. № 329-ФЗ).

Задачи физическое и оздоровительное направления воспитания с учетом возрастной специфики детей раннего и дошкольного возраста

2-3 года: содействовать накоплению двигательного опыта и развитию основных видов движения (ходьба, бег, прыжки, ползание, и т. д.); создавать условия для двигательной активности в групповом помещении или улице во время пребывания ребенка в детском саду; вызывать

положительное отношение детей к любым видам физической активности; создавать условия для формирования у детей интереса, положительных эмоций, потребности в движениях, активности и самостоятельности в их выполнении; укреплять здоровье ребёнка, закалять его, повышать работоспособность нервной системы; способствовать дальнейшему развитию координации движений и мелкой моторики; воспитывать умение управлять своим телом в соответствии с окружающими условиями и сигналами.

3-4 года: содействовать гармоничному физическому развитию детей; способствовать становлению и обогащению двигательного опыта: выполнению основных движений, общеразвивающих упражнений, участию в подвижных играх; развивать у детей потребность в двигательной активности, интерес к физическим упражнениям; развивать у детей умение согласовывать свои действия с движениями других: начинать и заканчивать упражнения одновременно, соблюдать предложенный темп; самостоятельно выполнять простейшие построения; создавать условия для проявления положительных эмоций, активности в самостоятельной и двигательной деятельности; овладение ребёнком элементарными знаниями о

своём организме, роли физических упражнений в его жизни, способах укрепления собственного здоровья.

4-5 лет: совершенствовать ранее приобретенные навыки, расширять у детей объем знаний и представлений о здоровом образе жизни, содействовать выработке полезных привычек; развивать умение уверенно и активно выполнять основные элементы движений, оценивать движения сверстников и замечать ошибки; воспитывать личностные качества (активность, самостоятельность, инициатива); способствовать овладению умением обращаться за помощью в ситуациях, угрожающих здоровью; способствовать повышению самостоятельности детей при участии в оздоровительных мероприятиях.

5-6 лет: формирование осознанной потребности детей в двигательной активности и физическом совершенствовании, развитие устойчивого интереса к правилам и нормам здорового образа жизни, здоровьесберегающего поведения; формирование положительных эмоций на сохранение и укрепление здоровья человека, осознания необходимости сохранять и укреплять собственное; формирование предпосылок ЗОЖ на основе использования воспитательного потенциала двигательного пространства детского сада; формирование и при необходимости применение первичных алгоритмов поведения в ситуациях, угрожающих собственному здоровью, здоровью окружающих; алгоритмов безопасного поведения в ходе активной двигательной деятельности; расширение самостоятельности ребенка при участии в оздоровительных, физкультурно-спортивных мероприятиях; включения детей в деятельность, построенную на ценностях культуры здоровья; включение детей в действия по присвоению, сохранению, приумножению опыта бережного отношения к своему организму, своему здоровью, здоровью других детей.

6-7 лет: формирование осознанной потребности детей в двигательной активности и физическом совершенствовании; поддержание положительной мотивации к сбережению своего здоровья и здоровья окружающих людей (сверстников и взрослых); включение детей в ролевое взаимодействие при выполнении творческих заданий по тематике ЗОЖ, обсуждения результатов собственной деятельности, деятельности других; поддерживать потребность детей в демонстрации личного отношения к поступкам с позиции категории «полезно» – «вредно», «опасно» –

«безопасно».

ФИЗИЧЕСКАЯ КУЛЬТУРА КАК СОЦИАЛЬНЫЙ ФЕНОМЕН



Физическое воспитание - процесс, направленный на воспитание личности, развитие физических возможностей человека, приобретение им умений и знаний в области физической культуры и спорта в целях формирования всесторонне развитого и физически здорового человека с высоким уровнем физической культуры.

ПОКАЗАТЕЛИ физической культуры:

забота о поддержании в норме и совершенствовании своего физического состояния (здоровье, телосложение, физические качества);
многообразие используемых средств (физических упражнений, гигиенических факторов, оздоровительных сил природы);
одобряемые и используемые на практике идеалы, нормы, образцы поведения, связанные с заботой о теле;
уровень знаний об организме, о средствах воздействия на него;
готовность оказать помощь другим в их физическом совершенствовании.

Физическая подготовка - процесс, направленный на развитие физических качеств, способностей (в том числе навыков и умений) человека с учетом вида его деятельности и социально-демографических характеристик.

Физическое развитие - процесс развития совокупности морфологических и функциональных свойств организма, в основном запрограммированных наследственными механизмами и реализуемых по определённому плану при оптимальных условиях жизнедеятельности.

Здоровый образ жизни детей в МАДОУ

Современные дети имеют проблемы со здоровьем преимущественно из-за несоблюдения мер профилактики взрослыми и неосознанным отношением к своему здоровью.

Ожидание: дети будут более осознанно и ответственно относиться к своему здоровью и здоровью окружающих.

Формирование основ здорового образа жизни ребенка – это двусторонний процесс, где ведущая роль принадлежит взрослым, но ребенок является субъектом данной деятельности, обладает знанием и пониманием необходимости вести здоровый образ жизни, следует ему осознанно.

Здоровый образ жизни - это питание, двигательная активность, своевременная профилактика, представления о ЗОЖ, убеждения и опыт.

КОМПОНЕНТЫ ЗОЖ



Условия здорового образа жизни в МАДОУ:

Оптимальный двигательный режим.

Рациональное питание и режим дня.

Представления о своем организме, мерах профилактики и безопасного поведения.

Укрепление иммунитета и своевременная профилактика.

Отсутствие вредных привычек.

Задачи взрослого:

Сформировать полезные привычки.

Контролировать питание.

Поддерживать стремление ребёнка к двигательной активности, создавать правильные условия для формирования и развития движений.

Обеспечить своевременную профилактику заболеваний и создать здоровую среду.

Сформировать у дошкольника представления об организме человека, способах профилактики и основах безопасного поведения.

Особенности формирования представлений о ЗОЖ в МАДОУ		
<i>Ранний возраст</i>	<i>Младший дошкольный возраст</i>	<i>Старший дошкольный возраст</i>
Знания формируются на основе опыта, примера, регулярного повторения. Формируется понимание содержания и необходимости деятельности, поддерживается положительная мотивация. Деятельность стимулируется и осуществляется вместе со взрослым.	Знания интегрируются и систематизируются на основе опыта, примера, регулярного повторения. Формируется понимание содержания и необходимости деятельности, поддерживается положительная мотивация. Деятельность стимулируется и осуществляется вместе со	Знания прочные, осознанные формируются на основе опыта, понимания взаимосвязей и взаимозависимостей причинно-следственных связей. Формируется осознанное отношение к деятельности, осознанная мотивация. Деятельность

	взрослым и самостоятельно.	самостоятельная.
<p>Формирование представлений о значении каждого органа для нормальной жизнедеятельности человека:</p> <p>глазки - смотреть, ушки - слышать, носик - нюхать, язычок - пробовать (определять) на вкус, ручки - хватать, держать, трогать; ножки - стоять, прыгать, бегать, ходить; голова - думать, запоминать; туловище - наклоняться и поворачиваться в разные стороны.</p> <p>Правила безопасного поведения.</p>	<p>Внешнее строение организма человека и органов чувств.</p> <p>Правила безопасного поведения.</p> <p>Оценка собственной деятельности и поведения, наблюдение и оценка деятельности взрослых и сверстников при помощи взрослого.</p> <p>Организация деятельности по применению знаний и формированию опыта</p>	<p>Расширение знаний о внешнем строении человека и работе анализаторов, правилах безопасного поведения, мерах профилактики заболеваний.</p> <p>Оценка собственного поведения и деятельности (других людей); нахождение взаимозависимостей и взаимосвязей, между проблемами здоровья и факторами на них влияющими и мерами профилактики.</p> <p>Самостоятельная деятельность и демонстрация валеологических знаний, здорового образа жизни, полезных привычек в любых условиях</p>

ПОЧЕМУ ТОЛЬКО ТНР И НЕТ ЗПР

Приобщение дошкольников к ЗОЖ:

Дети дошкольного возраста не только должны выполнять требования взрослых вести здоровый образ жизни, но и делать это осознанно.

В формировании основ ЗОЖ лежат, доступные в данном возрасте представления, знания, которые в дальнейшем должны стать убеждениями и определять поведение и деятельность.

Количество созданных условий не влияет на результат.

Применение в работе с дошкольниками здоровьесберегающих технологий повышает эффективность воспитательно-образовательного процесса, формирует у детей стойкую мотивацию на здоровый образ жизни.

Использование здоровьесберегающих технологий при проведении коррекционно-образовательной работы с детьми с ТНР способствует:

повышению работоспособности, выносливости детей;

развитию психических процессов;

формированию, развитию двигательных умений и навыков;

развитию общей и мелкой моторики; способствует социальной адаптации детей с ТНР.

Здоровьесберегающие, здоровьеразвивающие и здоровьесформирующие технологии

Здоровьесберегающие технологии - это технологии, направленные на сохранение здоровья и активное формирование здорового образа жизни и здоровья воспитанников.

Здоровьесформирование – педагогический процесс, направленный на формирование и развитие у субъектов позитивной, устойчивой ориентации на сохранения здоровья, как необходимого условия жизнеспособности.

Образованность и здоровье – фундаментальные жизненные блага, качеством которых определяется и уровень жизни отдельного человека, состоятельность каждого государства. Происходит это потому, что образование и здравоохранение рассматриваются, как самостоятельные сферы.

Задачи управления здоровьем воспитанников по своей природе имеют комплексный характер.

Задачи:

Побуждение в детях желание заботиться о своем здоровье, заинтересованное отношение к собственному здоровью.

Формирование установки на использование здорового питания.

Использование оптимальных двигательных режимов для детей с учетом психологических и иных особенностей, развитие потребности физической культуры и спорта.

Выполнение рекомендованного педагогами и врачами режима дня.

Формирование знаний о негативных факторах риска здоровью детей (сниженная двигательная активность, низкий уровень закаленности).

Формирование потребности ребенка безбоязненно обращаться к врачу по любым вопросам, связанным с особенностями роста и развития, состояния здоровья.

Развитие готовности ребенка самостоятельно поддерживать свое здоровье на основе использования навыков личной гигиены.

Средства и методы здоровьесформирования:

методики и технологии психолого-медико-социального сопровождения воспитанников на каждом возрастном этапе,

игры, направленные на здоровьесформирование дошкольников;

решение проблемных ситуаций;

промежуточные и итоговые диагностики состояния здоровья,

мероприятия по формированию здорового образа жизни,

коррекционная работа по медицинским показателям,

технологии включения воспитанников и родителей воспитанников в здоровьесформирующую деятельность.

Основной целью здоровьесберегающих технологий является воспитание у ребенка осознанного отношения к своему здоровью, накопление знаний о укреплении и сохранении здоровья. Обретение знаний и потребности вести здоровый образ жизни. Эффективно решать задачи безопасного поведения, а также задачи, связанные с оказанием элементарной медицинской, психологической самопомощи и помощи.

Применительно к ребенку

обеспечение высокого уровня реального здоровья воспитанника МАДОУ;

воспитание валеологической культуры, как совокупности осознанного отношения ребенка к здоровью и жизни человека, знаний о здоровье и умений оберегать, поддерживать и сохранять его;

воспитание валеологической компетентности, позволяющей дошкольнику самостоятельно и эффективно решать задачи здорового образа жизни и безопасного поведения, задачи, связанные с оказанием элементарной медицинской, психологической самопомощи и помощи.

Применительно к взрослым

содействие становлению культуры здоровья, в том числе культуры профессионального здоровья всех сотрудников МАДОУ и валеологическому просвещению родителей.

Функции здоровьесберегающих технологий для родителей и воспитателей

Здоровьеформирующая функция.

Способствуют становлению культуры здоровья.

Просветительская функция.

Познакомить родителей, с факторами, которые влияют на здоровье детей, с условиями, созданными для охраны здоровья детей в МАДОУ осуществляется посредством консультаций, бесед по поводу: профилактики заболеваний, соблюдении правил личной гигиены, пользе активного отдыха.

Обучающая функция.

Обучение родителей приемам и методам оздоровления детей осуществляется благодаря тренингам, семинарам-практикумам, памяткам.

Использование таких технологий решает целый ряд задач:

закладывание фундамента хорошего физического здоровья;

повышение уровня психического и социального здоровья воспитанников;

проведение профилактической оздоровительной работы;

ознакомление дошкольников с принципами ведения здорового образа жизни;

мотивация детей на здоровый образ жизни;

формирование полезных привычек;

формирование валеологических навыков;
формирование осознанной потребности в регулярных занятиях физкультурой;
воспитание ценностного отношения к своему здоровью.

Технология здорового образа жизни:

Физкультурные занятия

Утренняя гимнастика

Гимнастика после сна

Массаж и самомассаж

Корректирующие упражнения

Коммукативные игры

Фитбол – гимнастика

Психогимнастика

Логоритмика

Стретчинг

Бодрящая гимнастика

Дорожки, (тропинки, лабиринты) здоровья

Кинезиологические упражнения (гимнастика мозга) - комплекс движений, позволяющие улучшить работу головного мозга, отвечающего за развитие психических процессов, интеллекта и развитию физического здоровья: растяжки, дыхательные упражнения, глазодвигательные упражнения, телесные упражнения, упражнения для развития мелкой моторики, упражнения на релаксацию

Коррекционные технологии.

Технология воздействия цветом

Сказкатерапия

Музыкотерапия

Песочная терапии

Логопедический массаж

Арт-терапия

Психогимнастика

Фонетическая ритмика

Массаж и самомассаж (точечный, антистрессовый)
 Артикуляционная гимнастика
 Су-джок терапия
 Ароматерапия
 Мимическая гимнастика



МЕТОДЫ ФИЗИЧЕСКОГО РАЗВИТИЯ

Наглядный	Словесный	Практический
Наглядно-зрительные приемы (показ физических упражнения, использование наглядных пособий, имитация, зрительные ориентиры) Наглядно-слуховые приемы (музыка, песни) Тактильно-мышечные приемы (непосредственная помощь воспитателя)	Объяснения, пояснения, указания Подача команд, распоряжений, сигналов Вопросы к детям Образный сюжетный рассказ, беседа Словесная инструкция	Повторение упражнений без изменения и с изменениями Проведение упражнений в игровой форме Проведение упражнений в соревновательной форме

Психологическая безопасность

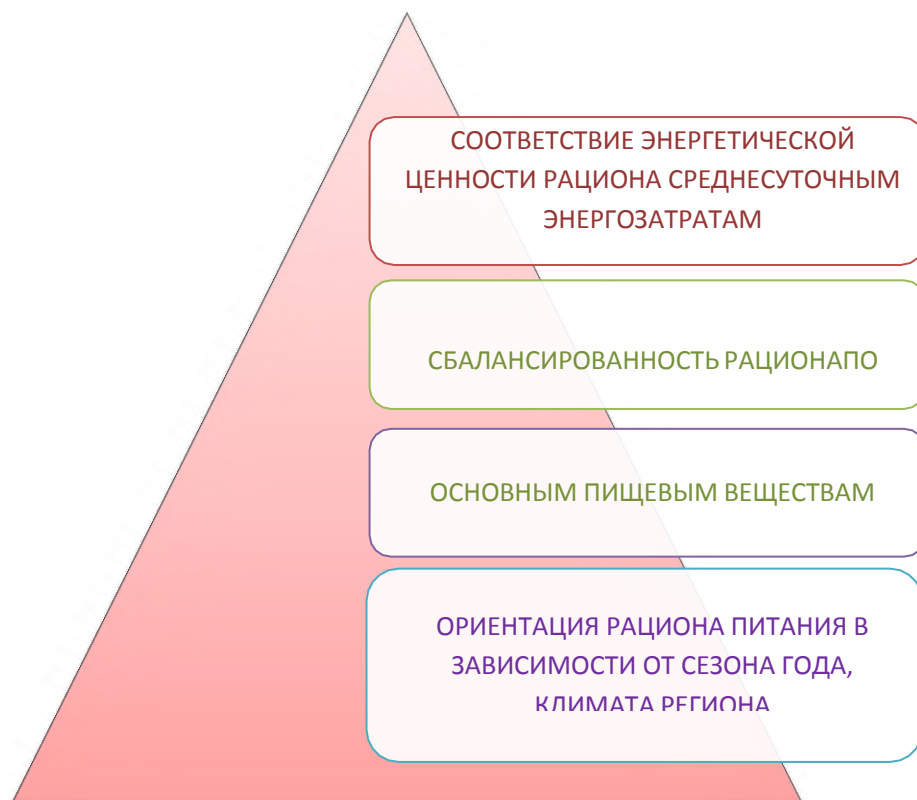
Комфортная организация режимных моментов.
 Оптимальный двигательный режим.

Правильное распределение интеллектуальных и физических нагрузок.
Доброжелательный стиль общения взрослого с детьми.
Целесообразность в применении приемов и методов.
Использование приемов релаксации в режиме дня.

Оздоровительная направленность воспитательно-образовательного процесса

Учет гигиенических требования.
Создание условий для оздоровительных режимов.
Бережное отношение к нервной системе ребенка.
Учет индивидуальных особенностей и интересов детей.
Предоставление ребенку свободы выбора.
Создание условия для самореализации.
Ориентация на зону ближайшего развития

ОСНОВЫ ПРАВИЛЬНОГО ПИТАНИЯ В МАДОУ



УСЛОВИЯ ФОРМИРОВАНИЯ ПРАВИЛЬНОГО ПИЩЕВОГО ПОВЕДЕНИЯ В МАДОУ

Стрессовое воздействие на детей могут оказывать:

НЕ НАГРАЖДАТЬ ЕДОЙ, НЕ УСПОКАИВАТЬ, НАХОДИТЬ НЕ ПИЩЕВОЙ ПУТЬ К РАДОСТИ

ВАЖЕН НЕ ТОЛЬКО СОСТАВ, НО И КОЛИЧЕСТВО ЕДЫ

ПРАВИЛЬНАЯ ОРГАНИЗАЦИЯ ВРЕМЕНИ И МЕСТА ПИТАНИЯ

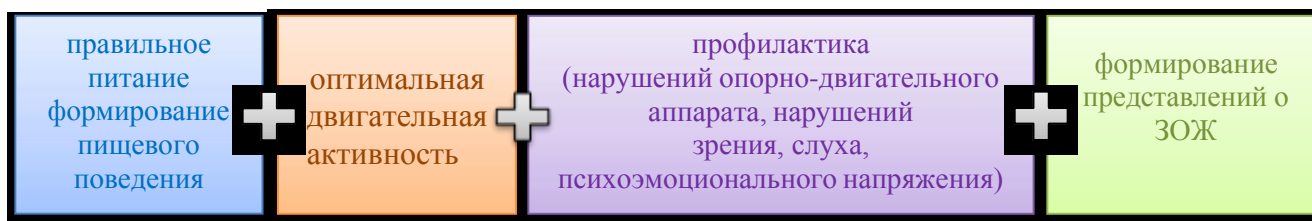
ПРАВИЛЬНЫЙ ВЫБОР

УЧИТЬ ПРИСЛУШИВАТЬСЯ К СВОЕМ ОЩУЩЕНИЯМ И НЕ КОРМИТЬ НАСИЛЬНО

НЕ ЗАПРЕЩАТЬ, А ЗАМЕНЯТЬ

нерациональный режим жизнедеятельности,
дефицит свободы движений,
недостаточность пребывания на свежем воздухе,
нерациональное питание и плохая его организация,
неправильная организация сна и отдыха детей,
авторитарность стиля общения с детьми взрослых при отсутствии к ним внимания и заботы,
необоснованное ограничение свободы детей,
интеллектуальные и физические перегрузки,
другие факторы, связанные с разнообразными проблемами семьи и взаимоотношений.

ФОРМУЛА ЗДОРОВЬЯ ДЕТЕЙ В МАДОУ



Культурно-гигиенические навыки как часть воспитания культуры здоровья.

Формирование у дошкольников **культурно-гигиенических навыков** является важной **частью воспитания культуры здоровья**.

Воспитатель формирует у дошкольников понимание того, что чистота лица и тела, опрятность одежды отвечают не только гигиене и здоровью человека, но и нормальным социальным ожиданиям окружающих людей.

Культурно-гигиенические навыки формируются на протяжении всего пребывания ребенка в МАДОУ.

В формировании культурно-гигиенических навыков режим дня играет одну из ключевых ролей. Привыкая выполнять серию гигиенических процедур с определенной периодичностью, ребенок вводит их в свое бытовое пространство и постепенно они становятся для него привычкой.

При формировании у детей культурно-гигиенических навыков, внимание уделяется *нескольким основным направлениям воспитательной работы:*

формировать у ребенка навыки поведения во время приема пищи;

формировать у ребенка представления о ценности здоровья, красоте и чистоте тела;

формировать у ребенка привычку следить за своим внешним видом;

включать информацию о гигиене в повседневную жизнь ребенка, в игру.

Работа по формированию у ребенка культурно-гигиенических навыков ведется в тесном контакте с семьей.

Модуль образовательной деятельности «Художественно-эстетическое развитие»

Этико-эстетическое направление воспитания

Ценности – культура и красота. **Культура поведения** в своей основе имеет глубоко социальное нравственное чувство – уважение к человеку, к законам человеческого общества. Культура отношений является делом не столько личным, сколько общественным.

Конкретные представления о культуре поведения усваиваются ребенком вместе с опытом поведения, с накоплением нравственных представлений.

Основные задачи этико-эстетического воспитания:

формирование культуры общения, поведения, этических представлений;

воспитание представлений о значении опрятности и внешней красоты, их влиянии на внутренний мир человека;

развитие предпосылок ценностно-смыслового восприятия и понимания произведений искусства, явлений жизни, отношений между людьми;

воспитание любви к прекрасному, уважения к традициям и культуре родной страны и других народов;

развитие творческого отношения к миру, природе, быту и к окружающей ребенка действительности;

формирование у детей эстетического вкуса, стремления окружать себя прекрасным, создавать его.

Для того чтобы формировать у детей культуру поведения, особое внимание уделяется нескольким основным направлениям воспитательной работы:

учить детей уважительно относиться к окружающим людям, считаться с их делами, интересами, удобствами;

воспитывать культуру общения ребенка, выражающуюся в общительности, вежливости, предупредительности, сдержанности, умении вести себя в общественных местах;

воспитывать культуру речи (называть взрослых на «вы» и по имени и отчеству; не перебивать говорящих и выслушивать других; говорить четко, разборчиво, владеть голосом);

воспитывать культуру деятельности, что подразумевает умение обращаться с игрушками, книгами, личными вещами, имуществом МАДОУ; умение подготовиться к предстоящей деятельности, четко и последовательно выполнять, и заканчивать ее, после завершения привести в порядок рабочее место, аккуратно убрать все за собой; привести в порядок свою одежду.

Цель эстетического воспитания – становление у ребенка ценностного отношения к красоте. Эстетическое воспитание через обогащение чувственного опыта, развитие эмоциональной сферы личности влияет на становление нравственной и духовной составляющей внутреннего мира ребенка.

Направления деятельности по эстетическому воспитанию предполагают следующее:

выстраивание взаимосвязи художественно-творческой деятельности самих детей с воспитательной работой через развитие восприятия, образных представлений, воображения и творчества;

уважительное отношение к результатам творчества детей, широкое включение их произведений в жизнь МАДОУ;

организацию выставок, концертов, создание эстетической развивающей среды и др.;

формирование чувства прекрасного на основе восприятия художественного слова на русском и родном языке;

реализацию вариативности содержания, форм и методов работы с детьми по разным направлениям эстетического воспитания.

Задачи этико-эстетического воспитания с учетом возрастной специфики детей раннего и дошкольного возраста

2-3 года: поощрение желания слушать художественные произведения, рассматривать иллюстрации к нему, создание условия для слушания попевок, детской музыки для понимания простейших музыкальных образов, формирование умения положительно эмоционально реагировать на художественные произведения, книжную графику, музыкальные произведения;

3-4 года: развитие желания узнавать из книг об окружающем мире, о существовании в нем добра и зла и т.д, развитие эмоциональной отзывчивости на простые музыкальные образы, формирование интереса к положительным героям произведений, эпизодам и ситуациям, в которых положительные герои побеждают отрицательных, создание условий для накопления эстетических впечатлений, поощрять желание слушать произведение, рассматривать иллюстрации к нему, расспрашивать взрослого о прочитанном, увиденном, содействовать проявлению интереса к произведениям народного, декоративно - прикладного искусства, с которыми можно действовать, вызывать эмоциональный отклик при восприятии произведений изобразительного искусства, книжной графики, формирование первичных представлений о характере музыки, простейших средствах музыкальной выразительности, развитие желания выражать впечатления о прочитанном речевыми и неречевыми средствами, стимулировать самостоятельный выбор детьми цветов и оттенков красок, фона и формы листа бумаги, стимулирование способностей ребенка решать

интеллектуальные и личностные задачи, связанные с самостоятельным экспериментированием с музыкальными звуками, звукоизвлечением, созданием элементарных образов-звукоподражаний;

4-5 лет: создание условий для разнообразной самостоятельной творческой деятельности детей; знакомство детей с жанрами изобразительного искусства; содействие накоплению эстетических впечатлений об окружающем мире; воспитание эмоциональной отзывчивости, доброжелательного отношения в процессе различных видов изобразительной, музыкальной деятельности к сверстнику: радоваться успеху других детей при исполнении песен, стихов, танцев, гордиться собственным умением, помогать другим детям в овладении способами, приемами изобразительной, музыкально-творческой деятельности, по отношению к сверстникам быть вежливым, внимательным, заботливым; воспитание устойчивого интереса к театрально-игровой деятельности;

5-6 лет: побуждение детей к экспериментированию с разными материалами, применению их на практике для создания художественного образа; знакомство детей с разными изобразительными техниками; поощрение воображения и творчества детей, проявления эстетических чувств, эмоций, формирование эстетического вкуса, эстетического восприятия произведений искусства; знакомство с разнообразными видами прикладного искусства; воспитание у детей потребности в восприятии и освоении нового музыкального репертуара (песенного, танцевального, игрового); формирование способности к самовыражению в процессе музыкально-творческих игр- импровизаций, воспитание культуры слушания музыкальных произведений, эмоциональной отзывчивости на художественный образ, умения самостоятельно определять настроение, характер музыкального произведения; развитие осознанного отношения к исполнению роли в

театрализованном представлении; развитие выразительности речи, мимики, пластики, творческих способностей; формирование культуры поведения на сцене; развитие артистических способностей детей средствами театрального искусства;

6-7 лет: воспитание ценностного отношения к культурному досугу; стимулирование самостоятельного проявления эстетического отношения к окружающему миру в разнообразных ситуациях: в досуговой деятельности, в ходе посещения музеев, экскурсий, в постановке концертов; развитие коллективного творчества, получения опыта действовать согласованно, договариваться о том, кто какую часть работы будет выполнять, как отдельные изображения будут объединяться в общую картину; способствовать проявлению импровизации в певческой деятельности и эмоционально-волевой сфере как едином цикле формирования детской исполнительской импровизации; поддержка сотрудничества и сотворчества в коллективной творческой деятельности; творческой самостоятельности в создании художественного образа, используя для этого игровые, песенные, танцевальные импровизации, а также импровизацию на детских музыкальных инструментах.

Содержательный модуль «Творческие мастерские»

«Творческие мастерские» подразумевают самостоятельную творческую деятельность детей.

В развитии самостоятельной деятельности, отмечается сходство ее с игровой, так, как и та и другая возникают по инициативе детей в соответствии с индивидуальными интересами детей, осуществляются по самостоятельному замыслу, в них отражаются имеющиеся впечатления детей, их отношение к процессу деятельности.

Целью работы в творческих мастерских является сохранение в ребёнке творческого начала, оказание помощи в реализации его возможностей, способствование развитию самостоятельной деятельности ребёнка и его творческой инициативы.

«Творческая мастерская» относится к открытым образовательным технологиям, способствуют:

оптимизация детско-родительских отношений;

формирование позиции «любящего родителя»;

гармонизация межличностных отношений в семьях.

Творческая мастерская относится к нетрадиционной творческой, познавательно- досуговой форме организации взаимодействия педагога, детей и родителей и способствует решению следующих **задач:**

формирование гармоничных детско-родительских взаимоотношений через совместную деятельность;

развитие эмоциональной сферы детей: способности радоваться удачам других, радости при дарении поделок, выполненных своими руками, толерантности;

формирование заинтересованного отношения к процессу и результату совместной деятельности, умения согласовывать свои действия, договариваться друг с другом

знакомство детей и родителей с различными художественными техниками и их возможностями для оформления и украшения помещений;
развитие творческих и дизайнерских способностей.

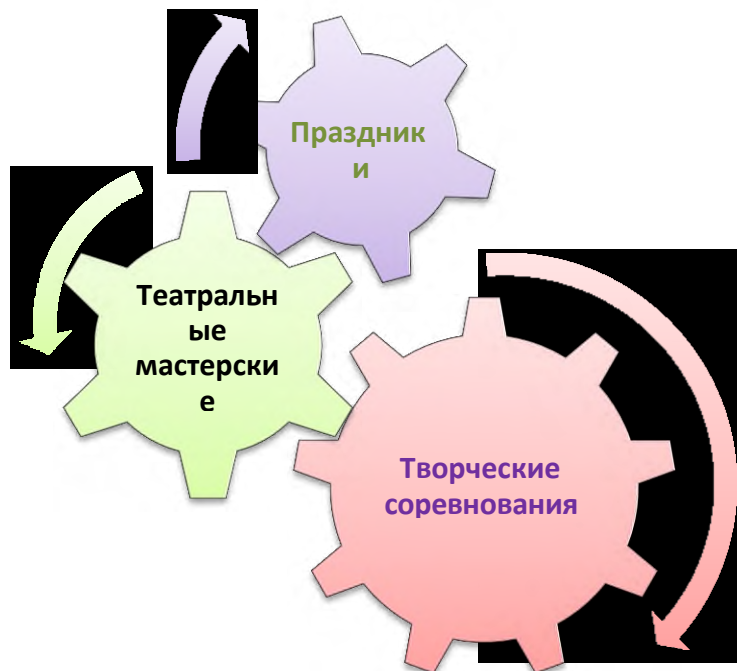
Целевыми ориентирами «Творческой мастерской» являются:

развитие интеллектуально-творческого потенциала,
предоставление широких возможностей для самореализации и самовыражения,
познание и раскрытие собственных способностей,
проявление инициативности, изобретательности, гибкости мышления.

Мастерская «это форма воспитания детей и взрослых, которая даёт условия для восхождения каждого участника к новому знанию и новому опыту путем самостоятельного или коллективного открытия. Основой открытия в любой сфере знаний, включая самопознание, в мастерской является творческая деятельность каждого участника и осознание закономерностей этой деятельности».

Отмечается также нестандартность формы организации воспитательного процесса, создающей творческую атмосферу, психологический комфорт мастерской.

НАПРАВЛЕНИЯ ДЕЯТЕЛЬНОСТИ ТВОРЧЕСКИХ МАСТЕРСКИХ



Творческие мастерские позволяют осуществлять:

Интеграцию в воспитательном процессе традиций и новаций.

Построение отношений «воспитатель-воспитанник-родители» на основе сотрудничества.

Использование активных форм воспитания.

Работу в больших и малых группах.

Творческие работы воспитанников на основе художественного творчества, художественных произведений.

Формирование нового мировоззрения в аспекте социальной адаптации.

Создание проблемной ситуации для дальнейшего поиска решений.

Мотивацию для дальнейшей деятельности.

- Рост способностей детей к размышлению и выражению своих мыслей.

Особенностями творческой мастерской как формы воспитательной работы с детьми являются:

Творческое начало, которое несет в себе сама идея такой деятельности.

Импровизационный характер деятельности.

Игровой стиль поведения всех участников, включая педагога.

Партнёрские взаимоотношения педагога и ребенка.

Открытие нового смысла процесса воспитания – ребенок опирается на свой творческий потенциал.

Быстрый и эффективный способ приобретения навыков и умений.

При такой форме организации деятельности дети «играют так называемую первую скрипку»: сами придумывают идею и содержание деятельности, способы достижения цели.

Ребёнок реализует свои интересы через собственную инициативу.

Атмосфера психологической свободы и безопасности, разумной дозволенности, игры, спонтанности. Даже самый застенчивый ребёнок находит возможность проявить себя, показать свою индивидуальность.

Отсутствие шаблонов – ребёнок чувствует себя творцом, получает удовольствие, что может реализоваться в творческой деятельности.

Добровольное включение детей в продуктивную деятельность со взрослым предполагает, помимо подбора интересных содержаний, ряд существенных условий:

Организацию общего рабочего пространства.

Возможность выбора цели из нескольких – по силам и интересам;

Открытый временной конец совместной деятельности, позволяющий каждому действовать в индивидуальном темпе.

Общее пространство для работы: большой рабочий стол с необходимым материалом для работы. За столом предусмотрены места для всех участников «мастерской», в том числе и воспитателя.

Места детей не закреплены за каждым из детей, как на занятии, каждый из участников может сесть там, где захочет. Дети могут свободно перемещаться по комнате, если им необходимо взять какой-то инструмент или материал. Позиция воспитателя также динамична. На каждом занятии он находится рядом с тем или иным ребенком, который требует большего внимания, слабее других в данном типе работы или слабо владеет материалами и инструментами.

Предметная среда, в которой работают дети, должна способствовать активизации творческих и мыслительных процессов, а также стабилизировать цели ребенка.

Все задания и действия педагога направлены на подключение воображения ребенка, на создание атмосферы проявления творчества. Педагог руководит процессом мягко, демократично незаметно.

Творчество. Мастерская дает детям творческий «опыт дерзновения», а не «опыт послушания». В какой же мере на мастерской предоставляется возможность использовать свое дерзновение, в какой мере мастер требует от него послушания? Каковы их пропорции на мастерской? Принять задание педагога - акт послушания воспитанника. Но в выполнении задания свобода творчества, дети сами выбирают путь его осуществления, и одна версия не исчерпывает всего задания.

Методы «Творческой мастерской» основаны на развитии самостоятельной познавательной деятельности детей, они направлены на активизацию познавательных процессов и творческих способностей детей. Педагог в «мастерской» выступает в роли наставника, помогая детям в реализации и поиске решения задания.

Организовывая и проводя мастерскую, педагог не стремится передать знания. Он старается задействовать разум, мыслительную активность детей, также их творческие способности и самостоятельность.

Творческая мастерская – как одна из форм взаимодействия с родителями помогает не только наладить эмоциональный контакт с родителями, улучшить детско-родительские отношения на основе предметной совместной деятельности, но и стать своеобразным клубом для детей и родителей.

Подобная форма вовлечения семей воспитанников в воспитательный процесс способствует установлению партнерских отношений между педагогами и родителями, позволяет объединить их усилия в вопросах воспитания детей, создать атмосферу общности интересов, активизировать воспитательные умения родителей.

Структура творческой мастерской

<i>Этапы работы</i>	<i>Содержание этапа</i>	<i>Деятельность участников</i>
1. Подготовительно-организационный Постановка цели и задач творческой мастерской.	Прием гостей. Подготовка рабочего места. Представление педагога. Вступительное слово педагога. Необычное начало (выставка творческих работ, игровое задание, сказочный герой и др.)	Встраиваются в диалог, проявляют активную позицию, тем самым, помогая мастеру в организации занятия.

2. Теоретическая часть	Информационная часть. Материалы и инструменты, необходимые для работы. План действий, включающий поэтапное выполнение работы.	Сообщение педагогом информации из истории техники, особенностях технологии и др. Восприятие информации, составление плана выполнения творческой работы. Распределение работы в паре (ребенок-взрослый).
3. Практическая часть	Выполнение работы. Методические рекомендации педагога, показ приёмов, используемых в процессе творческой мастерской, показ своих «изюминок» (приемов) с комментариями.	Выполняют задания в соответствии с обозначенной задачей, индивидуальное создание задуманного.
4. Игровая переменка (смена деятельности, отдых)	Игра	Выполнение правил игры
5. Подведение итогов (рефлексия)	Подведение итогов работы. Экспресс-выставка. Самооценка проделанной работы. Отзывы о проведенной творческой мастерской. Анкетирование, с целью выявления запроса об интересующих темах творческих мастерских.	Презентация творческих работ. Рефлексия – самооценка и самоанализ деятельности. Обмен мнениями.

Модуль «Творческие соревнования»

Творческие соревнования позволяют провести воспитательную работу с ребенком сразу по нескольким направлениям: социально-коммуникативное развитие, умственное и эстетическое воспитание, вовлечение родителей в процесс воспитания, интеграция воспитательных усилий.

Творческие соревнования способствуют художественно–эстетическому развитию ребенка, которое предполагает развитие предпосылок ценностно-смыслового восприятия произведений искусства (словесного, музыкального, изобразительного), мира природы; становление эстетического отношения к окружающему миру; формирование элементарных представлений о видах искусства; восприятие музыки, художественной литературы, фольклора; стимулирование сопереживанию персонажам художественных произведений; реализацию самостоятельной творческой деятельности детей (изобразительной, конструктивно-модельной, музыкальной и др.).

Творческие соревнования стимулируют у воспитанников развитие: сенсорных способностей; чувства ритма, цвета, композиции; умения выражать в художественных образах свои творческие способности.

Творческое соревнование – не просто мероприятие в стенах детского сада, это продолжение и расширение образовательного процесса, где развитие получают все участники процесса: ребенок, родитель и педагог. Родитель и ребенок учатся и приобретают опыт по взаимодействию для достижения общей цели, реализуя общие задачи. Родитель учится быть терпеливым и вдумчивым. Ребенок получает первый социальный опыт участия в конкурсном движении, а родитель учится относиться к соревнованиям серьезно, знакомясь с положениями, условиями и системой оценки.

Творческие соревнования создают условия для приобретения социального опыта участия ребенка в конкурсном движении и формирование у родителей педагогической культуры по подготовке и поддержке своего ребенка в участии в конкурсах.

МАДОУ проводит творческие соревнования в различных формах, например, конкурсы, выставки, фестивали. Конкретная форма проведения творческого соревнования определяется календарным планом воспитательной работы МАДОУ.

МАДОУ помогает подготовиться семье к успешному участию в конкурсе, консультирует родителей по созданию условий, мотивации, помогают в подготовке. Педагогам приходится учиться видеть домашние условия и возможности ребенка, понимать современного родителя и их трудности, быть терпимыми, и доброжелательными к любому родителю и оказывать посильную помощь в развитии детей дома.

Через весь процесс подготовки, организации и проведения творческих соревнований педагогический коллектив детского сада решает для себя важную задачу по воспитанию родителя и преемственности развития ребенка в семье и детском саду.

Модуль «Праздники»

Праздники благотворно влияют на развитие психических процессов ребенка: памяти, внимания; создают прекрасную атмосферу для развития речи ребенка, для закрепления знаний, полученных на различных занятиях; способствуют его нравственному воспитанию, развитию социально-коммуникативных навыков.

Чтобы снизить утомляемость детей, нужны частые смены видов деятельности. Для этих целей на празднике используются игры и представления. Они позволяют детям расслабиться и подвигаться.

Подготовка к празднику является отличным стимулом для детей на занятиях по развитию речи и музыке. Малыши разучивают песни, стихи и танцевальные движения не просто так, а для того, чтобы потом продемонстрировать все свои умения родителям на детском утреннике, да еще получить за это подарки, которые тоже занимают не последнее место в мотивации ребенка. Таким образом, воспитатель всегда может объяснить ребенку, для чего проводится то или иное занятие и почему нужно стараться. А когда у малыша есть конкретный стимул, он и заниматься будет усерднее.

Во-вторых, праздник – это возможность для родителей получить представление о том, какие у ребенка взаимоотношения с коллективом и с другими детьми.

В-третьих, праздник в детском саду позволяет родителям сравнить навыки своего ребенка с умениями сверстников, и, возможно, выделить какие-то проблемные моменты, над которыми стоит поработать дома. Помимо этого, педагоги могут оценить поведение ребенка в коллективе: насколько он общителен, не стесняется ли он, и достаточно ли он дисциплинирован.

Педагогический коллектив вправе не приглашать на праздники родителей во время эпидемиологических вспышек.

МАДОУ организует праздники в форме тематических мероприятий, например, праздник осени, новый год, мамин праздник и т.д.. Конкретная форма проведения праздника определяется календарным планом воспитательной работы МАДОУ.

Модуль «Театральные мастерские»

Театрализованная деятельность интегративна, в ней восприятие, мышление, воображение, речь выступают в тесной взаимосвязи друг с другом, проявляются в разных видах детской активности (речевой, двигательной, музыкальной и др.) и во всех видах детского творчества (художественно-речевого, музыкально-игрового, танцевального, сценического).

При проведении театрализованных представлений важно продумать их форму и сценарий. Это могут быть режиссёрские игры, стендовый театр, театр на фланелеграфе, верховые куклы, театр на руке, театр масок, настольный театр и т.д. Театр на перчатке оказывает терапевтическое воздействие: помогает воспитанникам с нарушением речи, неврозами, помогает справиться с переживаниями, страхами, перчаточная кукла передает весь спектр эмоций, которые испытывают дети. Игра-драматизация самый «разговорный» вид театрализованной деятельности. В этой игре идет целостное воздействие на личность ребенка: его раскрепощение, самостоятельное творчество, развитие ведущих психических процессов.

Педагоги, занятые в организации театральных мероприятий учитывают важность поисковых действий и предварительной работы, построенных в каждом случае на взаимодействии и сотрудничестве взрослых и дошкольников. Например, показать ребенку историю народной игрушки (игрушки разных народов России, где их изготавливают; особенности народных деревянных, глиняных, соломенных, тряпичных игрушек и т. д.) невозможно без посещения музеев, выставок, конкурсов. Дошкольнику не обойтись без помощи взрослого при рисовании

«Информационных карточек», изготовлении игрушек.

В основе театральных мероприятий лежит комплексный подход к воспитанию и развитию дошкольников:

формирование духовно-нравственных норм и ценностей;

раскрепощение, снятие эмоционального напряжения;

социализация, развитие коммуникативных навыков.

В процессе проведения театральных мероприятий ребенок участвует в разных видах деятельности, организованных согласно принципам природосообразности детей: игровой, музыкальной, театрализованной и коммуникативной, что обеспечивает ему:

возможность фантазирования;

усвоение нравственных норм;

самоутверждение;

свободу поведений;

возможность превращения.

Активные методы обеспечивают решение воспитательных задач в разных аспектах:

формирование положительной мотивации;

повышение познавательной активности;

активное вовлечение в воспитательно-образовательный процесс;

стимулирование самостоятельной деятельности;

развитие творческих способностей и нестандартности мышления;

раскрытие лично-индивидуальных возможностей каждого и определение условий для их проявления и развития;

развитие навыков самостоятельного труда.

Ожидаемые результаты:

устойчивое положительное отношение, интерес к театру, театрализованным играм;

расширение представлений детей о театре;

овладение специальными умениями (артист, режиссер и др.);

повышение длительности самостоятельных игр детей, часто объединяющих разные сюжеты;

- способность к импровизации, созданию новых образов, с использованием средств эмоциональной выразительности;

- проявление способности чувствовать и понимать эмоциональный мир литературных персонажей, например, литературные произведения про добро и зло:

- ☐ Ушинский К. «Худо тому, кто добра не делает никому»;
- ☐ Осеева В. «Хорошее», «На катке», «Плохо»;
- ☐ Толстой Л. «Птичка», «Солдат», «Собака и вор», «Белка и волк», «Сколько людей?»;
- ☐ Неверов А. «Детский дом», «Коллектив».
- ☐ Удмуртская народная сказка «Охотник и змея»;
- ☐ Барто А. «Жарко»;
- ☐ Емельянов Б. «Мамино горе».

Особенности реализации воспитательного процесса

Воспитательно-значимые проекты как ключевые элементы уклада МАДОУ

Проект/ Ценности	Особенности реализации проекта	Участники
Проект «Путешествие по календарю национальных праздников» Ценности Родины и природы Ценности человека, семьи, дружбы. Ценности культуры и красоты.	Проходит в течение учебного года как традиционные национальные праздники для знакомства детей с народами, проживающими в Уральском регионе (русские, татары, башкиры, марийцы и др.). Организуется педагогами, совместно с семьями воспитанников с участием социальных партнеров. Организация праздников направлена на создание в МАДОУ атмосферы толерантности, привитие детям чувства уважения к традициям и обычаям детей разных национальностей, сближение семей воспитанников, а также знания традиций, обычаев народов уральского региона.	Дети от 4 до 7 лет и их родители
Проект «Творим добро - помогаем животным» Ценность знания Ценность труда	Проведение благотворительной акции «Творим добро – помогаем животным» по сбору кормов, пеленок и другое для Первоуральского приюта «Уголок добра». Выставка фотографий домашних питомцев воспитанников, педагогов, а также питомцев взятых из приюта. Викторины, фотоколлажи, посвященные домашним питомцам. Это дело позволяет детям освоить нормы гуманного поведения «человек – животное», узнать о преданности питомцев и о необходимости брать на себя ответственность за них.	Дети от 2 до 7 лет и их родители

Проект «Творим добро - помогаем детям» Ценности человека, семьи, дружбы.	Проведение благотворительной акции «Творим добро – помогаем детям» по сбору одежды, игрушек, книг для детей, попавших в трудную жизненную ситуацию	Дети от 4 до 7 лет и их родители
«Праздник знаний» Ценность знания	Это особая форма детско-взрослого дела, которая позволяет детям понять ценность знаний. Проводится в виде квест-игры или викторины. Информация о победителях становится доступной для всех.	Дети от 5 до 7 лет
«Персональная выставка»	Предполагает организацию в течение года персональных выставок творческих работ детей. Это выставки	Дети от 4 до 7 лет

Ценности культуры красоты. Ценность труда.	фотографий, рисунков, картин, костюмов, поделок из природного материала, поделок из Лего и т.п. Такого рода выставки помогут ребенку и преодолеть застенчивость, проявлять инициативу, научат правильно отвечать на похвалы и принимать благодарности, со вниманием относиться к работам других детей.	
Проект «Зеленый двор» Ценности Родины и природы. Ценность труда.	Реализация проекта предполагает выращивание детьми рассады цветов (овощей, зелени) на подоконниках в группе, высаживание ее весной на огороде, цветниках МАДОУ, уход за растениями летом и осенью, презентация этого проекта для родителей и других детей. Проект позволит детям узнать о растениях, хорошо растущих в родном крае и уходе за ними; получить навыки ответственного поведения в природе, трудолюбия, проявить заботу о растениях.	Дети от 5 до 7 лет и их родители
Проект «Буккросинг (книгообменник)» Ценность знания. Ценности человека, семьи, дружбы.	Предполагает организацию в МАДОУ пространства, где дети и педагоги читают книги или журналы, куда приносят книги из дома, берут домой и возвращают лежащие в свободном доступе книги, оставляют отзывы о прочитанной книге, участвуют в выборе книги месяца, собирают книги для детского дома – «Коробка добрых дел» и т.д. Участие ребенка в таком проекте позволит ему приобрести навыки бережного отношения к книге, поможет приобрести вкус к чтению, научит возвращать чужие вещи и делиться своими собственными.	Дети от 4 до 7 лет и их родители
Проект «Отправляемся в поход» Ценности Здоровья. Ценность знания.	Путешествие по территории детского сада с помощью ориентирования на местности по природным тропам МАДОУ. Проводится 1 раз в полугодие. Она знакомит детей с природными особенностями детского сада, умению ориентироваться на местности. Может быть сопровождаться с установлением по ходу следования табличек с ориентиром, а также информацией о растениях, со сбором мусора и т.д.	Дети от 5 до 7 лет

Операция «Малышок» Ценности человека, семьи, дружбы.	Установление шефства воспитанников подготовительной группы над детьми средней группы. Педагог и дошкольники время от времени проводят для детей раннего и младшего возраста различные акции: строительство снежного городка (горки, крепости, снеговиков); проведение утренника; проведение игр; постановка сказочного представления и другое.	Дети от 6 до 7 лет
Детско-родительский конкурс создателей социальной рекламы и антирекламы. Ценность здоровья. Ценность знания.	Идея конкурса – привлечь внимание детей, родителей к социальным проблемам. Желающим принять участие в конкурсе предлагается изготовить рекламный лист/плакат, адресованный сверстникам. Реклама должна обратить их внимание на ту острую социальную проблему, которая, по мнению авторов рекламы, нуждается в скорейшем разрешении. Реклама должна быть ненавязчивой, остроумной, привлекающей к себе внимание и главное – социально ориентированной.	Дети от 4 до 7 лет и их родители
Проект «Письмо	В детском саду работает почтовый ящик. Дети могут	Дети от 5 до 7

<p><i>другому»</i></p> <p>Ценность знания.</p> <p>Ценность здоровья.</p>	<p>поздравить Дед Мороза с Днем рождения, пригласить малышей на спектакль, отправить поздравления другой группе и многое другое.</p>	<p>лет</p>
<p>Праздник танца</p> <p>Ценность знания.</p> <p>Ценности человека, семьи, дружбы.</p>	<p>Ежегодно проводимый «Праздник танца», в котором участвуют все дошкольные группы МАДОУ. Принципами проведения праздника танца являются:</p> <p>коллективная подготовка, коллективная реализация и коллективный анализ выступления группы;</p> <p>отсутствие соревновательности между группами, реализующее ценность солидарности всех детей независимо от их принадлежности к той или иной группе;</p> <p>привлечение родителей к участию в подготовке и проведении праздника.</p>	<p>Дети от 4 до 7 лет и их родители</p>
<p>Цикл дел, посвящённых Дню Победы.</p> <p>Ценности Родины.</p>	<p>Участие детей в акции «Бессмертный полк»; выставки рисунков «Я помню, я горжусь...»; конкурс чтецов «Строки, опаленные войной...»; уроки мужества, направленных на воспитание чувства любви к Родине, гордости за героизм народа; уважения к ветеранам.</p>	<p>Дети от 4 до 7 лет и их родители</p>
<p>«Самая красивая клумба»</p> <p>Ценности Родины и природы.</p>	<p>Конкурс проектов, проводится ежегодно в июне и направлен на взаимодействие детей, родителей и педагогов. Дети совместно с родителями и педагогами разрабатывают, презентуют и реализуют проекты по озеленению территории МАДОУ и созданию арт- объектов. Данное мероприятие позволяет детям получить навыки проектной деятельности, озеленения территории МАДОУ, ответственного поведения в природе, трудолюбия.</p>	<p>Дети от 2 до 7 лет и их родители</p>
<p>Трудовая акция «Самый чистый участок»</p> <p>Ценность труда.</p>	<p>Благоустройства участков групп. Привлечение родителей, детей, сотрудников к поддержанию чистоты территории МАДОУ и другим видам несложных работ способствует формированию доверительного общения внутри коллектива, а также приобщает детей к созидательному труду.</p>	<p>Дети от 3 до 7 лет и их родители</p>

<p>Проект «Музейное дело»</p> <p>Ценность знания.</p> <p>Ценности Родина.</p> <p>Ценность труда.</p>	<p>Формированию ценностного отношения детей к общественным ценностям, усвоению ими социально значимых знаний, приобретению опыта поведения в соответствии с этими ценностями в МАДОУ во многом способствуют материалы созданных мини-музеев. Детско-взрослые общности, как правило, разновозрастные, при этом дети проживают различные социальные роли. Дети в группах создают музейные экспедиции, творческие музеи, готовят буклеты по различной тематике, составляют путеводители по городу, по историческим, культурным местам Новой Ляли.</p> <p>Интерактивные формы работы используются при организации мини-музеев.</p> <p>Материалы музея широко используются при проведении занятий педагогических мероприятий. При этом дети не просто прослушивают информацию педагога, но погружаются в среду, перемещаются в историческом,</p>	<p>Дети от 4 до 7 лет и их родители</p>
---	---	---

	культурном пространстве. Они непосредственно включаются в деятельность, и занятия становятся наиболее запоминающимися и результативными.	
Проект «Город Профи» Ценность труда.	Дети знакомятся с профессиями своих родителей, профессиями своего города. Нельзя не отметить, что педагоги вовлекают детей в деятельность, которая им интересна, они вместе планируют дело, вместе добиваются результатов, они могут глубже познакомиться с той или иной профессией.	Дети от 3 до 7 лет и их родители
Проект «Уральское подворье» Ценность знания. Ценности Родина. Ценность труда.	В дошкольном образовательном учреждении мы знакомим детей с культурой народов проживающих на Урале. Для этого на территории детского сада организуются разные национальные площадки-подворья, обычно это от 2-х до 4-х площадок, на которых дети имеют возможность узнать историческое прошлое народов Урала, познакомиться с их национальными традициями, обычаями, культурой, бытом, открыть для себя культуры другой национальности. Цель организации площадок: формирование ценностных представлений о главных национальных праздниках народов, населяющих Урал, с использованием современных средств и методов работы с детьми. На площадках ребята погрузились в мир национальных культур. Знакомство с национальной культурой, традициями и обычаями народов Урала происходит в форме «непосредственного погружения ребенка» в мир людей конкретной национальности, населяющей Уральский регион. Мы назвали такое «погружение» - «Уральское подворье».	Дети от 4 до 7 лет и их родители

<p>Проект «Ярморочные хлопоты»</p> <p>Ценность знания.</p> <p>Ценности Родина.</p> <p>Ценность труда.</p>	<p>Дети знакомятся с культурными традициями и мастерством народов, населяющих территорию Уральского региона, с популярной традицией устраивать в установленное время и в определенном месте торжища, куда съезжаются продавцы и покупатели товаров с целью купли-продажи.</p> <p>Цель данного мероприятия: приобщение детей дошкольного возраста к культуре народов уральского региона.</p> <p>В разных ремесленных мастерских к проведению ярмарки дети совместно с педагогами и родителями изготавливают изделия русских ремесленников. Изделия многообразны: роспись по дереву, создание изделий из дерева, печатные пряники, шитье и керамика, игрушка и др. Несомненно, велик педагогический потенциал каждого отдельно взятого русского ремесла и каждого изделия мастеров-ремесленников.</p>	<p>Дети от 5 до 7 лет и их родители</p>
--	--	---

С учётом возрастных особенностей детей используются следующие **методы: словесный, наглядный, практический, проектный.**

Словесный метод - беседы с элементами диалога, рассказы педагога или экскурсовода, чтение литературных произведений, выразительное чтение стихотворений детьми, составление ими рассказов, ответы на вопросы, отгадывание загадок и т.д.

Наглядный метод - рассматривание иллюстраций, репродукций картин, просмотр мультимедийных презентаций, видеофильмов, мультфильмов, рассматривание экспонатов и памятников архитектуры во время экскурсий.

Практический метод - изготовление различных поделок, подготовка к праздникам и проведение их, инсценировки, изготовление наглядных пособий, организация тематических выставок, проведение различных игр и т.д.

Проектный метод - участие детей и родителей в осуществлении замысла, от его возникновения до его завершения с прохождением определённых этапов деятельности.

Перечисленные выше методы используются в разных формах работы с детьми.

Формы работы с детьми

Чтение художественных произведений духовно-нравственного и исторического содержания.

Этическая беседа.

Игры различных видов (сюжетно-ролевые, театрализованные, дидактические).

Инсценировки произведений духовно-нравственного и исторического содержания.

Просмотр презентаций, мультфильмов, видеофильмов.

Экскурсии в музеи.

Посещение выставок.

Посещение концертов, в том числе в онлайн-режиме.

Посещение библиотеки.

Различные виды творческой деятельности детей (рисование, лепка, конструирование, пение, выразительное чтение, театральная деятельность).

Организация тематических выставок.

Праздники и тематические вечера.

Проекты.

Мастерские.

Акции.

Формы совместной деятельности с родителями в детском саду

Работа с родителями (законными представителями).

Работа с родителями (законными представителями) детей дошкольного возраста должна строиться на принципах ценностного единства и сотрудничества всех субъектов социокультурного окружения ДОО.

Одна из наиболее интересных и эффективных форм работы с родителями – *«Паспорт группы»*, который помогает реализовать принципы:

открытости;

прозрачности.

В паспорте группы, представленной в виде таблиц, выделены следующие разделы:

цели и задачи основной общеобразовательной программы - образовательной программы дошкольного образования;

образовательные задачи по всем образовательным областям, цели, задачи ожидаемый результат основной образовательной программы дошкольного образования; перечень нормативно-правовых и концептуальных документов, регламентирующих образовательную деятельность ДОО;

ресурсное обеспечение (условия реализации основной образовательной программы дошкольного образования).

Показатели степени включения родителей в деятельность по реализации основной общеобразовательной программы – образовательной программы дошкольного образования

1. Сформированность представлений родителей о сфере педагогической деятельности, т.е. наличие представлений:

о нормативно-правовой базе системы дошкольного образования;

о возрастных и психологических особенностях развития ребенка дошкольного возраста;

о педагогической деятельности в целом;
о специфике работы с детьми дошкольного возраста;
об адекватных средствах и условиях развития ребенка;
об особенностях образовательного процесса в детском саду;

о предполагаемых и реальных результатах развития детей дошкольного возраста.

2. Владение необходимыми знаниями, практическими умениями и навыками воспитания и обучения детей дошкольного возраста.

3. Степень проявления интереса к активному включению в планирование, организацию и оценку результатов образовательного процесса.

4. Удовлетворенность образовательными услугами.

Родители владеют необходимыми знаниями, практическими умениями и навыками воспитания и обучения детей дошкольного возраста; активно включаются в планирование, организацию и оценку результатов образовательного процесса; удовлетворены образовательными услугами.

Основные формы взаимодействия ДОО с семьей ребёнка с ОВЗ

Знакомство с семьей: посещение, анкетирование.

Информирование родителей о ходе образовательного процесса: индивидуальные и групповые консультации, оформление информационных стендов, организация выставок детского творчества, приглашение родителей на детские концерты и праздники.

Образование родителей: проведение семинаров-практикумов, мастер-классов, тренингов, создание библиотеки и др.

Организация совместной деятельности: организации тематических праздников, конкурсов, посещение культурных мероприятий, театров, музеев.

Привлечение родителей к закреплению образовательного и коррекционно-развивающего материала в домашних условиях.

Формы взаимодействия родителей и детей в домашних условиях:

организовать в семье регулярную практику совместных с ребёнком игр (в том числе и подвижных), труда, чтения художественной литературы и др.;

создавать ситуации, способствующие возникновению чувства единения, радости, гордости за результаты общего труда, дела;

полноценно общаться с ребёнком;

обеспечить разнообразие социальных впечатлений и эмоций ребёнка;

насыщать жизнь ребёнка достаточным количеством положительных, с точки зрения морали, образцов родительского поведения;

не допускать проявлений двойной морали, рассогласования требований со стороны разных членов семьи, родителей и педагогов;
формировать у ребёнка толерантное отношение к небольшим нарушениям людьми правил поведения, к незначительным отступлениям от норм морали, терпимость и уважение к людям;
поощрять самостоятельность ребёнка и целенаправленность его действий и поступков;
личным примером прививать ребёнку позитивное отношение к здоровому образу жизни — всей семьёй вести здоровый образ жизни;
участвовать вместе с ребёнком в создании, поддержании и укреплении семейных традиций, а также в укреплении и обогащении традиций ДООУ;
бережно относиться ко всем детским «почему» и «зачем» (если ответа нет — сказать об этом честно, но обязательно узнать ответ и вернуться к вопросу ребёнка);
учиться вместе с детьми наблюдать и рассказывать им о различных представителях живой (растения и животные) и неживой (камни, глина, дождь, снег, ветер) природы, о своей семье (рассматривать семейные фото), городе (селе), Родине, мире и т. п., связывая наблюдения с реальной жизнью ребёнка;
не лениться посещать всей семьёй исторические места города (села), музеи, знакомиться с достопримечательностями;
вместе с детьми создавать коллекции, экспериментировать с окружающими предметами и материалами (поверьте, вам понравится!);
и наконец, ходить на родительские собрания, консультации, практикумы и т. п. в ДООУ и задавать как можно больше вопросов!

Принципы взаимодействия педагогов ДООУ и семьи в ходе реализации основной образовательной программы дошкольного образования

1) Доброжелательный стиль общения педагогов с родителями.

Позитивный настрой на общение является тем самым прочным фундаментом, на котором строится вся работа педагогов группы с родителями. В общении воспитателя с родителями неуместны категоричность, требовательный тон. Любая прекрасно выстроенная администрацией ДООУ модель взаимодействия с семьёй останется моделью на бумаге, если воспитатель не выработает для себя конкретных форм корректного общения с родителями. Педагог общается с родителями ежедневно, и именно от него зависит, каким будет отношение семьи к детскому саду в целом. Ежедневное доброжелательное взаимодействие педагогов с родителями значит гораздо больше, чем отдельное хорошо проведённое мероприятие.

2) Индивидуальный подход.

Такой подход необходим не только в работе с детьми, но и с родителями. Воспитатель должен чувствовать ситуацию, настроение мамы или папы. Здесь и пригодится человеческое и педагогическое умение воспитателя успокоить родителя, посочувствовать и вместе подумать, как помочь ребёнку в той или иной ситуации.

3) Сотрудничество, а не наставничество.

Современные мамы и папы в большинстве своём люди грамотные, осведомлённые и, конечно, хорошо знающие, как им надо воспитывать своих собственных детей. Поэтому позиция наставления и пропаганды педагогических знаний сегодня вряд ли принесёт положительный результат. Гораздо эффективнее будут создание атмосферы взаимопомощи и поддержки семьи в сложных педагогических ситуациях, демонстрация заинтересованности коллектива детского сада разобраться в проблемах семьи и искреннее желание помочь.

4) Серьёзная подготовка.

Любое, даже самое небольшое мероприятие по работе с семьями воспитанников необходимо тщательно и серьёзно готовить. Главное в этой работе — качество, а не количество отдельно взятых, не связанных между собой мероприятий. Слабое, плохо подготовленное родительское собрание или семинар могут негативно повлиять на положительный имидж организации в целом.

5) Динамичность.

ДОО сегодня должна находиться в режиме развития и представлять собой открытую и мобильную систему: быстро реагировать на изменения социального состава родителей, их образовательные потребности и воспитательные запросы. В зависимости от этого должны меняться форма и направление работы педагогического коллектива с семьями воспитанников. Особенности взаимодействия педагогического коллектива с семьями воспитанников (коллективное, диадное) обуславливает интериоризацию ценностей культуры в ценностную структуру личности ребёнка через механизм чувственного переживания, осознания внутренних отношений, в результате чего вырабатываются ценностные ориентиры, личностный смысл его деятельности, субъектные качества, проявляющиеся в общении, уважении мира другого человека, самостоятельности и ответственности, рефлексивности и эмоциональной адекватности, внутренней позиции и самооценности.

В результате – образовательная модель:

Где взаимодействие взрослых с детьми строится не только на поглаживании и ласке, но и на признании права ребенка на самостоятельность, самоопределение и саморазвитие.

Где работа с детьми обеспечивает индивидуализацию образования.

Где родители являются непосредственными равноправными и равноответственными участниками образовательного процесса.

Где руководитель и другие сотрудники в равной степени заинтересованы и включены в достижение качества образования, удовлетворения потребностей детей и родителей, информирование сообщества о достижениях детей и сотрудников детского сада.

И, самое главное, где используются лучшие стороны разновозрастных групп детского сада.

Образование в детском саду - ориентированное на ребенка:

Развивает у детей способность к сотрудничеству с разными взрослыми и сверстниками.

Усиливает у детей самоконтроль, чтобы они могли сами справляться с трудностями.

Поощряет развитие у детей уверенности и независимости.

Развивает навыки общения, умение объяснить и отстоять свою точку зрения.

Развивает критическое мышление.

Развивает усидчивость.

Развивает умение действовать по инструкции взрослого.

Позволяет детям оставаться детьми, они чувствуют себя комфортно и безопасно.

Усиливает любознательность детей, их стремление исследовать новое.

Предполагает знания, обязательные для каждого ребенка.

Способствует развитию навыков осознанного регулирования поведения.

Сохраняет спонтанную игру, как важный учебный опыт.

Позволяет детям иметь свое мнение.

Позволяет детям самоутверждаться и иметь повышенную самооценку.

Побуждает детей задавать вопросы.

Позволяет детям принимать решения по поводу своего обучения.

Учитывает разные интересы детей.

Включает родителей.

Формы совместной деятельности в ДОУ (в соответствии с ФОП (п. 29.3.5)

<i>Формы совместной деятельности в образовательной организации</i>				
Работа с родителями (законными представителями).	События образовательной организации	Совместная деятельность в образовательных ситуациях	Организация предметно-пространственной среды	Социальное партнерство

Работа с родителями (законными представителями) обучающихся (в соответствии с ФОП п. 29.3.5.1)

<i>Субъект/формы взаимодействия</i>	<i>Описание</i>	<i>Формы, средства, пути реализации</i>
Родители, законные представители	Работа с родителями (законными представителями) детей дошкольного возраста должна строиться на принципах ценностного единства и сотрудничества всех субъектов социокультурного окружения ДОО.	Родительское собрание; родительские конференции; круглые столы; родительские клубы, мастер-классы; И др

В целях реализации социокультурного потенциала региона, города для построения социальной ситуации развития ребенка работа с родителями (законными представителями) обучающихся строится на принципах *ценностного единства и сотрудничества всех субъектов социокультурного окружения ДОО*.

Единство ценностей и готовность к сотрудничеству всех участников образовательных отношений составляет основу Уклада ДОО, в котором строится воспитательная работа.

Для ДОО важно интегрировать семейное и общественное дошкольное воспитание, сохранить приоритет семейного воспитания, активнее привлекать семьи к участию в образовательном и воспитательном процессе.

Тесное сотрудничество с семьей делает успешной работу педагогов. Только в диалоге обе стороны могут узнать, как ребенок ведет себя в другой жизненной среде. Обмен информацией о ребенке является основой для воспитательного партнерства между родителями (законными представителями) и воспитателями, то есть для открытого, доверительного и интенсивного сотрудничества обеих сторон в общем деле образования и воспитания детей.

Взаимодействие ДОО с семьей в духе партнерства в деле воспитания детей является предпосылкой для обеспечения их полноценного развития.

Задачи взаимодействия педагогического коллектива с семьями обучающихся:

обеспечение психолого-педагогической поддержки семьи и повышение компетентности родителей в вопросах воспитания, развития и образования;

оказание помощи родителям (законным представителям) обучающихся в воспитании детей, охране и укреплении их физического и психического здоровья, в развитии индивидуальных способностей и необходимой коррекции нарушений их развития;

взаимодействие с родителями (законными представителями) обучающихся по вопросам воспитания ребенка, непосредственного вовлечения их в воспитательно-образовательную деятельность по всем направлениям развития ребенка (социально-коммуникативное, познавательное, речевое, художественно-эстетическое и физическое).

При взаимодействии с родителями (законными представителями) обучающихся ДОУ придерживается следующих принципов:

<i>Принципы взаимодействия</i>				
<i>целенаправленность</i>	<i>Систематичность</i>	<i>плановость</i>	<i>доброжелательность</i>	<i>Открытость</i>

Взаимодействие с семьей в духе партнерства в деле образования и воспитания детей является предпосылкой для обеспечения их полноценного развития. *Взаимодействие педагогического коллектива с семьями воспитанников осуществляется в нескольких линиях*

<i>Взаимодействия педагогического коллектива с семьями воспитанников</i>				
обеспечение психолого-педагогической поддержки семьи и повышение компетентности родителей в вопросах развития и образования, охраны и укрепления здоровья	оказание помощи родителям в воспитании детей, охране и укреплении их физического и психического здоровья, в развитии индивидуальных способностей и необходимой коррекции нарушений их	создание условий для участия родителей в образовательной деятельности;	взаимодействие с родителями (законными представителями) по вопросам образования ребенка, непосредственного вовлечения их в образовательную деятельность;	создание возможностей для обсуждения с родителями (законными представителями) детей вопросов, связанных с реализацией программы;

	развития;			
--	-----------	--	--	--

Формы деятельности педагогов и родителей (законных представителей), используемые в ДОУ в процессе воспитательной работы

- тестирование, опрос, анкетирование, интервьюирование;

- информационные стенды;

- почта доверия;

- консультации, беседы, рекомендации;

- онлайн-информирование на сайте ДОУ; посредством мессенжеров.

- семинары – практикумы, «круглые столы», педагогические советы и пр.;

- образовательные проекты;

- совместные экскурсии; в том числе виртуальные

- открытые просмотры мероприятий с участием детей;

- День открытых дверей;

- совместные досуги, праздники, концерты и пр.;

- творческие выставки, вернисажи;

- конкурсы;
- экспозиции семейных реликвии, коллекций, традиций;
- благотворительные акции;
-участие в работе Совета родителей, Совета ДОУ, родительских комитетов.

Конкретной позицией, имеющейся в ДОУ является сотрудничество дошкольной образовательной организации и семьи реализуется в форме совместной деятельности педагогов и родителей.

Сотрудничество выстраивается:

во-первых, добровольных, доверительных, партнерских отношениях и согласованных действиях обеих сторон;
во-вторых, на общей системе ценностей и основанных на ней целей воспитания детей и непротиворечия требований к ребёнку в семье и в детском саду;
в-третьих, эта деятельность требует формирования взаимно ценных отношений между воспитателями и членами семьи, поддержки авторитета друг друга обеими сторонами.

<i>Совместные воспитательные усилия семьи и детского сада у основываются:</i>		
на понимании и принятии взрослыми ребенка как ценности	на выработке совместных педагогически эффективных условий взаимодействия с ребёнком	на осознании родителями и педагогами собственной роли трансляторов ценностей, что, возможно, изменит приоритеты в системе ценностей взрослых

Условиями продуктивного взаимодействия воспитателей и родителей служат специально организованная подготовка педагогов, их включение в исследовательскую деятельность по изучению особенностей семей воспитанников, передача воспитателям информации о

современной семье, её запросах, требованиях в области дошкольного образования. Социальное пространство, в котором происходит воспитание современного ребёнка-дошкольника, в целом непротиворечиво. И родители, и педагоги опираются на одни и те же ценности, ставят перед собой сходные цели, стремятся к тому, чтобы дети выросли добрыми, честными, трудолюбивыми, вежливыми. Построение воспитательных планов и стратегий также происходит в едином ключе. Все взрослые обычно выражают стремление воспитывать детей на основе социально значимых ценностей с помощью личного примера, объяснения, вовлечения дошкольников в анализ и оценку этических ситуаций.

То есть в воспитании детей дошкольного возраста взрослые, осуществляющие с ними постоянное взаимодействие, основываются на единых ценностях, движимы общими воспитательными целями, в реализации которых опираются на сходные педагогические методы.

События детского сада

События ДООУ (в соответствии с ФОП п. 29.3.5.2)

Взаимодействие взрослого с детьми. События МАДОУ

Событийный подход – это технология организации и осуществления значимых событий в жизни коллектива и отдельной личности. Он оказывает воздействие на ментальную и эмоциональную сферу воспитанников, а значит, ему присущ целостный, системный характер. Увиденное, пережитое, организованное лично оказывают сильное воздействие на ребенка, причем это воздействие на личность или группу обеспечивается на основе организации в педагогической деятельности событий, вызывающих сильные эмоциональные переживания.

Событие – это единица воспитания, это форма совместной деятельности ребенка и взрослого, в которой активность взрослого приводит к приобретению ребенком собственного опыта переживания той или иной ценности. Для того чтобы стать значимой, каждая ценность воспитания должна быть понята, раскрыта и принята ребенком совместно с другими людьми в значимой для него общности. Этот процесс происходит стихийно, но для того, чтобы вести воспитательную работу, он должен быть направлен взрослым.

Подлинно воспитательное событие всегда есть **спроектированная взрослым образовательная ситуация**. В каждом воспитательном событии педагог продумывает смысл реальных и возможных действий детей и смысл своих действий в контексте задач воспитания.

Событием является не только организованное мероприятие, но и спонтанно возникшая ситуация, и любой режимный момент, традиции утренней встречи детей, индивидуальная беседа, общие дела, совместно реализуемые проекты и пр.

Планируемые и подготовленные педагогом воспитательные события проектируются в соответствии с календарным планом воспитательной работы МАДОУ, группы, ситуацией развития конкретного ребенка.

Проектирование событий в МАДОУ осуществляется в следующих формах:

разработка и реализация значимых событий в ведущих видах деятельности (детско- взрослый спектакль, построение эксперимента, совместное конструирование, спортивные игры и др.);

проектирование встреч, общения детей со старшими, младшими, ровесниками, с взрослыми, с носителями воспитательно значимых культурных практик (искусство, литература, прикладное творчество и т. д.), профессий, культурных традиций народов России;

создание творческих детско-взрослых проектов.

Проектирование событий позволяет построить целостный годовой цикл методической работы на основе традиционных ценностей российского общества. Это помогает каждому педагогу создать тематический творческий проект в своей группе и спроектировать работу с группой в целом, с подгруппами детей, с каждым ребенком.

Образовательное событие – способ инициирования образовательной активности учащихся, деятельностного включения в разные формы образовательной коммуникации, интереса к созданию и презентации продуктов образовательной деятельности, формирования компетенции ответственного выбора, занятия субъектной позиции по отношению к себе, и своим образовательным результатам.

Образовательное событие – это ситуация, которая переживается и осознается человеком как значимая (поворотная) в его собственном образовании, и оказывает влияние на его дальнейшую деятельность. Человек не просто обретает новые знания, наращивает компетентности, способности, собственную субъектность, а осознает мотивы, траекторию и маршруты своего образовательного движения и менять их.

Основными признаками событийной общности являются:

событийность, совместность бытия равных индивидов, встреча заинтересованных друг в друге и в общем бытии субъектов;

добровольность участия, свободный вход и выход;

свобода и равенство участников, определяющих свою позицию;

открытое межпозиционное взаимодействие;

общие целевые ориентации, устремления общности;

ценностно-смысловое пространство, формируемое самой общностью в межпозиционном взаимодействии участников и значимое для всех;

рефлексивные процессы, в ней осуществляется индивидуальная и групповая рефлексия, позволяющая воспитанникам осознавать происходящие в общности процессы и явления, выводить их на индивидуальное самоопределение.

Принципы организации образовательного события:

Выход за рамки привычного уклада образовательной жизни – в группе, МАДОУ, сообществе.

Наличие культурно-исторического прототипа как модели деятельности (экспедиция, олимпиада, разработка занятия).

Добровольное участие и совместная деятельность проба (возможность для участников разных позиций и ролей).

Возможность и уместность импровизации, порождения новых смыслов.

Рефлексия собственных дефицитов и приростов.

Образовательное событие становится катализатором новых событий.

Принцип событийности предполагает:

а) личностную значимость какого-либо явления, дела, чьего-то поступка, поведения, действия для человека;

б) воздействие какого-то факта, явления на эмоциональную сферу личности, способность

«задеть за живое», «оставить след» в памяти, возможно, даже в биографии;

в) внутреннюю диалогичность факта, явления, поступка, затронувшую ценностно-смысловую, нравственную сферу личности, повлекшую за собой необходимость принять решение, сделать выбор на основе моральных принципов, причем не слепо следуя известным истинам, а лишь осознав, пережив и приняв их самостоятельно в свой внутренний мир как своеобразный нравственный ориентир;

г) утверждение в деятельности (интеллектуально-познавательной, смысло-поисковой, художественно-творческой, рефлексивно-аналитической и др.) достоинства личности, ее самооценности;

д) своеобразный «духовно-нравственный катарсис», произошедший благодаря контакту с эстетическим предметом, либо объектом, представляющим собой нравственную ценность; достижение воспитанником значимого для него результата, успеха в какой-либо области деятельности (участие или победа в конкурсе рисунков; впервые самостоятельно выполненная работа творческого характера), то есть все то, где человек добился успеха самостоятельно или при помощи и поддержке сверстника, воспитателя, родителей.

Исходя из этого, носителем «события» становится:

а) совместная творческая деятельность, превратившаяся в со-бытие, то есть в совместное проживание действительности;

б) кинофильм, спектакль, книга, статья, которые помогут неожиданно найти ответ на важный для личностного роста вопрос при выражении собственного отношения к миру через продукт творческой деятельности;

в) «встреча» со значимым человеком, которая может оставить заметный след в жизни.

Все уровни событий могут иметь место и при организации процесса формирования у детей опыта деятельности.

Воспитание событиями ориентировано на:

Содержание – настоящее дело, совместное проживание значимых событий, польза как настоящая деятельность, привитие ценности и достоинства.

Цели – наличие у ребенка внешних целей, смыслов, планов и надежд. Средства – доминанта на другого.

Состояние воспитанника – причастность.

Задачи педагога в реализации модели со-бытийной общности:

обеспечить свободу, добровольность участия (не участия) в совместной деятельности, возможность выбора (в пространстве детско-взрослой общности) направлений и способов деятельности;

выстраивать и поддерживать отношения равенства, взаимного интереса, взаимпринятия и взаимоуважения;

создать в общности условия для межпозиционного взаимодействия, стимулировать проявление и осознание детьми субъективности (позиции), способности уважать и понимать позицию другого;

моделируя событийную общность, учитывать опыт, который в ней получают воспитанники;

стимулировать рефлексивные процессы, уделять им достаточно большое время, тем самым выводя взаимодействие участников на осознанный уровень, стимулировать понимание ими своей позиции по отношению к общности и своей жизнедеятельности;

понимать и учитывать в своей работе влияние выстраиваемых отношений и рефлексии на формирование единого ценностно-смыслового пространства внутри общности.

Возможные формы образовательного события: фестиваль, праздник, ярмарка, виртуальная экскурсия, игра и др.

Событием может стать:

яркое событие в природе, социальной жизни общества или праздник;

яркие события, специально смоделированные педагогом, путем внесения новых необычных, интересных предметов;

события, формирующие чувство гражданской принадлежности ребенка («День России»,

«День защитника Отечества», «День Победы»);

явления нравственной жизни («День спасибо», «День доброты», «День друзей»);

явления окружающей природы («День воды», «День земли», «День птиц», «День животных»);

мир искусства и литературы («День поэзии», «День книги», «День театра»);

традиционные праздничные события семьи, общества и государства («Новый год», «День 8 марта», «Праздник весны и труда», «День матери», «День пожилого человека»);

наиболее важные профессии («День дошкольного работника», «День строителя»).

Этапы организации образовательного события

этап. Определение (выбор вместе с детьми) тематики образовательного события.

этап. Определение цели и задач предстоящего образовательного события, планирование этапов подготовки (с привлечением детей).

этап. Подготовка к образовательному событию. В процессе подготовки к образовательному событию, воспитанники получают знания и умения, которые будут необходимы при проведении образовательного события (творческие мастерские, детям даются специальные задания, дети готовят творческие работы, осуществляется просмотр тематических материалов).

этап. Проведение образовательного события, самый замечательный и долгожданный момент действия. Сам сценарий образовательного события разрабатывается взрослыми.

этап. Рефлексия, эффект от участия в образовательном событии. По итогам образовательного события проводится обмен мнениями об участии в событии, участники делятся своими впечатлениями, высказывают свое мнение по поводу прожитого (педагог продумывает вопросы для рефлексии).

Преимущества детско-взрослого события

Работа педагога носит гибкий, дифференцированный характер и включает элементы спонтанности и импровизации. Она требует наличия ряда профессиональных умений и навыков, среди которых – умение наблюдать за деятельностью, поведением и взаимоотношениями детей, анализировать текущие события, интерпретировать полученные результаты. И тогда:

есть гарантия в получении новых знаний, не предусмотренных АООП ДО;

эффективный способ мотивации для развития познавательного интереса;

ребенок получает навыки осознанного выбора, партнерских отношений, межличностных коммуникаций;

ребенок учится самовыражению, самоопределению, самореализации и рефлексии;

каждый ребенок включен в деятельность, которая имеет культурологическое содержание и которая ему по душе;

творческое отношение к собственной деятельности

социализация, успешность (в конкурсах, в соревнованиях, в публичных выступлениях);

И наконец, образовательные события способствуют воспитанию уважительного отношения к истории страны, региона и культурным традициям.

Образовательные события формируют эффективное образовательное пространство, направленное на развитие личности, формирование ценностных ориентаций.

Событие - это форма совместной деятельности ребенка и взрослого, в которой активность взрослого приводит к приобретению ребенком собственного опыта переживания той или иной ценности. Для того чтобы стать значимой, каждая ценность воспитания

должна быть понята, раскрыта и принята ребенком совместно с другими людьми в значимой для него общности. Этот процесс происходит стихийно, но для того, чтобы вести воспитательную работу, он должен быть направлен взрослым.

<i>Субъект/формы взаимодействия</i>	<i>Формы, средства, пути реализации</i>
События ДОО	Проекты воспитательной направленности; праздники; общие дела; ритмы жизни (самоцветный круг, вечерний сбор, прогулка); режимные моменты (прием пищи, подготовка ко сну и прочее); свободная игра; свободная деятельность детей.

Воспитательное событие - это спроектированная взрослым образовательная ситуация. В каждом воспитательном событии педагог продумывает смысл реальных и возможных действий детей и смысл своих действий в контексте задач воспитания. *Событие - это не только организованное мероприятие, но и спонтанно возникшая ситуация, и любой режимный момент, традиции утренней встречи детей, индивидуальная беседа, общие дела, совместно реализуемые проекты и пр. Планируемые и подготовленные педагогом воспитательные события проектируются в соответствии с календарным планом воспитательной работы ДОУ, группы, ситуацией развития конкретного ребенка.*

Проектирование событий в ДОУ проходит в следующем образом:

разработка и реализация значимых событий в ведущих видах деятельности (экскурсии, детско-взрослый спектакль, построение эксперимента, совместное конструирование, спортивные игры и др.);

проектирование встреч, общения детей со старшими, младшими, ровесниками, с взрослыми, с носителями воспитательно значимых культурных практик (искусство, литература, прикладное творчество и т. д.), профессий, культурных традиций народов России;

создание творческих детско-взрослых проектов (празднование Дня космонавтики, Дня Земли, «Все работы хороши», «ПроСказки» показ спектаклей для детей из детского сада и т. д.).

Проектирование событий позволяет построить целостный годовой цикл методической работы на основе традиционных ценностей российского общества. Это помогает каждому педагогу создать тематический творческий проект в своей группе и спроектировать работу с группой в целом, с подгруппами детей, с каждым ребенком.

Традицией ДООУ стало проведение дней открытых дверей с приглашением родителей к участию в деятельности совместно с детьми и педагогами. Гость группы – мероприятие в ходе которого, родители становятся непосредственными участниками воспитательно-образовательного процесса наряду с детьми и педагогами.

Ряд мероприятий ДООУ связаны с традиционными для города фестивалями (Лялинское поречье), различные конкурсы детского творчества, проекты различной тематики и направлений.

Особенности традиционных событий, праздников, мероприятий

Развитие культурно-досуговой деятельности дошкольников по интересам позволяет обеспечить каждому ребенку отдых (пассивный и активный), эмоциональное благополучие, способствует формированию умения занимать себя.

Задача педагога — наполнить ежедневную жизнь детей увлекательными и полезными делами, создать атмосферу радости общения, коллективного творчества, стремления к новым задачам и перспективам.

Праздники-традиции		
Традиционные праздники	общие досуговые события с родителями (законными представителями)	Общекультурные традиции жизни детского сада
- три сезонных праздника на основе народных традиций и фольклорного материала: осенний праздник, праздник проводов зимы, праздник встречи весны; - общегражданские праздники: Новый год, День защитников Отечества, 8 марта, День	концерты; походы; выставки/вернисажи; фестивали семейного творчества; встречи с интересными людьми; спортивные праздники	прогулки и экскурсии за пределами сада (старший возраст совместно с родителями); общение старших дошкольников с малышами; показ театра силами сотрудников, родителей, профессиональных исполнителей; музыкальные концерты, литературные вечера, художественные мастерские

Победы		
Традиции-ритуалы		
СамоЦветный круг,вечерний сбор	День рождения	
Традиции-стиль жизни группы		
Индивидуальный подход понимается как целенаправленное, осознанное выстраивание педагогами пространства свободы и выбора, предоставляемого ребенку: необходимо считаться с тем, что дети делают все в разном темпе и для некоторых естественным является медленный темп; необходимо уважать предпочтения и привычки ребенка в той мере, в какой это возможно без вреда для здоровья; в детском саду для всех взрослых действует запрет на то, чтобы обижать или оскорблять ребенка	Культура поведения взрослых направлена на создание условий для реализации собственных замыслов, планов, стремлений детей. Общая психологическая атмосфера, эмоциональный настрой группы определяется взрослым. Спокойная обстановка, отсутствие спешки – необходимые условия жизни и развития детей. Детский сад – это не школа. В детском саду проходит детство ребенка- дошкольника. Жизнь детей должна быть интересной, насыщенной событиями, но не должна быть напряженной. чтобы обеспечить такую атмосферу в группе, воспитатель сам должен быть доброжелательным, хорошим настроении	

Событие предполагает взаимодействие ребёнка и взрослого, в котором активность взрослого приводит к приобретению ребёнком собственного опыта переживания той или иной ценности. Событийным может быть не только организованное мероприятие, но и спонтанно возникшая ситуация, и любой режимный момент, традиции утренней встречи детей, индивидуальная беседа, общие дела, совместно реализуемые проекты и прочее.

Проектирование событий позволяет построить целостный годовой цикл методической работы на основе традиционных ценностей российского общества. Это поможет каждому педагогу спроектировать работу с группой в целом, с подгруппами детей, с каждым ребёнком.

Совместная деятельность в образовательных ситуациях.

Совместная деятельность в образовательных ситуациях является ведущей формой организации совместной деятельности взрослого и ребёнка по освоению ООП ДО, в рамках которой возможно решение конкретных задач воспитания.

Воспитание в образовательной деятельности осуществляется в течение всего времени пребывания ребёнка в ДОУ.

К основным видам организации совместной деятельности в образовательных ситуациях в ДОУ можно отнести:

ситуативная беседа, рассказ, советы, вопросы;

социальное моделирование, воспитывающая (проблемная) ситуация, составление рассказов из личного опыта;

чтение художественной литературы с последующим обсуждением и выводами, сочинение рассказов, историй, сказок, заучивание и чтение стихов наизусть;

разучивание и исполнение песен, театрализация, драматизация, этюды- инсценировки;

рассматривание и обсуждение картин и книжных иллюстраций, просмотр видеороликов, презентаций, мультфильмов;

организация выставок (книг, репродукций картин, тематических или авторских, детских поделок и тому подобное),

экскурсии (в музей, в общеобразовательную организацию и тому подобное), посещение спектаклей, выставок;

игровые методы (игровая роль, игровая ситуация, игровое действие и другие); демонстрация собственной нравственной позиции педагогом, личный пример педагога, приучение к вежливому общению, поощрение (одобрение, тактильный контакт, похвала, поощряющий взгляд).

Совместная образовательная деятельность в ходе режимных моментов

Направления развития	Режимные моменты

Социально-коммуникативное развитие	Ситуативные беседы при проведении режимных моментов, подчеркивание их пользы; развитие трудовых навыков через поручения и задания, навыки самообслуживания; помощь взрослым; участие детей в расстановке и уборке инвентаря и оборудования для занятий, в построении конструкций для подвижных игр и упражнений (из мягких блоков, спортивного оборудования); формирование навыков безопасного поведения при проведении режимных моментов
Познавательное развитие	Проектирование и макетирование, познавательно-исследовательская деятельность
Речевое развитие	Создание речевой развивающей среды; свободные диалоги с детьми в играх, наблюдениях, при восприятии картин, иллюстраций, мультфильмов; ситуативные разговоры с детьми; называние трудовых действий и гигиенических процедур, с детьми; называние трудовых действий и гигиенических процедур, поощрение речевой активности детей; обсуждение (пользы закаливания, занятий физической культурой, гигиенических процедур)
Художественно-	Использование музыки в повседневной жизни детей, в игре, в досуговой

Направления развития	Режимные моменты
эстетическое развитие	деятельности, на прогулке, в изобразительной деятельности, при проведении утренней гимнастики, привлечение внимания детей к разнообразным звукам в окружающем мире, к оформлению помещения, привлекательности оборудования, красоте и чистоте окружающих помещений, предметов, игрушек

Физическое развитие	Комплексы закаливающих процедур (оздоровительные прогулки, мытье рук прохладной водой перед каждым приемом пищи, полоскание рта и горла после еды отварами трав, воздушные ванны, ходьба босиком по ребристым дорожкам до и после сна, контрастные ножные ванны), утренняя гимнастика, упражнения и подвижные игры во второй половине дня
----------------------------	--

Самостоятельная деятельность детей - свободная деятельность воспитанников в условиях созданной педагогами предметно-развивающей образовательной среды, обеспечивающей выбор каждым ребенком деятельности по интересам и позволяющая ему взаимодействовать со сверстниками или действовать индивидуально.

Данный вид деятельности осуществляется для закрепления полученных знаний, развития умений и навыков, самостоятельной активности ребенка, в целях развития и амплификации (обогащения) опыта воспитанников.

Формы самостоятельной деятельности детей

Направления развития	Самостоятельная деятельность
Социально коммуникативное развитие	-Индивидуальные игры, совместные игры, все виды самостоятельной деятельности, предполагающей общение со сверстниками
Познавательное развитие	Развивающие настольно-печатные игры, дидактические игры, игры на прогулке, автодидактические игры (развивающие пазлы, рамки-вкладыши, парные картинки) и т.п.
Речевое развитие	Самостоятельное чтение детьми коротких стихотворений, самостоятельные игры по мотивам художественных произведений, самостоятельная деятельность в центре книги, драматизации, сюжетно-ролевые игры, рассматривание книг и картинок
Художественно эстетическое развитие	-Предоставление детям возможности самостоятельно рисовать, лепить, конструировать (преимущественно во второй половине дня), рассматривать репродукции картин, иллюстраций, музицировать (пение, танцы), играть на детских музыкальных инструментах (бубен, барабан, колокольчик и пр.), слушать музыку.

Физическое развитие	Самостоятельные подвижные игры, игры на свежем воздухе, спортивные игры и занятия (катание на санках, лыжах, велосипеде, самокатах)
----------------------------	---

Содержание Программы развития заключается в описании новых средств, методов, технологий, с помощью которых взрослый может обеспечить духовано-нравственное и коммуникативное развитие ребенка в различных культурных практиках: игре, художественно-эстетической деятельности, исследовании, коммуникации, чтении, изучении основ математики, грамоты и др.

Посредством данных культурных практик дошкольники стихийно осваивают и приобретают собственный опыт общения и группового взаимодействия со взрослыми, сверстниками.

Культурные практики – это также стихийное и подчас обыденное освоение разного опыта общения и группового взаимодействия с взрослыми, сверстниками. Это – приобретение собственного нравственного, эмоционального опыта сопереживания, заботы, эмпатии, помощи и т.п. Здесь – начала «скрытого» воспитания и освоения фонового знания.

Культурные практики – понятие, объясняющее, как ребенок становится субъектом активного отношения, восприятия, выбора, пробы сил, принятия или непринятия чего – либо в своей жизни. Это понятие помогает объяснить, с помощью каких культурных механизмов ребенок выбирает то или иное действие и какое влияние на развитие имеет этот выбор.

Виды и формы культурных практик, реализуемых в МАДОУ

Культурные практики	Интегрированные виды деятельности	Содержание

<p>Детский совет», «Самоцветный круг» (утренний круг, вечерний круг)</p>	<p>Игровая Коммуникативная Восприятие художественной литературы фольклора Познавательно- исследовательская</p>	<p>Практикование детей в участии (соучастии) - открытый диалог с детьми. «Детский совет» (утренний круг) предполагает общее обсуждение событий (групповых, личных), описание переживаний, возможность поделиться желаниями, ожиданиями, новостями, получить новую информацию от других, спланировать свой день. Основные задачи группового сбора: эмоциональный настрой на весь день, обеспечение межличностного и познавательного, делового культурного общения, развитие навыка ведения коммуникации, планирования групповой и собственной деятельности, согласования деятельности с другими, обеспечить каждому ребенку выбор наиболее значимых для него дел. В ходе группового сбора каждый получает возможность рассказать о событиях, описать свои переживания, поделиться своими новостями, желаниями, получить новую информацию от других (детей, взрослых). Культура участия предполагает, что у ребенка имеется опыт принятия на себя ответственности – внимание не только к своим собственным нуждам, но и к другим, к пониманию потребностей других, совместному поиску решений, ответственность за сделанный выбор. Педагог должен предоставить детям право принимать ответственные решения, создать для этого надлежащие условия. Вечерний (итоговый круг) предполагает ежедневное подведение итогов дня, итогов реализации проекта, темы, результатов конкретных действий, их рефлексия.</p>
--	--	--

Социальные акции	Коммуникативная Восприятие художественной литературы фольклора Познавательно- исследовательская Музыкальная Изобразительная Двигательная	Социальные акции как социально значимое и личностно значимо, комплексное, событийное мероприятие, действие, могут проводиться в соответствии с тематическим планом, событием текущего месяца, для привлечения внимания всех участников образовательных отношений к проблеме, консолидации усилий и формирование положительных взаимоотношений между коллективом, воспитанниками и
Культурные практики	Интегрированные виды деятельности	Содержание
	- Конструирование	социальными институтами.
Игротека (совместные игры воспитателя и детей сюжетно-ролевая, режиссерская, игра-драматизация, строительно-конструктивная)	Игровая Коммуникативная - Восприятие художественной литературы фольклора Познавательно- исследовательская	направлена на обогащение содержания творческих игр, освоение детьми игровых умений, необходимых для организации самостоятельной игры
Гостиная (литературная, музыкальная, литературно-музыкальная, театральная)	Коммуникативная Восприятие художественной литературы фольклора Музыкальная	форма организации художественно- творческой деятельности детей, предполагающая организацию восприятия музыкальных и литературных произведений, творческую деятельность детей и свободное общение воспитателя и детей на литературном или музыкальном материале.

	Игровая	
Минутки общения	Игровая Коммуникативная Восприятие художественной литературы фольклора	форма, направленная на формирование у дошкольников морально-нравственных представлений и приобретения опыта посредством решения проблемных ситуаций реально-практического условно-вербального или имитационно-игрового характера.
Детский досуг	Игровая Коммуникативная Музыкальная Восприятие художественной литературы фольклора Двигательная	вид деятельности, целенаправленно организуемый взрослыми для игры, развлечения, отдыха.
Соревнование	Двигательная Игровая	вид деятельности, целенаправленно организуемый взрослыми для спортивных и подвижных игр, развлечений, двигательной активности, спортивных состязаний и соревнований

Библиотека	Познавательно-исследовательская Коммуникативная Восприятие художественной литературы и фольклора	создаёт условия для приобщения детей к художественной литературе, формирует потребность к чтению.
Викторина	Коммуникативная, Познавательно-исследовательская Игровая Музыкальная Восприятие художественной литературы	форма организации работы с детьми, заключающаяся в процессе угадывания правильных ответов на устные или письменные вопросы из разных областей знания.
Творческая	- Изобразительная;	форма организации детей в процессе
Культурные практики	Интегрированные виды деятельности	Содержание
мастерская	Коммуникативная; Игровая	которой повышается творческая активность, способствующая развитию практических навыков
Книгоиздательство	Коммуникативная, Познавательно-исследовательская Игровая Восприятие художественной литературы Изобразительная	форма организации работы с детьми, в процессе которой происходит подготовка, изготовление и демонстрация детьми книг по определенной теме в соответствующих видах детской деятельности и решение интегрированных задач соответствующих образовательных областей

КВН	Познавательная исследовательская Коммуникативная Музыкальная Двигательная Восприятие художественной литературы	-форма организации детей в процессе, которого даются юмористические ответы на заданные, импровизация на заданные темы и разыгрывание подготовленных заранее сцен.
Коллекционирование	Коммуникативная, Познавательная- исследовательская Игровая Восприятие художественной литературы Изобразительная Музыкальная	форма организации работы с детьми, в процессе которого происходит целенаправленное собирательство, систематизированный подбор и классификация каких-либо однородных предметов, объединённых по определённым признакам и имеющих научную, историческую или художественную ценность
Музейная педагогика	Коммуникативная, Познавательная- исследовательская Игровая Восприятие художественной литературы Изобразительная Музыкальная	форма организации работы с детьми, в процессе которого происходит целенаправленное собирательство, систематизированный подбор и классификация каких-либо однородных предметов, объединённых по определённым признакам и имеющих научную, историческую или художественную ценность. Создаются разнообразные музеи

Проект	Коммуникативная Познавательная исследовательская Игровая Музыкальная Изобразительная Восприятие художественной литературы Трудовая	форма организации работы с детьми, в процессе которой предполагается решение какой - то проблемы, предусматривающей использование разнообразных методов, средств в соответствующих видах детской деятельности и решение интегрированных задач соответствующих образовательных областей
Выставка	Изобразительная Коммуникативная Игровая	форма организации работы с детьми, в процессе которой происходит подготовка и публичная демонстрация детьми каких- либо продуктов (индивидуальных или совместных)
Культурные практики	Интегрированные виды деятельности	Содержание
		их деятельности по определенной теме (рисунки, поделки)
Путешествие	Познавательная - исследовательская Коммуникативная Игровая Двигательная	форма организации работы с детьми, в процессе которой происходит передвижение пешком или на транспорте по какой- либо территории с целью получения информации познавательного характера, либо закрепления ранее изученного материала в ходе реализации видов детской деятельности и решения интегрированных задач соответствующих образовательных областей

Квест-игра	Коммуникативная Восприятие художественной литературы фольклора Музыкальная Игровая Коммуникативная Познавательно- исследовательская Музыкальная Изобразительная Конструирование	форма взаимодействия педагога и детей, которая способствует формированию умений решать определенные задачи на основе выбора вариантов через реализацию определенного сюжета, предполагает самостоятельный поиск участниками решения возникающих проблем, нацеливает их на поиск новых, творческих решений. Выполнение интеллектуальных заданий в рамках определенной темы требует от них четкого и быстрого принятия решений, достаточно высокого уровня стрессоустойчивости. Важно также обладать умением работать в коллективе, команде, видеть конечный результат работы команды.
Ярмарка	Коммуникативная Восприятие художественной литературы фольклора Музыкальная Игровая Коммуникативная	форма организации работы с детьми, в процессе которой происходит ознакомление их с популярной традицией устраивать в установленное время и в определенном месте торжища, куда съезжаются продавцы и покупатели товаров с целью купли-продажи
Редакция газеты (журнала)	Коммуникативная, Познавательно- исследовательская Игровая Восприятие художественной литературы	форма организации работы с детьми, основанная на взаимодействии педагога и воспитанников, в процессе которой происходит подготовка и выпуск периодического издания (газеты/журнала) согласно выбранной тематике, предполагающая реализацию интегрированных видов детской деятельности и решение интегрированных задач соответствующих образовательных областей

	Изобразительная	
«Веревоочный парк»	Двигательная Конструирование Коммуникативная	форма предполагает самостоятельный поискребенком решения возникающих проблем, нацеливает их на поиск новых, творческих решений, хорошее средство не для физического, интеллектуального развития,
Культурные практики	Интегрированные виды деятельности	Содержание
		активизирует мыслительные процессы, логику, воображение

Совместная деятельность в образовательных ситуациях

ФОП п. 29.3.5.3. указано :

совместная деятельность в образовательных ситуациях является ведущей формой организации совместной деятельности взрослого и ребенка по освоению Программы, в рамках которой решаются конкретные задачи воспитания.

Воспитание в образовательной деятельности осуществляется в течение всего времени пребывания ребенка в МАДОУ.

Основные формы, средства организации совместной деятельности в образовательных ситуациях в МАДОУ:

<i>Субъект/формы взаимодействия</i>	<i>Формы, средства, пути реализации</i>
-------------------------------------	---

Совместная деятельность в образовательных ситуациях	Ситуативная беседа, рассказ, советы, вопросы; социальное моделирование, воспитывающая (проблемная) ситуация, составление рассказов из личного опыта; чтение художественной литературы с последующим обсуждением и выводами, сочинение рассказов, историй, сказок, заучивание и чтение стихов наизусть; разучивание и исполнение песен, театрализация, драматизация, этюды-инсценировки; рассматривание и обсуждение картин и книжных иллюстраций, просмотр видеороликов, презентаций, мультфильмов; организация выставок (книг, репродукций картин, тематических или авторских, детских поделок и тому подобное), экскурсии (в музей, в общеобразовательную организацию и тому подобное), посещение спектаклей, выставок; игровые методы (игровая роль, игровая ситуация, игровое действие и другие); демонстрация собственной нравственной позиции педагогом, личный пример педагога, приучение к вежливому общению, поощрение (одобрение, тактильный контакт, похвала, поощряющий взгляд).
---	--

В ДОУ совместная деятельность в образовательных ситуациях реализуются во всех видах деятельности дошкольников 3-7 лет, обозначенных во ФГОС ДО. В качестве средств реализации выступают следующие **основные виды деятельности и культурные практики:**

предметно-целевая (виды деятельности, организуемые взрослым, в которых он открывает ребенку смысл и ценность человеческой деятельности, способы ее реализации совместно родителями, воспитателями, сверстниками);

культурные практики (активная, самостоятельная апробация каждым ребенком инструментального и ценностного содержания, полученных от взрослого, и способов их реализации в различных видах деятельности через личный опыт);

свободная инициативная деятельность ребенка (его спонтанная самостоятельная активность, в рамках которой он реализует свои базовые устремления: любознательность, общительность, опыт деятельности на основе усвоенных ценностей).

Совместная деятельность в образовательных ситуациях не имеет четких временных рамок –

педагоги проводят ее ежедневно, ежечасно, ежеминутно, в любых формах организации образовательного процесса.

Систематизирована совместная деятельность в образовательных ситуациях с помощью модели образовательного процесса на каждый день – с привязкой к режиму дня (представлена в таблице)

Модель воспитательно-образовательного процесса на день (с привязкой к режиму дня).

Режимные моменты	Формы организации образовательного процесса	Вид деятельности	Направление воспитательной работы
Прием детей	Игры (дидактические, настольно-печатные, сюжетно-ролевые, подвижные)	Самостоятельная и совместная со взрослым игровая деятельность, познавательно-исследовательская, конструктивная, коммуникативная деятельность, физическая активность	Социальное Познавательное Трудовое Патриотическое Физическое и оздоровительное Этико-эстетическое
	Беседы с детьми	Коммуникативная деятельность	Социальное Познавательное Трудовое Патриотическое Физическое и оздоровительное Этико-эстетическое
	Экскурсии по участку (теплое время года)	Поисково-исследовательская, коммуникативная	Познавательное
	Наблюдения	деятельность	
	Гигиенические процедуры	Самообслуживание	Физическое и оздоровительное
	Дежурство в уголке природы, в столовой	Элементарная трудовая Деятельность	Познавательное, социальное, трудовое
	Утренняя гимнастика	Физическая активность	Физическое и оздоровительное

Завтрак	Формирование культуры еды	Самообслуживание	Физическое и оздоровительное, этико-эстетическое
Совместная со взрослым образовательная деятельность	Игра	Самостоятельная игровая Деятельность	Социальное Познавательное Трудовое Патриотическое Физическое и оздоровительное Этико-эстетическое
	Подготовка к занятиям	Элементарная трудовая Деятельность	Трудовое, социальное
Специально организованная образовательная деятельность	Занятия Коллекционирование Реализация проектов Решение ситуативных задач Чтение художественной познавательной литературы Дидактические и сюжетно-дидактические игры Конструирование	Познавательно-исследовательская, конструктивная, (продуктивная), изобразительная (продуктивная), музыкальная, коммуникативная, речевая, восприятие художественной литературы и фольклора, игровая, двигательная активность	Социальное Познавательное Трудовое Патриотическое Физическое и оздоровительное Этико-эстетическое

Подготовка прогулке, прогулка	Занятия Коллекционирование Реализация проектов Решение ситуативных задач Чтение художественной познавательной литературы Наблюдения и экскурсии Беседы Элементарные опыты Дидактические и сюжетно-дидактические игры Конструирование Труд в природе	Самостоятельная и совместная со взрослыми игровая деятельность, познавательно-исследовательская, коммуникативная, конструктивная, изобразительная (продуктивная), элементарная Трудовая деятельность, восприятие художественной литературы и фольклора, физическая активность	Социальное Познавательное Трудовое Патриотическое Физическое и оздоровительное Этико-эстетическое Социальное Познавательное Трудовое Патриотическое Физическое и оздоровительное Этико-эстетическое
Подготовка обеда. Обед	Формирование культуры еды	Самообслуживание	Физическое и оздоровительное этико-эстетическое
Сон	Воспитание навыков здорового образа жизни		
Постепенный переход от сна к бодрствованию	Гимнастика пробуждения	Физическая активность	Физическое и оздоровительное
	Закаливающие процедуры	Воспитание навыков ЗОЖ	Физическое и оздоровительное

	Игра	Самостоятельная игровая деятельность	Социальное Познавательное Трудовое Патриотическое Физическое и оздоровительное Этико-эстетическое
Подготовка к полднику,	Формирование культуры еды	Самообслуживание	Физическое и оздоровительное,
полдник			этико-эстетическое, социальное
Самостоятельная деятельность		Игровая, познавательно-исследовательская, коммуникативная, конструктивная, изобразительная (продуктивная), физическая активность	Социальное Познавательное Трудовое Патриотическое Физическое и оздоровительное Этико-эстетическое
Совместная со взрослым образовательная деятельность	Мастерская Коллекционирование Беседы, чтение художественной и познавательной литературы Досуги (игровые, физкультурные, познавательные, театрализованные, музыкальные, др.) Реализация проектов	Изобразительная (продуктивная), музыкальная, игровая, познавательно-исследовательская, конструктивная деятельность	Социальное Познавательное Трудовое Патриотическое Физическое и оздоровительное Этико-эстетическое

Подготовка прогулке, прогулка	Коллекционирование проектов Решение ситуативных задач Дидактические, сюжетно-дидактические, подвижные, сюжетно-ролевые игры Конструирование Труд в природе	Реализация Самостоятельная и совместная со взрослыми игровая деятельность, познавательно-исследовательская, конструктивная, коммуникативная, элементарная трудовая деятельность, физическая активность	Социальное Познавательное Трудовое Патриотическое Физическое и оздоровительное Этико-эстетическое
-------------------------------	---	---	---

Организация предметно-пространственной среды

В соответствии с ФОП п. 29.3.6 реализация воспитательного потенциала предметно- пространственной среды (далее ППС) ДОУ предусматривает совместную деятельность педагогов, обучающихся, других участников образовательных отношений по ее созданию, поддержанию, использованию в воспитательном процессе.

Субъект/формы взаимодействия	Формы, средства, пути реализации
Организация предметно-пространственной среды	1) Знаки и символы государства, региона, населенного пункта и ДОО; 2) компоненты среды, отражающие региональные, этнографические и другие особенности социокультурных условий, в которых находится ДОО; 3) компоненты среды, отражающие экологичность, природосообразность и безопасность; 4) компоненты среды, обеспечивающие детям возможность общения, игры и совместной деятельности;

	<p>5) компоненты среды, отражающие ценность семьи, людей разных поколений, радость общения с семьей;</p> <p>6) компоненты среды, обеспечивающие ребенку возможность познавательного развития, экспериментирования, освоения новых технологий, раскрывающие красоту знаний, необходимость научного познания, формирующие научную картину мира;</p> <p>7) компоненты среды, обеспечивающие ребенку возможность посильного труда, а также отражающие ценности труда в жизни человека и государства;</p> <p>8) компоненты среды, обеспечивающие ребенку возможности для укрепления здоровья, раскрывающие смысл здорового образа жизни, физической культуры и спорта;</p> <p>9) компоненты среды, предоставляющие ребенку возможность погружения в культуру России, знакомства с особенностями традиций многонационального российского народа.</p>
--	--

Вся ППС ДОО гармонична и эстетически привлекательна.

При выборе материалов и игрушек для ППС ДОО ориентируется на продукцию отечественных и территориальных производителей. Игрушки, материалы и оборудование соответствуют возрастным задачам воспитания обучающихся и имеют документы, подтверждающие соответствие требованиям безопасности.

ППС ДОО - это определенное пространство, организационно оформленное и предметно насыщенное, приспособленное для удовлетворения потребностей ребенка в познании, общении, труде, физическом и духовном развитии в целом. ППС ДОО включает в себя обеспечение активной жизнедеятельности ребенка, становления его субъектной позиции, развития творческих проявлений всеми доступными, побуждающими к самовыражению средствами.

ППС отражает ценности, на которых строится Рабочая программа воспитания, способствует их принятию и раскрытию ребенком. Образовательное пространство ДОО оснащено соответствующими материалами, средствами обучения и воспитания (в том числе техническими).

<i>Наименование центра</i>	<i>Задачи центра</i>
----------------------------	----------------------

<p>Центр здоровья и движения</p>	<p>Удовлетворение потребности детей в двигательной активности. Организация самостоятельной двигательной деятельности на основе использования накопленных знаний. Профилактика негативных эмоций. Формирование способности контролировать свои эмоции. Формирование умений передавать ощущения, эмоции в речи. Ознакомление с нормами и правилами безопасности в двигательной деятельности</p>
<p>Центр музыкального творчества и театрализации</p>	<p>Поддержание и развитие у ребёнка интереса к музыкальной и театрализованной деятельности. Воспитание эстетических чувств через</p>
	<p>знакомство с национальной музыкальной культурой народов. Формирование индивидуального и коллективного творчества и возможности самореализации. Приобщение детей к театральному искусству через знакомство с историей театра, его жанрами, устройством и профессиями</p>
<p>Центр игры и общения</p>	<p>Стимулирование коммуникативно-речевой, познавательной, эстетической деятельности детей. Обеспечение комфорта и эмоционального благополучия детей. Развитие этически ценных форм, способов поведения: коммуникативных навыков, умения устанавливать и поддерживать контакты, сотрудничать, избегать конфликтов. Формирование гендерной, семейной, гражданской принадлежности</p>

Центр книги и Грамотейка	<p>Развитие литературной речи, художественно-творческого потенциала. Обогащение активного и пассивного словаря детей.</p> <p>Развитие интереса к художественной литературе. Воспитание эмоционального отношения к героям.</p> <p>Приобщение к миру художественной культуры через сказки, сказы, легенды, мифы народов России, творчество известных писателей, литературные произведения для детей</p>
Центр природы	<p>Развитие системы элементарных экологических, естественнонаучных представлений, физических, коммуникативных, художественно-эстетических навыков.</p> <p>Развитие чувства прекрасного по отношению к природным объектам родного края через восприятие музыки, произведения художественно-литературного творчества.</p> <p>Формирование трудовых навыков ухода за растениями</p>
Центр релаксации	<p>Обеспечение комфортности и эмоционального благополучия. Обеспечение для ребёнка возможности уединения.</p> <p>Формирование умения самоорганизации.</p> <p>Обеспечение возможности заняться любимым делом без вмешательства других</p>
Центр исследований и открытий	<p>Стимулирование и развитие познавательной активности ребёнка.</p> <p>Развитие системы элементарных математических, естественнонаучных представлений.</p> <p>Формирование стремления к освоению нового (получение информации из энциклопедий, справочной литературы)</p>

Центр конструирования	<p>Реализация самостоятельной творческой деятельности детей в конструктивно-модельной деятельности.</p> <p>Стимулирование коммуникативно-речевой, познавательной, эстетической деятельности детей.</p> <p>Поддержание и развитие у ребёнка интереса к изобразительной деятельности.</p> <p>Воспитание эстетических чувств.</p> <p>Формирование индивидуального и коллективного творчества, возможности самореализации.</p>
Патриотического воспитания	<p>Воспитание толерантного отношения к людям разных рас, этнических групп, культур, возрастов, с ОВЗ, гендерных ролей</p>

ППС – развивающая и постоянно развивающаяся, обеспечивает максимальную реализацию образовательного потенциала пространства, возможность: общения и совместной деятельности детей (в том числе детей разного возраста) и взрослых; двигательной активности; уединения. *ППС соответствует следующим позициям:*

<i>Позиции ППС</i>	<i>Созданная ППС</i>	<i>ППС, которая на стадии внедрения</i>
Ориентированность на речевое развитие, приспособленность для общения и взаимодействия	<p>Пространство группового помещения и его оснащение позволяют организовать системную работу по речевому развитию, имеется дидактическое обеспечение по всем сторонам речевого развития, детям доступны книги, выделено место для группового общения, общения в парах, в минигруппах.</p> <p>Представлены материальные свидетельства детских высказываний, рассказов, литературного творчества (книжки-малышки)</p>	<p>Пространство и его оснащение позволяет организовать различные формы речевой активности:</p> <p>имеются нетрадиционные дидактические пособия и материалы по речевому развитию.</p>

Ориентированность на социально-эмоциональное развитие, формирование безопасного поведения, приспособленность для игровой деятельности	Воспитанникам доступны разные материалы для эмоционального развития: дидактические материалы, детские книги, иллюстрирующие разные эмоциональные состояния, книги с художественными произведениями, альбомы. Детям доступны в течение дня книги информационные материалы, дидактические игры, иллюстрирующие правила безопасного поведения в разных ситуациях, оборудованы игровые зоны	Воспитанникам доступен широкий круг разнообразных нетрадиционных дидактических пособий и материалов, которые используются для эмоционального развития и формирования навыков безопасного поведения детей, игровой деятельности
Приспособленность для познавательной Деятельности	Дидактические игры, пособия и материалы в каждом из выделенных центров познавательной активности разнообразны, систематизированы. Соответствуют направлениям познавательной деятельности. Оборудовано не менее 4 выделенных зон для познавательного развития: познавательная, экспериментирования, конструктивная, краеведения, сенсорного развития, уголок природы и др.	Воспитанникам в центрах познавательной активности доступны разнообразные нетрадиционные дидактические игры, пособия, материалы.
Ориентированность на творческое развитие	Дидактические игры, материалы и атрибуты в каждом из выделенных центров разнообразны, систематизированы, содержание соответствует видам детской деятельности (продуктивная, музыкальная, театрализованная, игровая)	Воспитанникам в центрах доступны разнообразные нетрадиционные дидактические игры, пособия, материалы, способствующие эстетическому развитию детей

Ориентированность на повышение физической активности	В двигательном центре представленные материалы и атрибуты разнообразны, систематизированы, обеспечивают развитие основных видов двигательной активности Детям доступны разноуровневые материалы, книги, оборудование, дидактические игры по формированию основ ЗОЖ	Пространство и его оснащение позволяет организовать различные виды двигательной активности, воспитанникам доступны разнообразные нетрадиционные дидактические игры, пособия, материалы, атрибуты
Обеспечение комфортности, трансформируемости, полифункциональности и доступности среды	Наличие мягкой мебели в группе	Имеется возможность разнообразного использования составляющих РППС (например, детской мебели, матов, мягких модулей, ширм, в том числе в разных видах детской активности)
	Предусмотрено пространство для обособленной игры одного или двух детей. Дети имеют возможность самостоятельно обустроить место для уединения из имеющихся средств	Доступно более одного места для уединения.
	Большая часть демонстрируемых материалов сделана руками детей и связана с текущей деятельностью детей в группе	Большая часть демонстрируемых материалов сделана руками детей по различным видам детской деятельности

	<p>Пространство обеспечивает возможности для свободной игры детей (не менее двух выделенных зон). ППС обустроена с учетом сезонных изменений.</p>	<p>Детям доступен широкий круг разнообразного оборудования и материалов для реализации их замыслов в игровой, исследовательской, познавательной, двигательной активности (не менее трех выделенных зон)</p>
	<p>Предусмотрено наличие спортивного зала, музыкального зала, кабинетов педагога-психолога, учителя-логопеда. Имеется изостудия, вне групповые зоны для конструирования, игры в шашки-шахматы, интеллектуального развития</p>	<p>Предусмотрено наличие специализированных пространств с использованием элементов цифровой образовательной среды (центры робототехники и конструирования и др.)</p>
	<p>Обеспечена сбалансированность цветовой гаммы помещения (отсутствие «кричащих», «кислотных» тонов, взаимоисключающих цветов, разброса цвета, несоответствия и пр.). Имеется присутствие дизайнерских элементов в оформлении среды (стен, окон, пола); наличие в ряде групповых и прочих помещениях ДОО оборудования для использования информационно-коммуникационных технологий</p>	<p>Наличие в групповых и прочих помещениях ДОО оборудования для использования информационно-коммуникационных технологий</p>
	<p>Предусмотрено наличие свободного доступа детей с ОВЗ к играм, игрушкам, материалам, пособиям, обеспечивающим все основные виды детской активности и возможности общаться и играть со сверстниками</p>	<p>Предусмотрено наличие в помещениях ДОО достаточно места для специального оборудования.</p>

ППС ДОО насыщенная, пригодная для совместной деятельности взрослого и ребенка и самостоятельной деятельности детей, отвечающая потребностям детского возраста. *В младших группах* в основе замысла детской игры лежит предмет, поэтому взрослый каждый раз обновляет игровую среду (постройки, игрушки, материалы и др.), чтобы пробудить у малышей любопытство, познавательный интерес, желание ставить и решать игровую задачу. В групповой комнате созданы условия для самостоятельной двигательной активности детей: предусмотрена площадь, свободная от мебели и игрушек, имеются игрушки, побуждающими к двигательной игровой деятельности.

В старших группах замысел основывается на теме игры, поэтому разнообразная полифункциональная предметная среда пробуждает активное воображение детей, и они всякий раз по-новому перестраивают имеющееся игровое пространство, используя гибкие модули, ширмы, занавеси, кубы, стулья. Трансформируемость предметно-игровой среды позволяет ребенку взглянуть на игровое пространство с иной точки зрения, проявить активность в обустройстве места игры и предвидеть ее результаты. Развивающая предметно-пространственная среда обеспечивает доступ к объектам природного характера; побуждает к наблюдениям на участке детского сада (постоянным и эпизодическим)

за ростом растений, участию в элементарном труде, проведению опытов и экспериментов с природным материалом.

ППС среда организовывается как культурное пространство, которое оказывает воспитывающее влияние на детей (изделия народного искусства, репродукции, портреты великих людей, предметы старинного быта и пр.). Пространство группы организовано в виде разграниченных зон («центры», «уголки», «площадки»), оснащенных большим количеством развивающих материалов (книги, игрушки, материалы для творчества, развивающее оборудование и пр.). Все предметы доступны детям, способствуют организации различных форм совместной деятельности.

Педагогами ДОО осуществляется авторский подход при организации развивающей предметно-пространственной среды группы, ориентируемый на неисчерпаемую информативность и индивидуальные возможности каждого воспитанника, запросы родителей – *приоритетное направление деятельности ДОО – организация работы по знакомству дошкольников с профессиями взрослых для ранней профориентации детей. Среда обеспечивает ребенку возможность посильного труда, а также отражает ценности труда в жизни человека и государства (портреты членов семей воспитанников, героев труда, представителей профессий и пр.) Результаты труда ребенка могут быть отражены и сохранены в среде.*

Детей воспитывает то, что их окружает: пространство, которое окружает детей, люди, которые рядом, могут удивительным образом повлиять на развитие у детей личностных качеств.

Ребенок растет, изменяются его потребности и вкусы, и с ростом и изменением ребенка должна изменяться и среда.

Значение влияния развивающей среды на развитие ребенка как личности, формирование его социальных компетенций, трудно переоценить.

Знаки мира и связь с ним ребенок получает через то окружение, в котором он живет, та обстановка, которая включает значимых взрослых, создающих среду воспитания ребенка, поддерживающих ее содержание, наполнение материальными, социальными, духовными составляющими, меняющих ее.

Среда не играет лишь роль внешней обстановки, а служит источником развития ребенка, «выполняя роль своеобразного пускового механизма, усиливающего или тормозящего внутренние процессы».

С гуманистических позиций – чем шире среда позволяет ребенку доступ к общекультурным достояниям, чем они многообразнее, и чем более она предоставляет возможностей для саморазвития ребенка, тем более эта среда удовлетворяет условиям, необходимым для воспитания. Можно говорить о наличии «множества сред», в которых происходит развитие и социализация ребенка – социокультурная, образовательная, непосредственно культурная среда той общности, куда включен ребенок, воспитательная, развивающая, предметная, предметно-пространственная и т.д.

Под социокультурной средой понимают «конкретное... социальное пространство», посредством которого ребенок включается в культурные связи общества.

Это и совокупность различных (макро- и микро-) условий его жизнедеятельности и социального (ролевого) поведения, это и его случайные контакты, и глубинные взаимодействия с другими людьми, и конкретное природное, предметное окружение как открытая к взаимодействию часть социума.

Социокультурная среда может быть оптимально благоприятной, нейтральной, враждебной для ребенка.

Средоориентированный подход в воспитании, позволяет перенести акцент в деятельности педагога с активного педагогического воздействия на личность ребенка в область формирования образовательной среды, в которой происходит его саморазвитие, включаются механизмы внутренней активности детей в их взаимодействиях со средой.

Среде МАДОУ отводится решающая роль в процессе самопостроения, самообразования ребенка, становления его личности, развития внутреннего потенциала, освоения социальных ролей, приобретения качеств самостоятельности и ответственности. Это среда – социокультурная, развивающая, образовательная. Она центрирована на ребенке, создается взрослыми и детьми, являющимися одновременно ее неотъемлемой частью.

Социокультурная предметно-пространственная развивающая среда МАДОУ, работающая на принципах гуманистической педагогики:

- соответствует возрастным, физическим, психологическим особенностям и потребностям каждого ребенка, определенным сензитивным периодам развития;
- предоставляет возможность для проявления инициативы ребенка, для наиболее полной реализации творческих возможностей, раскрытия природного потенциала;
- является источником информации для организации самостоятельной и совместной деятельности ребенка;

- предоставляет возможность свободно выбирать деятельность, реализовать замысел, получать результат, а также оценивать, осознать и отвечать за результат своей деятельности;
- обеспечивает психологическую и физическую безопасность и защищенность каждого ребенка;
- предоставляет возможность широкого поля взаимодействия, общения со всеми членами сообщества группы и МАДОУ на разных уровнях;
- обеспечивает потребность ребенка в создании личного пространства деятельности, а при необходимости – уединения и релаксации;
- предоставляет возможность осознать себя значимой уважаемой личностью, способной адекватно оценивать себя, а также способной уважать и позитивно принимать других членов сообщества группы;
- предоставляет возможность развивать в себе самостоятельность, независимость, умение помогать и просить о помощи, без страха совершить, исправлять ошибки с помощью других и самостоятельно;
- способствует формированию самодисциплины, умения следовать правилам.

Социокультурная среда представлена предметно-пространственным, поведенческим, событийным и информационным культурным окружением. Характеристика этих четырех окружений представлена в модели

<i>Среда культурного окружения воспитанников МАДОУ</i>			
<i>Предметно-пространственное окружение</i>	<i>Поведенческая среда</i>	<i>Событийное окружение</i>	<i>Информационное окружение</i>
Создает психологический фон, на котором разворачиваются взаимоотношения всех, кто находится в здании детского сада. Предметно-пространственное окружение становится фактором	Карта поведения, свойственного ребенку в данном детском саду, за счет доминирования тех или иных поведенческих форм: - установившиеся интонации в обращении, мимика и жесты при беседе,	Совокупность событий, попадающих в поле восприятия дошкольника, служащих предметом эмоционального впитывания, оценки; поводом к раздумью и основанием для жизненных выводов:	Является воспитывающим, когда есть предметная среда, насыщенная материалами, играми, иллюстративным материалом, книгами, которые доступны детям и дают пищу для получения информации, для развития; когда в

воспитания ребенка	позы при диалоге,	если ребенок видит	практике работы
лишь в том случае, когда оно «вочеловечено», когда за предметом видится отношение, когда за вещами угадываются интересы, когда материальные средства выступают для всех субъектов образовательного процесса как условие наилучшего состояния каждого члена коллектива, когда дошкольник заботится об этом мире, творчески преобразуя предметное пространство по мере своих сил.	- характер совместной деятельности детей и педагогов, - отдельные поступки детей, - протекающие конфликты и их разрешение.	отношения там, где на поверхности лежат случай, действия, обстоятельство, то данное событие становится фактором его личностного развития, потому что событие стало для него событием его самого, он был с происходящим и сопереживал случившемуся, переживая отношение.	воспитателей выстраивается традиция обмена информацией между детьми, между детьми и взрослыми.

Предметно-пространственная среда отражать федеральную, региональную специфику, а также специфику МАДОУ и включать:

- оформление помещений;
- оборудование;
- игрушки.

Предметно-пространственная среда отражает ценности, на которых строится программа воспитания, и способствует их принятию и раскрытию ребенком.

Среда включает знаки и символы государства.

Среда является экологичной, природосообразной и безопасной.

Среда обеспечивает ребенку возможность общения, игры и совместной деятельности.

Отражает ценность семьи, людей разных поколений, радость общения с семьей.

Среда обеспечивает ребенку возможность познавательного развития, экспериментирования, освоения новых технологий, раскрывает красоту знаний, необходимость научного познания, формирует научную картину мира.

Среда обеспечивает ребенку возможность посильного труда, а также отражает ценности труда в жизни человека и государства (портреты членов семей воспитанников, героев труда, представителей профессий и пр.) Результаты труда ребенка могут быть отражены и сохранены в среде.

Среда обеспечивает ребенку возможности для укрепления здоровья, раскрывает смысл здорового образа жизни, физической культуры и спорта.

Среда предоставляет ребенку возможность погружения в культуру России, знакомства с особенностями региональной культурной традиции. Вся среда дошкольной организации должна быть гармоничной и эстетически привлекательной.

При выборе материалов и игрушек для предметно-пространственной среды необходимо ориентироваться на продукцию отечественных и территориальных производителей. Игрушки, материалы и оборудование должны соответствовать возрастным задачам воспитания детей дошкольного возраста.

Обеспечение доступности ресурсов воспитания в МАДОУ

<i>Характеристика основных групп средовых ресурсов воспитания детей раннего и дошкольного возраста</i>	
<i>Основные группы средовых ресурсов</i>	<i>Составляющие отдельных групп средовых ресурсов</i>
<i>Предметные</i>	
Помещение МАДОУ (объем (площадь), освещенность, цветовое решение, наполнение, оформление); мебель (размер, функциональность, комфорт); оборудование; учебно- дидактические материалы (тетради, таблицы, схемы, модели и др.), предметы быта	
Ресурсы, связанные с адаптацией объектов (субъектов) образовательной среды МАДОУ	<ul style="list-style-type: none"> - Объекты с выраженными существенными и опознавательными признаками. - Объекты с усиленными признаками (размер, яркость цвета, толщина контура). - Информация, структурированная специальным образом (таблицы, схемы и т.д.).

Ресурсы, связанные с оптимизацией взаимодействия объектов (субъектов) образовательной среды МАДОУ	<ul style="list-style-type: none"> - использование специального оборудования, расширяющего познавательные возможности ребенка; оборудования, оснащенного специальными приспособлениями; - рациональное построение деятельности ребенка в системе «слово- наглядность-действие»
Пространственные	
Микропространство. Помещение МАДОУ (внутреннее групповое пространство, внегрупповое пространство). Открытое пространство (территория МАДОУ доступная детям, участок группы). Маршруты передвижения в пространстве.	
Ресурсы, связанные с адаптацией объектов (субъектов) образовательной среды МАДОУ	<ul style="list-style-type: none"> - Наличие сигнальных опор, обеспечивающих ориентировку в пространстве. - Структурирование пространства на специально организованные зоны (учебная, игровая, творческая, уединения).
Ресурсы, связанные с оптимизацией взаимодействия объектов (субъектов) образовательной среды МАДОУ	<ul style="list-style-type: none"> - рациональное расположение помещений (объектов); - рациональная пространственная организация <i>рабочего поля, рабочего места, рабочей позы ребенка;</i> - обеспечение относительного постоянства пространства, <i>информирование о его изменениях;</i> - организация полисенсорного восприятия пространства.
Организационно-смысловые	
Режим, распорядок дня, в течение недели; в течение года; дозировка, нагрузка (зрительная, тактильная, интеллектуальная, физическая). Правила, регулирующие отношения ребенка в окружающим (отношения с предметами, отношения с пространством, временные отношения, отношения с собой и другими детьми) и др.	

Ресурсы, связанные с адаптацией объектов (субъектов) образовательной среды МАДОУ	<ul style="list-style-type: none"> - Наличие режимов учебной работы (на уроке, в течение дня, недели, месяца, года). - Наличие дозировок различных видов нагрузки (зрительной, слуховой, тактильной, физической, интеллектуальной). - Смысловое структурирование всех видов взаимодействий в образовательной среде (наличие правил, регулирующих объектные, пространственные, временные и субъектные отношения ребенка).
Ресурсы, связанные с оптимизацией взаимодействия объектов (субъектов)	<ul style="list-style-type: none"> - введение правил, обеспечивающих со-режимов и дозировок; - обеспечение индивидуального ритма и темпа жизнедеятельности ребенка; - введение смысловых опор, обеспечивающих успешность
образовательной среды МАДОУ	взаимодействия (планов, памяток, алгоритмов), <ul style="list-style-type: none"> - наличие разумной и понятной ребенку системы требований, регулирующей его отношения с окружающим миром.
Социально-психологические	
Значимые, Другие (родные, близкие, друзья, педагоги и др.); социальные роли (их соответствие половозрастным особенностям); социальные отношения (ценностные установки, мотивы, стиль, характер взаимодействий), социальные потребности, социальный статус; социальные привычки; чувства; привязанности и др.	
Ресурсы, связанные с адаптацией объектов (субъектов) образовательной среды МАДОУ	<ol style="list-style-type: none"> 1. Наличие у педагогов, родителей, персонала МАДОУ, сверстников адекватных ценностных установок, мотивов, стиля и характера взаимодействия с ребенком. 2. Наличие у ребенка адекватных установок, мотивов, стиля и характера взаимодействия с педагогами, родителями, персоналом МАДОУ, сверстниками. 3. Наличие у ребенка адекватного внешнего вида. 4. Наличие у ребенка благоприятного социального статуса.

Ресурсы, связанные с оптимизацией взаимодействия объектов (субъектов) образовательной среды МАДОУ	<ul style="list-style-type: none"> - эмоциональная насыщенность ситуаций; - создание ситуаций успеха; - создание ситуаций, стимулирующих оценочную деятельность; - обеспечение разнообразия деятельности, событийности; - обеспечение возможности выполнять разнообразные социальные роли; - наличие у ребенка адекватных его возможностям способов коммуникации; - примеры достижений людей с ОВЗ.
---	--

Деятельности и культурные практики в МАДОУ «Детский сад общеразвивающего вида №11 «Рябинушка»

Цели и задачи воспитания реализуются *во всех видах деятельности* дошкольника, обозначенных во ФГОС ДО. В соответствии с принципами воспитания, дошкольного образования, ориентированы на содействие и сотрудничество детей и взрослых, признание ребенка полноценным участником (субъектом) образовательных отношений», и моделью образовательного процесса. В качестве средств реализации цели воспитания выступают следующие основные деятельности и культурные практики:

предметно-целевая деятельность - виды деятельности, организуемые взрослым, в которых он открывает ребенку смысл и ценность человеческой деятельности, способы ее реализации совместно с родителями, воспитателями, сверстниками;

культурные практики - активная, самостоятельная апробация каждым ребенком инструментального и ценностного содержания, полученных от взрослого, и способов их реализации в различных видах деятельности через личный опыт;

свободная инициативная деятельность ребенка - его спонтанная самостоятельная активность, в рамках которой он реализует свои базовые устремления: любознательность, общительность, опыт деятельности на основе усвоенных ценностей.

Программа воспитания определяет содержание и организацию воспитательной деятельности с детьми раннего и дошкольного возраста, обеспечивает развитие личности детей в различных видах общения и деятельности с учетом их возрастных, индивидуальных особенностей. Программа воспитания сформирована как программа психолого-педагогической поддержки позитивной социализации и индивидуализации, развития личности детей дошкольного возраста и определяет комплекс основных характеристик дошкольного образования, в том числе объем и содержание дошкольного образования.

Конкретное содержание по образовательным областям зависит от возрастных и индивидуальных особенностей детей, определяется целями и задачами Программы воспитания и реализуется в различных видах деятельности (общении, игре, познавательно-исследовательской деятельности - как сквозных механизмах развития ребенка):

в раннем возрасте (1 года - 3 года) - предметная деятельность (орудийно-предметные действия – ест ложкой, пьет из кружки и другое); экспериментирование с материалами и веществами (песок, вода, тесто); ситуативно-деловое общения со взрослым и эмоционально-практическое со сверстниками под руководством взрослого; двигательная деятельность (основные движения, общеразвивающие упражнения, простые подвижные игры); игровая (отобразительная, сюжетно-отобразительная, игры с дидактическими игрушками); изобразительная деятельность (рисование, лепка) и конструирование из мелкого и крупного строительного материала, самообслуживание и элементарные трудовые действия (убирает игрушки, подметает веником, поливает цветы из лейки и другое), музыкальная деятельность (слушание музыки, исполнительство, музыкально-ритмические движения).

для детей дошкольного возраста (3 года – 7(8) лет) – игровая деятельность (сюжетно-ролевая, театрализованная, режиссерская, строительно-конструктивная, дидактическая, подвижная и другое), общение со сверстниками (ситуативно-деловое, внеситуативно-познавательное, внеситуативно-личностное) и сверстниками (ситуативно-деловое, внеситуативно-деловое), речь (слушание речи взрослого и сверстников, активная диалогическая и монологическая речь); познавательно-исследовательская деятельность и экспериментирование; изобразительная деятельность (рисование, лепка, аппликация) и конструирование из разных материалов по образцу, условию и замыслу ребенка; двигательная (основные виды движений, общеразвивающие и спортивные упражнения, подвижные и элементы спортивных игр и другое); элементарная трудовая деятельность (самообслуживание и понимание музыкальных произведений, пение, музыкально-ритмические движения, игра на детских музыкальных инструментах).

Культурных практики ребенка дошкольного возраста

Культурные практики ребенка - активная, продуктивная образовательная деятельность.

«Для того, чтобы стать субъектом культурной деятельности, ребенку нужна особая собственная практика, особые собственные пробы сил. На основе взаимодействия с взрослым у ребенка формируются: привычки, пристрастия, интересы и излюбленные занятия, черты характера, стиль поведения.

В ДООУ организуются разнообразные культурные практики, ориентированные на проявление детьми самостоятельности и творчества в разных видах деятельности. В культурных практиках воспитателем создается атмосфера свободы выбора, творческого обмена и самовыражения, сотрудничества взрослого и детей. Организация культурных практик носит преимущественно подгрупповой характер.

Совместная игра воспитателя и детей (сюжетно-ролевая, режиссерская, игра-драматизация, строительно-конструктивные игры) направлена на обогащение содержания творческих игр, освоение детьми игровых умений, необходимых для организации самостоятельной игры.

Ситуации общения и накопления положительного социально-эмоционального опыта носят проблемный характер и заключают в себе жизненную проблему, близкую детям дошкольного возраста, в разрешении которой они принимают непосредственное участие. Такие ситуации могут быть реально-практического характера (оказание помощи малышам, старшим), условно-вербального характера (на основе жизненных сюжетов или сюжетов литературных произведений) и имитационно-игровыми. В ситуациях условно-вербального характера воспитатель обогащает представления детей об опыте разрешения тех или иных проблем, вызывает детей на задушевный разговор, связывает содержание разговора с личным опытом детей. В реально-практических ситуациях дети приобретают опыт проявления заботливого, участливого отношения к людям, принимают участие в важных делах («Мы сажаем рассаду для цветов», «Мы украшаем детский сад к празднику» и пр.).

Ситуации могут планироваться воспитателем заранее, а могут возникать в ответ на события, которые происходят в группе, способствовать разрешению возникающих проблем.

Сенсорный и интеллектуальный тренинг - система заданий преимущественно игрового характера, обеспечивающая становление системы сенсорных эталонов (цвета, формы, пространственных отношений и др.), способов интеллектуальной деятельности (умение сравнивать, классифицировать, составлять сериационные ряды, систематизировать по какому-либо признаку и пр.). Сюда относятся развивающие игры, логические упражнения, занимательные задачи.

Детский досуг - вид деятельности, целенаправленно организуемый взрослыми для игры, развлечения, отдыха.

Коллективная и индивидуальная трудовая деятельность носит общественно полезный характер и организуется как хозяйственно-бытовой труд и труд в природе.

Построение вариативного развивающего образования, ориентированного на уровень развития, проявляющийся у ребенка в совместной деятельности со взрослым и более опытными сверстниками, но не актуализирующийся в его индивидуальной деятельности (далее - зона ближайшего развития каждого ребенка), обеспечивается через:

создание условий для овладения культурными средствами деятельности;

организацию видов деятельности, способствующих развитию мышления, речи, общения, воображения и детского творчества, личностного, физического и художественно-эстетического развития детей;

поддержку спонтанной игры детей, ее обогащение, обеспечение игрового времени и пространства.

Создание условий для овладения культурными средствами деятельности и формирования культурных практик обеспечивается на основе подходов Коротковой Н.

Направленность содержания образовательных областей на развитие приоритетных видов детской деятельности

Образовательная область	Приоритетные виды детской деятельности
Социально-коммуникативное развитие	Игровая Коммуникативная (общение и взаимодействие со сверстниками и взрослыми) Самообслуживание и бытовой труд Познавательно-исследовательская Музыкальная и изобразительная деятельность
Познавательное развитие	Познавательно-исследовательская Коммуникативная Техническое конструирование Игровая
Речевое развитие	Коммуникативная Восприятие художественной литературы Познавательно-исследовательская Игровая
Художественно-эстетическое развитие	Изобразительная Музыкальная Восприятие художественной литературы и фольклора Творческое конструирование Игровая
Физическое развитие	Двигательная Игровая Познавательно-исследовательская

Реализация (обогащение) содержания образования с учетом специфики национальных, социокультурных условий Среднего Урала¹
Значимыми для разработки и реализации основной общеобразовательной программы дошкольного образования характеристики в части, формируемой участниками образовательных отношений является:
учет природно-географического и культурно-исторического своеобразия Уральского региона – Свердловской области, развитие интереса и воспитание уважения к родному краю, его основным достопримечательностям;

включение воспитанников в процессы ознакомления с региональными особенностями с учетом климатических условий, национально-культурных традиций народов Среднего Урала.

Основной целью работы является воспитание любви к малой Родине, родному краю осознание его многонациональности, многоаспектности. Формирование общей культуры личности с учетом этнокультурной составляющей образования.

Реализация (обогащение) содержания образования с учетом национально-культурных традиций региона Среднего Урала: Свердловская область, которое включено в каждый содержательный модуль воспитания, реализуется в группе компенсирующей направленности для детей с тяжелыми нарушениями речи, и направлена на обеспечение воспитания и развития детей на идеях народной педагогики. Содержательная часть программного материала отражает познавательные сведения об истории, жизни, быте народов Среднего Урала, их взаимоотношениях в быту, семье, труде, особенностях отношения к природе, специфике игрового и речевого фольклора, особенностях изобразительного искусства, о техническом прогрессе, производстве, сельском хозяйстве, архитектуре.

Цели воспитательной деятельности:

охрана и укрепление физического и психического здоровья детей, в том числе их эмоционального благополучия (культурная практика здоровья; двигательная культурная практика, сенсомоторная практика);

обеспечение равных возможностей для полноценного развития каждого ребенка в период дошкольного детства независимо от места проживания, пола, нации, языка, социального статуса (духовно-нравственная культурная практика; культурная практика игры и общения);

создание благоприятных условий развития детей в соответствии с их возрастными и индивидуальными особенностями, развитие способностей и творческого потенциала каждого ребенка как субъекта отношений с другими детьми, взрослыми и миром (культурная практика игры и общения; культурная практика самообслуживания и общественно-полезного труда);

объединение обучения и воспитания в целостный образовательный процесс на основе духовно-нравственных и социокультурных ценностей, принятых в обществе правил и норм поведения в интересах человека, семьи, общества (духовно-нравственная культурная практика; культурная практика безопасности жизнедеятельности);

формирование общей культуры личности детей, развитие их социальных, нравственных, эстетических, интеллектуальных, физических качеств, инициативности, самостоятельности и ответственности ребенка, формирование предпосылок учебной деятельности (духовно-нравственная культурная практика; культурная практика безопасности жизнедеятельности, культурная практика игры и общения, речевая культурная практика, культурная практика самообслуживания и общественно-полезного труда; культурная практика познания);

формирование социокультурной среды, соответствующей возрастным и индивидуальным особенностям детей (культурная практика безопасности жизнедеятельности, культурная практика игры и общения, речевая культурная практика, культурная практика литературного детского творчества; культурная практика музыкального детского творчества; культурная практика изобразительного

детского творчества; культурная практика музыкального детского творчества; культурная практика изобразительного детского творчества;

Толстикова О.В., Трофимова О.А. Дягилева Н.В, Закревская О.В. и др. Образовательная программа дошкольного образования «СамоЦвет». Дошкольный возраст. – Екатеринбург: ГАОУ ДПО СО «ИРО», 2019. – 460 с. <https://www.iirro.ru/index.php?cid=441>

Толстикова О.В., Трофимова О.А., Тюгаева Е.В. и др. Парциальная образовательная программа для детей дошкольного возраста «Конструирование: открываем будущее вместе». – Екатеринбург: ИРО. – 2016 – 260с.

культурная практика театрализации; культурная практика здоровья;
обеспечение психолого-педагогической поддержки семьи и повышение компетентности родителей (законных представителей) в вопросах развития и образования, охраны и укрепления здоровья детей (культурная практика здоровья; двигательная культурная практика; сенсомоторная культурная практика; духовно-нравственная культурная практика; культурная практика безопасности жизнедеятельности).

В основе реализации поставленных целей

ПРИОРИТЕТНЫЕ НАПРАВЛЕНИЯ ВОСПИТАНИЯ:

духовно-нравственное развитие;

приобщение детей к культурному наследию.

Задачи воспитания:

Формировать познавательный интерес к истории своей семьи, ее родословной.

Воспитывать чувство родовой чести, привязанности, сопричастности к общим делам, любви и уважения к членам семьи.

Развивать у детей интерес к родному городу: к улицам, районам, достопримечательностям: культурных учреждениях, промышленных центров, памятников зодчества, архитектуре, истории, событиям прошлого и настоящего; к символике (герб, флаг, гимн), традициям.

Развивать способность чувствовать красоту природы, архитектуры своей малой родины эмоционально откликаться на нее.

Содействовать становлению желания принимать участие в традициях города, горожан, культурных мероприятиях, социальных, природоохранных акциях.

Развивать чувство гордости, бережное отношение к родному городу.

Расширять представления детей о том, что делает малую родину (город) красивым.

Познакомить детей с жизнью и творчеством некоторых знаменитых людей своего города.

Развивать у детей интерес к родному краю как части России: культуре, истории зарождения и развития своего края; к людям, прославившим свой край в истории его становления; к людям разных национальностей, живущих в родном крае.

Развивать интерес и уважение к деятельности взрослых на благо родного края, стремление участвовать в совместной со взрослыми деятельности социальной направленности.

Воспитывать патриотические и гражданские чувства: чувство восхищения достижениями человечества; чувство гордости от осознания принадлежности к носителям традиций и культуры своего края; уважительное отношение к историческим личностям, памятникам истории.

Развивать представления детей об особенностях (внешний облик, национальные костюмы, жилища, традиционные занятия) и культурных традициях представителей разных национальностей жителей родного края - Среднего Урала.

Воспитывать чувство привязанности ребенка к родному краю, уважение к культурным традициям своего и других народов.

Развивать интерес детей к природным богатствам родного края, стремление сохранять их.

Развивать интерес детей к народной культуре (устному народному творчеству, народной

музыке, танцам, играм, игрушкам) своего этноса, других народов и национальностей.

Способствовать накоплению опыта познания ребенком причин различия и глубинного

сходства этнических культур, опыта субъекта деятельности и поведения в процессе освоения культуры разных видов, обеспечивая возможность отражения полученных знаний, умений в разных видах художественно-творческой деятельности.

Обеспечивать познание детьми общности нравственно-этических и эстетических ценностей, понимание причин различий в проявлениях материальной и духовной культуры.

Развивать способность к толерантному общению, к позитивному взаимодействию с людьми разных этносов.

Воспитывать у детей миролюбие, принятие и понимание других людей (детей и взрослых) независимо от их расовой и национальной принадлежности, языка и других особенностей культуры.

Воспитывать привычки здорового образа жизни.

В рамках реализации Программы воспитания в части, формируемой участниками образовательных отношений воспитанники могут расширить базовые компетенции, ценностные ориентации, освоить области знаний, выходящие за рамки обязательной части Программы воспитания.

Принципы и подходы к формированию части Программы воспитания, формируемой участниками образовательных отношений:

С учетом специфики национальных, социокультурных условий Среднего Урала-Свердловской области
С целями, задачами, ведущими идеями можно ознакомиться по ссылке² -
<https://www.irro.ru/index.php?cid=441>

Реализация целей и задач развития детей в культурных практиках основывается на следующих **принципах**:

принцип деятельностного подхода как развитие самой деятельности, основных ее компонентов (мотивов, целей, действий, способов действий или операций), что способствует развитию ребенка как субъекта деятельности (активного деятеля);

принцип универсальности содержания и одновременно вариативности и гибкости, позволяющий корректировать его реализацию в зависимости от хода образовательного процесса и особенностей развития детей;

принцип интеграции содержания модулей образовательной деятельности, который, с одной стороны, не нарушает целостность каждого из направлений развития, а с другой - существенно их взаимообогащает, способствует их смысловому углублению, расширяет ассоциативное информационное поле детей, что и предполагает освоение культурной практикой;

принцип создания проблемных ситуаций в процессе освоения содержания культурной практики, характеризующихся определенным уровнем трудности, связанной с отсутствием у ребенка готовых способов их разрешения и необходимостью их самостоятельного поиска.

В результате найденные детьми способы обобщаются и свободно используются в новых ситуациях, что говорит о развитии их мышления;

принцип продуктивного и игрового взаимодействия детей между собой и со взрослыми (диалогическое общение), благодаря чему формируется социокультурное пространство саморазвития, а также детское сообщество, в котором каждый ребенок чувствует себя успешным, умелым, уверенным в случае необходимости в помощи товарищей и взрослого. Стимулирование и мотивация игрового взаимодействия, предоставляет возможность поиска личностного смысла в игровой деятельности. Открытость игрового взаимодействия, обеспечивает субъектность ребенка, усвоение им социального опыта на основе взаимодействия со сверстниками и взрослыми;

принцип учета определенных особенностей психики детей (высокое развитие эмоционально- чувственного восприятия, способность непосредственно запечатлевать, сохранять и использовать в качестве ориентиров как материальные, так и духовные объекты внешнего мира). Целенаправленное формирование аксиологического ядра личности может успешно осуществляться в период дошкольного детства

на основе психологических механизмов интериоризации, оценки, выбора и экстериоризации совокупности устойчивых общечеловеческих ценностей, имеющих нравственное содержание, представленных в социокультурной среде в виде идеальных форм, образцов, эталонов поведения, отношения, деятельности, доступных для восприятия дошкольников;

принцип учета индивидуальных особенностей, как личностных (лидерство, инициативность, уверенность, решительность и т.п.), так и различий в возможностях и в темпе выполнения заданий и др. Это способствует успешному развитию каждого ребенка и его эмоциональному благополучию;

принцип стимулирования рефлексивной позиции ребенка, означающий создание условий для поиска оптимальных средств и способов взаимодействия, позволяющих ребенку познать и реализовать себя;

принцип обогащения (амплификации) детского развития - получение опыта самоопределения и саморегуляции, созидательного отношения к миру и себе самому, формирование и развитие желания учиться постоянно и самостоятельно через игру и различные виды деятельности, через поддержку детской инициативы, исследовательской активности, любознательности, поддержку в реализации собственного потенциала в развивающей среде, предоставляющей инструменты и возможности, которыми он может воспользоваться, осуществлять поиск ответов на свои вопросы, возможность высказывать свое мнение, аргументировать собственную позицию и умение слышать и принимать позицию другого;

принцип эмоционального благополучия через позитивный эмоциональный фон, способствующий укреплению чувства защищенности, веры в себя и настойчивости в достижении поставленных целей в мотивированной, творческой деятельности; если удовлетворены базовые потребности ребенка в привязанности, внимании и любви, если дети здоровы и хорошо себя чувствуют, они начинают активно интересоваться и исследовать окружающее пространство, положительно воспринимать себя как успешного, творческого человека;

принцип предоставления возможностей для проявления детской инициативы в планировании образовательной деятельности, ее поддержки и стимулирования.

² Толстикова О.В., Трофимова О.А. Дягилева Н.В, Закревская О.В. и др. Образовательная программа дошкольного образования «СамоЦвет». Дошкольный возраст. – Екатеринбург: ГАОУ ДПО СО «ИРО», 2019. – 460 с. <https://www.irro.ru/index.php?cid=441> стр. 5-25.

принцип содействия, сотрудничества – использования и поддержки в воспитании детей партнерских доброжелательных отношений между взрослыми и детьми, через полноправное участие ребенка в образовательном процессе, приобретение им собственного культурного опыта общения, освоения и осмысления окружающего мира (природного, социального) как исследователя и партнера в самостоятельной и совместной деятельности с другими детьми и взрослыми; взрослый, по отношению к ребенку со-исследователь, со-автор, проводник, поддерживающий и уважающий самостоятельность и осознанность ребенка;

принцип привлечения и использования в реализации программы потенциала семьи -родители участники, соавторы программы, осведомлены обо всех ее изменениях, о достижениях детей; они включены в творческий, постоянный, слаженный коллектив взрослых, заинтересованных в развитии ребенка;

принцип особой роли в реализации программы социальной и развивающей предметнойпространственной среды.

Методологические основы.

Культуросообразный подход (К. Д. Ушинский). Согласно принципу культуросообразности К. Д. Ушинского, своеобразие каждого народа обусловлено его историческим развитием, географическими и природными условиями и воспитание образованного человека и гражданина должно начинаться со знания своей родины, ее природы, географии, истории, культуры. Применение принципа культуросообразности в ООП ДО ориентирует педагогов на учет национальных ценностей и традиций, что создает условия для духовно-нравственного воспитания дошкольников. Образование рассматривается как процесс приобщения ребенка к основным компонентам человеческой культуры (знание, мораль, искусство, труд). Воспитание и обучение ребенка должно строиться на основе духовно-нравственных ценностей народов Российской

Федерации, исторических и национально-культурных традиций, а один из главных критериев отбора программного материала - его воспитательная ценность.

Аксиологический подход позволяет выделять ценностный компонент культуры, который объединяет элементы культуры в систему на различных уровнях: общества, социальных групп, личностей. Культура в контексте данного подхода выступает средством ценностного осмысления мира. Педагогический подход к культуре раскрывает ценности, на основе которых возможно вовлечение ребенка в социальные и культурные практики, приобщения традициям народа, создание комфортного пространства жизнедеятельности человека, ориентированного на освоение смыслов своей жизни; введение личности в ценности родной культуры, истории, родного языка (М.В.Богуславский, Е.В. Бондаревская, Б.З. Вульфов, В.П. Зинченко, Б.Т. Лихачев, Н.Д. Никандров, Г.Н. Филонов, Р.М. Чумичева и др.), определенные ОП ДО «СамоЦвет» (Региональный реестр учебно-методических материалов, получивших одобрение по результатам общественно-профессиональной экспертизы ГАОУ ДПО СО «ИРО».

Организация предметно-пространственной среды МАДОУ

№ п/п	<i>Оснащение РППС пособиями и материалами</i>
1	<i>Образовательная область «Социально-коммуникативное развитие»</i>
	<p>Тематические «центры» (подходящие предметы оперирования, игрушки-персонажи), тематические зоны («Изба», «Горница», «Подворье») должны уступить место мобильному материалу - крупным универсальным маркерам.</p> <p>Тематическими наборами фигурок-персонажей разных исторических эпох и сомасштабными им предметами оперирования («прикладом»).</p> <p>Универсальные игровые макеты «Горница», «Изба», «Чум» и т.п.).</p> <p>Альбом «За что люблю свой край», «Какими достижениями славится мой край», дидактическая игра «Добавь элементы костюма», портфолио детей, музей кукол, дидактические картинки, иллюстрации, отражающие отношение людей к малой родине: высаживание деревьев и цветов, возложение цветов мемориалам воинов, украшение города к праздникам. Символика города, герб. Карта микрорайона, тематический альбом «Мой город». Фото альбом «Узнай свой город»</p> <p>Фотоколлаж участие в благотворительных акциях, фото выставки о жизни детского сада. выставки детских работ «Я вижу свой город таким», книжки – малышки, изготовленные детьми «История нашего города», «Мой город»</p>
2	<i>Образовательная область «Познавательное развитие»</i>
	<p>Макеты «Животные нашего леса», «Лес», «Птицы», «Водоем» для ознакомления детей с природной зоной Урала.</p> <p>объекты для экспериментирования типа «проблемных ящиков»). К материалам для исследования в действии относятся и природные объекты ближайшего окружения, позволяющие опробовать их свойства и различным образом упорядочивать их (коллекции камней, плодов и семян растений, образцы почв и т.п.). Инструменты и приборы (например, циркуль, лупа, весы, термометр и т.п.), простые механизмы (системы шестеренок, рычагов и пр.).</p> <p>«Наглядные пособия», репрезентирующие мир вещей и исторических событий Урала. Это всевозможные наборы карточек с разнообразными изображениями, серии картиночки т.п. Иллюстрированные схемы-таблицы, графические «лабиринты», так и существующие во «взрослой» культуре, но доступные пониманию дошкольника условные изображения в виде карт, схем, чертежей (например, глобус, карта Земли и т.п.)</p> <p>Условно-символические изображения, классификационные схемы, чертежи-карты и т.п. К образно-символическому отнесен также коллекционный материал, содержащий большие возможности для классификационного исследования (коллекции</p>

	монет, марок,
	книг, открыток, елочных игрушек и т.п.). Изделия из металла, иллюстрации как добывают руду и выплавляют металл, фотографии картинки хвойного и лиственного леса Среднего Урала, коллекция уральских камней, художественные произведения Бажова П.П., Красная книга, муляжи, гербарии, которые используются в работе с детьми
3	<i>Образовательная область «Речевое развитие»</i>
	<p>Детско-взрослые проекты: «Моя коллекция», «Создание мини-музея», Альбом «Мы разные, мы вместе».</p> <p>Полочка любимых произведений художественной литературы о Урале, о родном городе. Книга сочинения детских стихов «Мой любимый город».</p> <p>Книжки-малышки, альбомы с участием в придумывании сказок и историй о достопримечательностях малой родины детей.</p> <p>Книги сказок, считалок, потешек, прибауток, пословиц, поговорок. Фоторепортажи «Моя семья», «Мой праздник», «Отдыхаем вместе».</p> <p>Кроссворды, ребусы, головоломки по произведениям уральских писателей: «Малахитовая шкатулка», «Золотой волос», «Синюшкин колодец», «Голубая змейка», «Серая Шейка», «Сказка про зайца – длинные уши, косые глаза, короткий хвост». Выставка книг уральских писателей: «Сказы П.П. Бажова»; Сказки Д.Н. Мамина –Сибиряка.</p> <p>Игрушки на развитие физиологического дыхания, материал на поддувание, сигнальные карточки.</p>
4	<i>Образовательная область «Художественно-эстетическое развитие»</i>

	<p>Мини-музеи, выставки изделий народных промыслов и ремесел Урала (<i>уральская роспись на бересте, дереве, посуде, металлических подносах, каслинское литье</i>).</p> <p>Уголок русской избы: домашняя утварь, деревянные шкатулки, коромысла, прялки, сундуки, берестяные туеса, металлические подносы.</p> <p>Демонстрация детско-взрослых проектов «Народная кукла своими руками»</p> <p><i>Пособия, побуждающие к развитию восприятия музыки:</i></p> <ul style="list-style-type: none"> - магнитофон с кассетами, на которых записан разучиваемый детский репертуар, любимые детские песни, колыбельные песни; различные инструментальные, фольклорные произведения и т.п. - детские музыкальные, народные инструменты; - музыкально-дидактические игры: «Угадай, на чем играю», «Узнай инструмент по контуру» и др.; - различные самодельные деревянные поделки, приближающиеся, например, к русским народным инструментам, издающие разнообразные звуки: барабанки, колотушки, свирели и т.п. <p><i>Пособия, побуждающие детей к детской исполнительской деятельности:</i></p> <ul style="list-style-type: none"> - детские музыкальные инструменты на которых дети осваивают способы игры на них; - дидактические пособия: нотный стан с нотами или другими фигурками (на липучках); «передвижка» с пуговицами - большими вверху, маленькими - внизу, натянутыми на вертикальные лески; «музыкальный конструктор», состоящий из 7 кубиков (прямоугольников) разной высоты и толщины, соответствующих 7 ступеням «музыкальной лесенки», на кубиках наклеены «ручные знаки». <p><i>Пособия, побуждающие детей к музыкально-творческой деятельности:</i></p> <ul style="list-style-type: none"> - не озвученные балалайка, гармошка и клавиатура с нотами; - элементы ряженья: платочки, косынки, кепки, ленточки, цветы, маски зверюшек и т.п., побуждающие к игровым и танцевальным импровизациям; - различные детские музыкальные игрушки - инструменты для инструментальной импровизации; - музыкально-творческие игры: «Сочини и - спой песенку по картинкам», «Фольклорное лото», домино «Придумай песню», и т.п.; «Сложи и спой (или передай образ в движении под музыку) песенку знакомого персонажа сказки, музыкальное лото
	<p>(после окончания игры каждый играющий импровизирует на каком-либо детском инструменте, а другие должны отгадать, о чем он играет, игра на пластическую импровизацию под музыку: по последовательности карточек игры ребенок под музыку выразительно передает движениями ход действий героя, а остальные дети должны отгадать и т.п.;</p>

5	Образовательная область «Физическое развитие»
	<p>Игровые двигательные модули.</p> <p>«Тропа здоровья» (массажные сенсорные дорожки, коврики) атрибуты для двигательной активности).</p> <p>Алгоритмы, пиктограммы закаливания, умывания, одевания и раздевания. Выставки рисунков, коллективных коллажей, аппликаций о правильном питании.</p> <p>Детско-взрослые проекты о сохранении своего здоровья: «Я и моё здоровье»; «10 заповедей здорового образа жизни моей семьи»; «Я расту здоровым», «Я не болею» Музыкальный центр с дисками «Радуга звуков», «Уголок леса», «Шум моря».</p> <p>Иллюстрации, фотографии знаменитых спортсменов, спортивных команд края, моего города.</p> <p>Коллаж «Любимые виды спорта». Макет тела человека.</p>

Обеспеченность методическими материалами, средствами обучения и воспитания

Образовательные области (направления развития)		
	Программа	Методические пособия. Учебно-наглядные материалы
Для групп детей раннего возраста		
Социально-коммуникативное развитие	<ul style="list-style-type: none"> Образовательная программа дошкольного образования «СамоЦвет». Дошкольный возраст. – Екатеринбург: ГАОУ ДПО СО «ИРО», 2019. – 460 с. в 2-х частях: Образовательная программа дошкольного образования «СамоЦвет»: младенческий, ранний возраст. 	<ul style="list-style-type: none"> Трофимова О.А., Толстикова О. В. Кейс «Реализация культурных практик детей раннего возраста». Учебное пособие ОП ДО «СамоЦвет» по освоению культурных практик и социальных ценностей ребенком раннего возраста в совместной со взрослым и самостоятельной деятельности / О. А. Трофимова, О. В. Толстикова. Министерство общего и профессионального образования Свердловской области, Государственное автономное образовательное учреждение

		дополнительного профессионального образования Свердловской области «Институт развития образования». – Екатеринбург: ГАОУ ДПО СО «ИРО», 2019. – 128 с.
Познавательное развитие	<ul style="list-style-type: none"> • Образовательная программа дошкольного образования «СамоЦвет». Дошкольный возраст. – Екатеринбург: ГАОУ ДПО СО «ИРО», 2019. – 460 с. в 2-х частях: Образовательная программа дошкольного образования «СамоЦвет»: младенческий, ранний возраст. 	<ul style="list-style-type: none"> • Трофимова О.А., Толстикова О. В. Кейс «Реализация культурных практик детей раннего возраста». Учебное пособие ОП ДО «СамоЦвет» по освоению культурных практик и социальных ценностей ребенком раннего возраста в совместной со взрослым и самостоятельной деятельности / О. А. Трофимова, О. В. Толстикова. Министерство общего и
		профессионального образования Свердловской области, Государственное автономное образовательное учреждение дополнительного профессионального образования Свердловской области «Институт развития образования». – Екатеринбург: ГАОУ ДПО СО «ИРО», 2019. – 128 с.
Речевое развитие	<ul style="list-style-type: none"> • Образовательная программа дошкольного образования «СамоЦвет». Дошкольный возраст. – Екатеринбург: ГАОУ ДПО СО «ИРО», 2019. – 460 с. в 2-х частях: Образовательная 	<ul style="list-style-type: none"> • Трофимова О.А., Толстикова О. В. Кейс «Реализация культурных практик детей раннего возраста». Учебное пособие ОП ДО «СамоЦвет» по освоению культурных практик и социальных ценностей ребенком

	<p>программа дошкольного образования «СамоЦвет»: младенческий, ранний возраст.</p>	<p>раннего возраста в совместной со взрослым и самостоятельной деятельности / О. А. Трофимова, О. В. Толстикова. Министерство общего и профессионального образования Свердловской области, Государственное автономное образовательное учреждение дополнительного профессионального образования Свердловской области «Институт развития образования». – Екатеринбург: ГАОУ ДПО СО «ИРО», 2019. – 128 с.</p>
<p>Художественно-эстетическое развитие</p>	<p>• Образовательная программа дошкольного образования «СамоЦвет». Дошкольный возраст. – Екатеринбург: ГАОУ ДПО СО «ИРО», 2019. – 460 с. в 2-х частях: Образовательная программа дошкольного образования «СамоЦвет»: младенческий, ранний возраст.</p>	<p>• Трофимова О.А., Толстикова О. В. Кейс «Реализация культурных практик детей раннего возраста». Учебное пособие ОП ДО «СамоЦвет» по освоению культурных практик и социальных ценностей ребенком раннего возраста в совместной со взрослым и самостоятельной деятельности / О. А. Трофимова, О. В. Толстикова. Министерство общего и профессионального образования Свердловской области, Государственное автономное образовательное учреждение дополнительного профессионального образования Свердловской области «Институт развития образования». –</p>

		Екатеринбург: ГАОУ ДПО СО «ИРО», 2019. – 128 с.
Физическое развитие	<ul style="list-style-type: none"> Образовательная программа дошкольного образования «СамоЦвет». Дошкольный возраст. – Екатеринбург: ГАОУ ДПО СО «ИРО», 2019. – 460 с. в 2-х частях: Образовательная программа дошкольного образования «СамоЦвет»: младенческий, ранний возраст. 	<ul style="list-style-type: none"> Трофимова О.А., Толстикова О. В. Кейс «Реализация культурных практик детей раннего возраста». Учебное пособие ОП ДО «СамоЦвет» по освоению культурных практик и социальных ценностей ребенком раннего возраста в совместной со взрослым и самостоятельной деятельности / О. А. Трофимова, О. В. Толстикова. Министерство общего и профессионального образования Свердловской области, Государственное автономное образовательное учреждение дополнительного профессионального образования Свердловской области «Институт развития образования». – Екатеринбург: ГАОУ ДПО СО «ИРО», 2019. – 128 с.
Для групп детей дошкольного возраста		
Социально-коммуникативное развитие	<ul style="list-style-type: none"> Образовательная программа дошкольного образования «СамоЦвет». Дошкольный возраст. – Екатеринбург: ГАОУ ДПО СО «ИРО», 2019. – 460 с. в 2-х частях: Образовательная программа дошкольного 	<ul style="list-style-type: none"> Толстикова О.В. Учебное пособие по реализации модуля образовательной деятельности «Социально-коммуникативное развитие: культурная практика безопасности жизнедеятельности» разработано для реализации образовательной программы

образования младенческий, ранний возраст.	«СамоЦвет»:	дошкольного образования «СамоЦвет».
• Образовательная программа дошкольного образования «СамоЦвет»:	дошкольный возраст .	- Екатеринбург: ГАОУ ДПО СО «ИРО», 2017.
		• Толстикова О.В. Кейс «Культурная практика безопасности жизнедеятельности». Учебное пособие ОП ДО «СамоЦвет» по освоению культурных практик и социальных ценностей ребенком в совместной со взрослым и самостоятельной деятельности. – Екатеринбург: ГАОУ ДПО СО «ИРО». – 2018. – 261с.
		• Дягилева Н.В. Учебное пособие по реализации модуля образовательной деятельности «Социально-коммуникативное развитие: духовно-нравственная культурная практика» разработано для образовательной программы дошкольного образования «СамоЦвет». - Екатеринбург: ГАОУ ДПО СО «ИРО», 2017.
		• Трофимова О.А. Учебное пособие по реализации модуля образовательной деятельности «Культурная практика игры и общения» разработано для образовательной программы дошкольного образования «СамоЦвет». -Екатеринбург: ГАОУ ДПО СО «ИРО», 2017.
		• Трофимова О. А. Кейс «Культурная

		практика игры и общения». Учебное пособие ОП ДО «СамоЦвет» по освоению культурных практик и
--	--	---

		<p>социальных ценностей ребенком в совместной со взрослым и самостоятельной деятельности. – Екатеринбург: ГАОУ ДПО СО «ИРО». – 2018. – 203с.</p> <ul style="list-style-type: none"> • Закревская О.В. и др. Учебное пособие по реализации модуля образовательной деятельности «Социально-коммуникативное развитие: культурная практика самообслуживания и общественно-полезного труда» разработано для образовательной программы дошкольного образования «СамоЦвет». - Екатеринбург: ГАОУ ДПО СО «ИРО», 2017. • Кейс ««Культурная практика самообслуживания и общественно-полезного труда». Учебное пособие ОП ДО «СамоЦвет» по освоению культурных практик и социальных ценностей ребенком в совместной со взрослым и самостоятельной деятельности / О. В. Закревская, Е. А. Жданова, В. В. Скоморохова и др.; Министерство общего и профессионального образования Свердловской области, Государственное автономное образовательное учреждение
--	--	---

		<p>дополнительного профессионального образования Свердловской области «Институт развития образования». – Екатеринбург: ГАОУ ДПО СО «ИРО», 2018. – 187 с.</p> <ul style="list-style-type: none"> • Дягилева Н. В., Трофимова О.А. Кейс «Духовно-нравственная культурная практика» Учебное пособие ОП ДО «СамоЦвет» по освоению культурных практик и социальных ценностей ребенком в совместной со взрослым и самостоятельной деятельности. Министерство общего и профессионального образования Свердловской области, Государственное автономное образовательное учреждение дополнительного профессионального образования Свердловской области «Институт развития образования», ГАОУ ДПО СО «ИРО», 2018.
--	--	---

<p>Познавательное развитие</p>	<ul style="list-style-type: none"> • Образовательная программа дошкольного образования «СамоЦвет». Дошкольный возраст. – Екатеринбург: ГАОУ ДПО СО «ИРО», 2019. – 460 с. в 2-х частях: Образовательная программа дошкольного образования «СамоЦвет»: младенческий, ранний возраст. • Образовательная программа дошкольного образования «СамоЦвет»: дошкольный возраст) 	<ul style="list-style-type: none"> • Неганова М.Б., Гильманова О.Л. Учебное пособие по реализации модуля образовательной деятельности - познавательное развитие: культурная практика «Познание» разработано для образовательной программы дошкольного образования «СамоЦвет». • Толстикова О.В. и др. Учебное пособие по реализации сенсомоторной культурной практики в модуле образовательной деятельности «Познавательное развитие: "Сенсомоторная культурная практика» разработано как методическое обеспечение образовательной программы дошкольного образования «СамоЦвет». - Екатеринбург: ГАОУ ДПО СО «ИРО». - 2017. • Закревская О.В. Кейс «Сенсомоторная культурная практика». Учебное пособие ОП ДО «СамоЦвет» по освоению культурных практик и социальных ценностей ребенком в совместной со взрослым и самостоятельной деятельности / Министерство общего и профессионального образования Свердловской области, Государственное автономное образовательное учреждение
--------------------------------	--	--

		<p>дополнительного профессионального образования Свердловской области «Институт развития образования»; авт.-сост.: О. В. Толстикова, О. В. Савельева, Н. В. Шестакова и др. – Екатеринбург: ГАОУ ДПО СО «ИРО». - 2018.</p> <ul style="list-style-type: none"> • Закревская О. В., Толстикова О. В. и др. Кейс «Культурная практика познание». Учебное пособие ОП ДО «СамоЦвет» по освоению культурных практик и социальных ценностей ребенком в совместной со взрослым и самостоятельной деятельности. – Екатеринбург: ГАОУ ДПО СО «ИРО». – 2018. – 241 с.

<p>Речевое развитие</p>	<ul style="list-style-type: none"> • Образовательная программа дошкольного образования «СамоЦвет». Дошкольный возраст. – Екатеринбург: ГАОУ ДПО СО «ИРО», 2019. – 460 с. в 2-х частях: Образовательная программа дошкольного образования «СамоЦвет»: младенческий, ранний возраст. • Образовательная программа дошкольного образования «СамоЦвет»: дошкольный возраст 	<ul style="list-style-type: none"> • Толстикова О.В. Учебное пособие по реализации модуля образовательной деятельности «Речевое развитие» в 2-х частях: «Культурная практика литературного детского творчества» и «Речевое развитие» разработано кообразовательной программе дошкольного образования «СамоЦвет». - Екатеринбург: ГАОУ ДПО СО «ИРО», 2017. • Толстикова О.В., Сенова О.Н. Методические рекомендации по реализации модуля образовательной деятельности «Речевое развитие в 2-х частях: «Речевая культурная практика», «Культурная практика литературного детского творчества» разработаны к образовательной программе дошкольного образования «СамоЦвет». - Екатеринбург: ГАОУ ДПО СО «ИРО», 2017. • Толстикова О. В. и др. Кейс «Культурная практика литературного детского творчества». Учебное пособие ОП ДО «СамоЦвет» по освоению культурных практик и социальных ценностей ребенком в совместной со взрослым и самостоятельной деятельности / О. В. Толстикова, И. Л. Аржанникова, О.В. Савельева, Н. В.
-------------------------	---	---

		<p>Шестакова и др.; Министерство общего и профессионального образования Свердловской области, Государственное автономное образовательное учреждение дополнительного профессионального образования Свердловской области «Институт развития образования». – Екатеринбург: ГАОУ ДПО СО «ИРО», 2018. –</p> <ul style="list-style-type: none"> • 336 с. • Развитие речи детей: программа,
--	--	--

методические рекомендации, конспекты занятий, игры и упражнения / авт.-сост. О.С. Ушакова, Е.М. Струнина. - М.: Вентана - Граф, 2008.

- Толстикова, Сенова О.Н. Методические рекомендации по реализации модуля образовательной деятельности «Речевое развитие в 2-х частях: «Речевая культурная практика», «Культурная практика литературного детского творчества разработаны к образовательной программе дошкольного образования «СамоЦвет». - Екатеринбург: ГАОУ ДПО СО «ИРО», 2017.
- Кейс «Речевая культурная практика». Учебное пособие ОП ДО «СамоЦвет» по освоению культурных практик и социальных ценностей ребенком в совместной со взрослым и самостоятельной деятельности / Министерство общего и профессионального образования Свердловской области, Государственное автономное образовательное учреждение дополнительного профессионального образования Свердловской области «Институт развития образования»; авт.-сост.: О. В. Толстикова, О. В. Савельева, Н. В. Шестакова и др.; – Екатеринбург: ГАОУ ДПО СО «ИРО», 2018.– 396 с.
- Трофимова О.А., Толстикова О.В. Развитие речи³⁶² детей дошкольного возраста посредством современных конструкторов» – Методические рекомендации. – Екатеринбург: ГАОУ ДПО СО «ИРО», 2017.

<p>Художественно-эстетическое развитие</p>	<ul style="list-style-type: none"> • Образовательная программа дошкольного образования «СамоЦвет». Дошкольный возраст. – Екатеринбург: ГАОУ ДПО СО «ИРО», 2019. – 460 с. в 2-х частях: Образовательная программа дошкольного образования «СамоЦвет»: младенческий, ранний возраст. • Образовательная программа дошкольного образования «СамоЦвет»: дошкольный возраст 	<p>Толстикова О.В., Скотников О.А., Шестакова Н.В. Учебное пособие по реализации модуля образовательной деятельности «Художественно-эстетическое развитие»: культурная практика конструирования» разработано к образовательной программе дошкольного образования «СамоЦвет». - Екатеринбург: ГАОУ ДПО СО «ИРО», 2017.</p> <p>Кейс «Культурная практика конструирования». Учебное пособие ОП ДО «СамоЦвет» по освоению культурных практик и социальных ценностей ребенком в совместной со взрослым и самостоятельной деятельности. – Екатеринбург: ГАОУ ДПО СО «ИРО». – 2018. – 256 с.</p> <ul style="list-style-type: none"> • Конструирование: открываем будущее вместе. Парциальная образовательная программа для детей дошкольного возраста. – Екатеринбург: ИРО. – 2016 – 260с. • Дягилева Н.В. Пособие по реализации модуля образовательной деятельности «Художественно-эстетическое развитие: культурная практика детского изобразительного творчества» разработано для образовательной программы
--	---	---

		<p>дошкольного образования «СамоЦвет». - Екатеринбург: ГАОУ ДПО СО «ИРО», 2017.</p> <ul style="list-style-type: none"> • Дягилева Н. В. и др. Кейс «Культурная практика детского изобразительного творчества». Учебное пособие ОП ДО «СамоЦвет» по освоению культурных практик и
--	--	---

		<p>социальных ценностей ребенком в совместной со взрослым и самостоятельной деятельности. Министерство общего и профессионального образования Свердловской области, Государственное автономное образовательное учреждение дополнительного профессионального образования Свердловской области «Институт развития образования», ГАОУ ДПО СО «ИРО», 2018. – 247 с.</p> <ul style="list-style-type: none"> • Чудиновских Е.А. Учебное пособие модуля образовательной деятельности «Художественно-эстетическое развитие: «Культурная практика детского музыкального творчества» разработано к образовательной программе дошкольного образования «СамоЦвет». - Екатеринбург: ГАОУ ДПО СО «ИРО», 2017. • Чудиновских Е. А. Кейс «Культурная практика музыкального детского творчества». Учебное пособие ОП ДО «СамоЦвет» по освоению культурных практик и социальных ценностей ребенком в совместной со взрослым и самостоятельной деятельности. Министерство общего и профессионального образования
--	--	---

		<p>Свердловской области, Государственное автономное образовательное учреждение дополнительного профессионального образования Свердловской области «Институт развития образования», ГАОУ ДПО СО «ИРО», 2018. – 192 с.</p> <ul style="list-style-type: none"> • Трофимова О.А. Учебное пособие по реализации модуля образовательной деятельности «Художественно-эстетическое развитие: культурная практика театрализации» разработано для образовательной программы дошкольного образования «СамоЦвет». - Екатеринбург: ГАОУ ДПО СО «ИРО», 2017. • Трофимова О.А. Кейс «Культурная практика театрализации». Учебное пособие ОП ДО «СамоЦвет» по освоению культурных практик и социальных ценностей ребенком в совместной со взрослым и самостоятельной деятельности / О.А. Трофимова и др.; Министерство общего
--	--	---

		<p>и профессионального образования Свердловской области, Государственное автономное образовательное учреждение дополнительного профессионального образования Свердловской области «Институт развития образования». – Екатеринбург: ГАОУ ДПО СО «ИРО», 2018. – 122 с.</p> <ul style="list-style-type: none"> • Трофимова О.А. Кейс «Культурная практика театрализации». Учебное пособие ОП ДО «СамоЦвет» по освоению культурных практик и социальных ценностей ребенком в совместной со взрослым и самостоятельной деятельности / О.А. Трофимова и др.; Министерство общего и профессионального образования Свердловской области, Государственное автономное образовательное учреждение дополнительного профессионального образования Свердловской области «Институт развития образования». – Екатеринбург: ГАОУ ДПО СО «ИРО», 2018. – 122 с.
--	--	---

<p>Физическое развитие</p>	<ul style="list-style-type: none"> • Образовательная программа дошкольного образования «СамоЦвет». Дошкольный возраст. – Екатеринбург: ГАОУ ДПО СО «ИРО», 2019. – 460 с. в 2-х частях: Образовательная программа дошкольного образования «СамоЦвет»: младенческий, ранний возраст. • Образовательная программа дошкольного образования «СамоЦвет»: дошкольный возраст 	<ul style="list-style-type: none"> • Трофимова О.А. Учебное пособие по реализации модуля образовательной деятельности «Физическое развитие: Двигательная культурная практика» разработано для образовательной программы дошкольного образования «СамоЦвет». - Екатеринбург: ГАОУ ДПО СО «ИРО», 2017. • Дягилева Н.В. Учебное пособие по реализации модуля образовательной деятельности «Физическое развитие: культурная практика здоровья» разработано для образовательной программы дошкольного образования «СамоЦвет». - Екатеринбург: ГАОУ ДПО СО «ИРО», 2017. • Трофимова О. А., Закревская О. В. И др. Кейс «Двигательная культурная практика». Учебное пособие ОП ДО «СамоЦвет» по освоению культурных и социальных ценностей ребенком в совместной со взрослым и самостоятельной деятельности / О. А. Трофимова и др.; Министерство общего и профессионального образования Свердловской области, Государственное автономное образовательное учреждение
----------------------------	---	--

		<p>дополнительного профессионального образования Свердловской области «Институт развития образования». – Екатеринбург: ГАОУ ДПО СО «ИРО», 2018.– 180</p> <ul style="list-style-type: none"> • Дягилева Н. В. Валова О. Ю. и др. Кейс «Культурная практика здоровья». • Учебное пособие ОП ДО «СамоЦвет» по освоению культурных практик и социальных ценностей ребенком в совместной со взрослым и самостоятельной деятельности. Министерство общего и профессионального образования Свердловской области, Государственное автономное образовательное учреждение дополнительного профессионального образования Свердловской области «Институт развития образования», ГАОУ ДПО СО «ИРО», 2018. – 247 с.
--	--	---

<p>Технологии организации образовательного процесса</p>	<ul style="list-style-type: none"> • Образовательная программа дошкольного образования «СамоЦвет». Дошкольный возраст. – Екатеринбург: ГАОУ ДПО СО «ИРО», 2019. – 460 с. в 2-х частях: Образовательная программа дошкольного образования «СамоЦвет»: младенческий, ранний возраст. • Образовательная программа дошкольного образования «СамоЦвет»: дошкольный возраст 	<ul style="list-style-type: none"> • Толстикова О.В., Трофимова О.А. Технологии реализации культурных практик образовательной программы «СамоЦвет» / О. В. Толстикова, О. А. Трофимов. Министерство общего и профессионального образования Свердловской области, Государственное автономное образовательное учреждение дополнительного профессионального образования Свердловской области «Институт развития образования». – Екатеринбург: ГАОУ ДПО СО «ИРО», 2019. – 247 с.
<p>Мониторинг качества образовательной деятельности</p>	<ul style="list-style-type: none"> • Образовательная программа дошкольного образования «СамоЦвет». Дошкольный возраст. – Екатеринбург: ГАОУ ДПО СО «ИРО», 2019. – 460 с. в 2-х частях: Образовательная программа дошкольного образования «СамоЦвет»: младенческий, ранний возраст. Образовательная программа дошкольного образования «СамоЦвет»: дошкольный возраст 	<ul style="list-style-type: none"> • Толстикова О.В., Неганова М.Н. Развивающее оценивание качества образовательной деятельности по образовательной программе «СамоЦвет». – Методические рекомендации. – Екатеринбург: ГАОУ ДПО СО «ИРО». – 2016. – 92с. • Толстикова О.В., Дягилева Н.В. Методические рекомендации по организации оценки качества образования в условиях апробации ОП ДО «СамоЦвет» – Екатеринбург: ГАОУ ДПО СО «ИРО». – 2017. – 120с. • Толстикова О.В., Шестакова Н.В. Карта развития ребенка 1-го - 7-го года

		жизни. - Екатеринбург: ГАОУ ДПО СО «ИРО». – 2018.
--	--	--

		<ul style="list-style-type: none"> • Толстикова О.В., Шестакова Н.В. Журнал динамики достижений группы детей 1-го – 7-го года жизни. - Екатеринбург: ГАОУ ДПО СО «ИРО». – 2018. • Мониторинг образовательной среды группы ДОО: психолого-педагогические условия. - Екатеринбург: ГАОУ ДПО СО «ИРО». – 2018. • Мониторинг образовательной среды группы ДОО: развивающая предметно-пространственная среда. - Екатеринбург: ГАОУ ДПО СО «ИРО». – 2018.
--	--	--

Социальное партнерство

Значимыми для разработки и реализации Программы воспитания, ее характеристики в части, формируемой участниками образовательных отношений является:

Социокультурные ценности – основные жизненные смыслы, определяющие отношение человека к окружающей действительности и детерминирующие основные модели социального поведения, которыми руководствуется человек в повседневной жизни и деятельности.

Социокультурный контекст

Социокультурный контекст – социальная и культурная среда, в которой человек растет и живет. Он также включает в себя влияние, которое среда оказывает на идеи и поведение человека.

Социокультурные ценности являются определяющими в структурно-содержательной основе программы воспитания.

Социокультурный контекст воспитания является вариативной составляющей программы воспитания – части, формируемой участниками образовательных отношений. Он учитывает этнокультурные и региональные особенности Среднего Урала, места проживания - мегаполиса и направлен на формирование ресурсов воспитательной программы.

Программы воспитания реализуется в социальном партнерстве с другими организациями.

Взаимодействие с организациями социализации, образования, охраны здоровья и другими партнерами, которые могут внести вклад в развитие и образование детей, а также использование ресурсов местного сообщества и вариативных программ дополнительного образования детей для обогащения детского развития. Программа воспитания предполагает, что МАДОУ устанавливает партнерские отношения не только с семьями детей, но и с другими организациями и лицами, которые могут способствовать обогащению социального и/или культурного опыта детей, приобщению детей к национальным традициям (посещение театров, музеев, библиотек), к природе и истории родного края; содействовать проведению совместных проектов, акций, экскурсий, праздников, а также удовлетворению особых потребностей детей, оказанию психолого-педагогической и/или медицинской поддержки.

Реализация социокультурного контекста опирается на построение социального партнерства МАДОУ. На их основе определяются региональный и муниципальный компоненты воспитательной работы.

Социокультурные условия

Модель сотрудничества и социального партнерства в воспитании детей МАДОУ «Детский сад общеразвивающего вида №11 «Рябинушка»»

Модель включает в себя несколько взаимодействий:

взаимодействие с другими образовательными организациями;

взаимодействие с учреждениями культуры;

взаимодействия с учреждениями дополнительного образования;

взаимодействие с местными органами управления, учредителем;

взаимодействия с учреждениями здравоохранения;

взаимодействия с учреждениями правовой защиты и безопасности;

взаимодействие с учреждениями высшего и среднего профессионального, дополнительного образования.

Взаимодействие с организациями как условие обеспечение качества реализации Программы воспитания

Субъекты взаимодействия	Предмет взаимодействия
-------------------------	------------------------

ГИБДД МВД «Новолялинский»	<i>Социально-коммуникативное развитие.</i> Формирование элементарных знаний о безопасности и основ жизнедеятельности
МЧС-16	<i>Социально-коммуникативное развитие.</i> Создание условий для реализации противопожарных мероприятий
Физкультурно-оздоровительный комплекс Новая Ляля	<i>Физическое развитие.</i> Обеспечение преемственности в вопросах социализации детей, их полноценного физического и личностного развития
МАОУ СОШ 1,4. МБОУ СОШ 2.	<i>Познавательное, социально-коммуникативное, художественно-эстетическое, речевое, физическое развитие. Позитивная социализация детей.</i> Обеспечение преемственности в вопросах полноценного физического, интеллектуального и личностного развития ребенка с учетом его индивидуальных особенностей в переходный период от дошкольного воспитания к школе
Управление образованием Новолялинского городского округа	Консультационная поддержка
Муниципальное учреждение культуры Новолялинского городского округа «Централизованная библиотечная система»	<i>Художественно-эстетическое, речевое развитие.</i> Расширение читательского кругозора, культуры чтения детей
«Новолялинская детская школа искусств»	<i>Художественно-эстетическое развитие.</i> Участие в реализации общеобразовательных программ культурологической направленности
Дом детского творчества «Радуга»	<i>Художественно-эстетическое, речевое развитие.</i> Культурологическое обеспечение процесса образования детей

Для создания адекватных условий воспитания ребенка в МАДОУ объединяются усилия разных специалистов, принадлежащих к разным ведомствам. Такой подход, когда специалисты «окружают» ребенка и совместно разрабатывают меры поддержки, дает позитивные результаты. Качество развития и включения в образовательную среду и в жизнь общества становится намного выше.

Социальное партнерство является одним из важных ключевых факторов воспитания в коррекционно-развивающем образовательном процессе. Лучшие позитивные практики связаны с партнерством и сотрудничеством различных субъектов образовательного процесса. Это подразумевает участие разных заинтересованных сторон, обмен опытом и сотрудничество в воспитательной деятельности.

Ожидаемыми результатами взаимодействия с социальными партнерами МАДОУмогут быть:

повышение эффективности использования методических ресурсов;

расширение возможностей для повышения квалификации, педагогического мастерства и психолого-педагогической компетентности педагогических кадров;

повышение качества воспитательной работы в МАДОУ.

В рамках социокультурного контекста повышается роль родительской общественности как субъекта образовательных отношений в программе воспитания.

Культурно – исторические условия

Многонациональность. Многоконфессиональность. Наличие поселений малых коренных народов. Сильные православные традиции. Влияние региональных памятников истории и культуры. Традиции коренных народов. Культура народов региона (национальные языки, обычаи и традиции). Исторически сложившиеся народы Среднего Урала - русские, удмурты, татары, башкиры, чуваш и др. С учетом национально-культурных традиций осуществляется отбор произведений национальных писателей, поэтов, композиторов, образцов национального (местного) фольклора, народных художественных промыслов при ознакомлении детей с искусством, народных подвижных игр, средств оздоровления.

Дети приобщаются к национально-культурным традициям через:

поговорки и пословицы – один из самых активных и широко распространенных памятников устного народного поэтического творчества. Как правило, они имеют афористическую форму и поучительное содержание, выражают думы и чаяния народа, его взгляды на явления общественной жизни. Конечной целью пословиц и поговорок всегда было воспитание, они с древнейших времен выступали как педагогические средства. В них получили отражение педагогические идеи, касающиеся рождения детей, их места в жизни народа, целей, средств и методов воспитания, содержания обучения;

загадки – наиболее значимый компонент обучения и воспитания детей, в которых исторически вкладывался смысл отношений между членами семьи. Загадки представляют собой комбинированные средства воздействия на сознание, имеющие своей целью осуществление умственного воспитания в единстве со всеми другими сторонами формирования личности. Они развивают мышление детей, приучают их анализировать предметы и явления из различных областей окружающей действительности;

песни – наиболее эффективные методы музыкального развития детей во всем мире основываются на народной песне. Она в простой и доступной ребенку форме передает высокие ценности искусства и национальной культуры. Ученые доказали благотворную роль нежной песни

в психическом развитии ребенка в утробе матери. Колыбельные песни не только усыпляют младенца, но и ласкают его, успокаивают, доставляют радость. Благодаря поэтическим словам и красивым мелодиям, они оказывают на чувства и сознание детей сильное влияние и надолго сохраняются в их памяти;

сказки, сказы – в сказке, сказах зафиксированы неумирающие ценности человеческой жизни. Существенным достоинством сказки является её способность создавать мировоззренческие схемы. Дети воспринимают сказки буквально. Даже если они не верят в существование тех или иных персонажей, они напрямую усваивают ту картину мира, которую нашептывает сказка как бы между строк. Дети и сказка – неразделимы, они созданы друг для друга и поэтому знакомство со сказками своего народа должно обязательно входить в курс образования и воспитания каждого ребенка;

игры - детские игры дают представление об общественной организации жизни людей, об их законах и верованиях, о формах и методах передачи народной семейной культуры от поколения к поколению. В период дошкольного детства игра становится ведущим видом деятельности. В ней дети овладевают новыми навыками и умениями, знаниями, осваивают правила человеческого общения. Вне игры не может быть достигнуто полноценное нравственное и культурное развитие ребенка, вне игры нет воспитания личности. Игра – практика развития. Различные формы серьезной деятельности взрослых служат образцами, которые воспроизводятся в игровой деятельности детей. Игры органически связаны со всей культурой народа; свое содержание они черпают из труда и быта окружающих. Игра подготавливает подрастающее поколение к продолжению дела старшего поколения, формируя, развивая в нем способности и качества, необходимые для той деятельности, которую им в будущем предстоит выполнять. Играя, ребенок живет жизнью, исполненной непосредственности, действенности и эмоциональности. Играя, он живет, и в игре и получает первую, совершенно специфическую подготовку к жизни. В игре проявляются и удовлетворяются первые человеческие потребности и интересы ребенка. Велико воспитательное значение игры еще и потому, что она хранит и передает по наследству огромную гамму духовных, эмоциональных ценностей человеческих проявлений. В воспитании детей можно найти место преобразующей игре, хранящей духовный потенциал общечеловеческих ценностей;

народную игрушку - куклу. На Руси существовали разные виды традиционной народной куклы. Некоторые из существующих: кукла-скрутка, пеленашка, крупеничка или зернушка, День и Ночь, Параскева-Пятница, кукла масленичная, кукла коза, одноручка-свадебная, кукла Спиридон- Солнцеворот, кукла-крестушка, покосница, кукла от бессонницы для грудных детей, лыковая для охраны дома, кукла Десятиручка, травяные куклы, куклы зольные, шерстяные, купавка, Красота, двенадцать лихоманок, а также другие. Мягкая, нежная, уютная тряпичная кукла, сделанная добрыми руками, наполненная эстетическими чувствами, приносит в детство ребенка душевное тепло и добрые чувства. В этом - главное сохранение древних традиций создания рукотворных кукол. Куклы, как главные действующие лица обрядов и традиций далеких предков, делают прошлое интереснее и понятнее. Знакомство с традиционными русскими куклами позволит познакомить детей с некоторыми сторонами культуры русского и других народов;

декоративно-прикладное искусство Урала для детей старшего дошкольного возраста определяется как эстетическая, духовно-нравственная ценность (урало-сибирская роспись (нижнетагильские подносы, роспись по дереву, изделия из бересты, уральских самоцветов, каслинское литье и др.). Выбор вида искусства зависит от местных особенностей, наличия подлинных предметов этого искусства в детском саду.

Приобщение детей к декоративно-прикладному искусству Урала стимулирует творческое саморазвитие ребенка старшего дошкольного возраста в художественной деятельности по мотивам искусства, развивает эмоционально-чувственное восприятие произведений уральского декоративно-прикладного искусства в художественно-творческой деятельности, которая способствует творческому саморазвитию дошкольника;

природные богатства земли Уральской.

Этнокультурные условия

При организации образовательного процесса учитываются реальные потребности детей различной этнической принадлежности, которые воспитываются в семьях с различными национальными и культурными традициями. Как хорошо известно, любая национальная культура это, прежде всего, культура рода, семьи, в которой вырос ребенок. Поэтому, его не нужно «приобщать» к ней, он уже находится внутри этой культуры. (Л. Г. Богославец О. И. Давыдова, А. А. Майер.) Учитывая это, взрослые с уважением относятся к детям, разговаривающим на родном для них языке, внимательно прислушиваются к пожеланиям друг - друга (педагоги и родители из семей другой этнической принадлежности).

Организационный раздел

Кадровое обеспечение воспитательного процесса

Функционал, связанный с организацией и реализацией воспитательного процесса

Педагоги МАДОУ ориентированы на выполнение трудовой функции: воспитательная деятельность, в соответствии с Профстандартом «Педагог».

В штатное расписание коллектива МАДОУ, разрабатывающего, реализующего программу воспитания для детей раннего и дошкольного возраста, детей с тяжёлыми нарушениями речи включены следующие должности, ориентированные на профессиональные компетенции в области воспитания:

Наименование должности <i>(в соответствии со штатным расписанием МАДОУ)</i>	Функционал, связанный с организацией и реализацией воспитательного процесса

Воспитатель - 10	<p><u>Трудовые действия:</u></p> <ul style="list-style-type: none"> - регулирование поведения воспитанников для обеспечения безопасной образовательной среды; - реализация современных, в том числе интерактивных, форм и методов воспитательной работы, используя их как в организованных формах воспитания и обучения, так и в совместной, самостоятельной деятельности детей; - постановка воспитательных целей, способствующих развитию воспитанников, независимо от их способностей и характера; - определение и принятие четких правил поведения воспитанниками в соответствии с уставом МАДОУ и правилами внутреннего распорядка МАДОУ; - проектирование и реализация воспитательной программы; - реализация воспитательных возможностей различных видов
	<p>деятельности ребенка (игровой, трудовой, спортивной, художественной и т.д.);</p> <ul style="list-style-type: none"> - проектирование ситуаций и событий, развивающих эмоционально- ценностную сферу ребенка (культуру переживаний и ценностные ориентации ребенка); - помощь и поддержка в организации деятельности детских сообществ, детско-взрослых сообществ; - создание, поддержание уклада, атмосферы и традиций жизни МБДОУ; - развитие у воспитанников познавательной активности, самостоятельности, инициативы, творческих способностей, формирование гражданской позиции, способности к труду и жизни в условиях современного мира, формирование у воспитанников культуры здорового и безопасного образа жизни; - формирование толерантности и навыков поведения в изменяющейся поликультурной среде; - использование конструктивных воспитательных усилий родителей (законных представителей) воспитанников, помощь семье в решении вопросов воспитания ребенка. <p><u>Необходимые умения:</u></p> <ul style="list-style-type: none"> - строить воспитательную деятельность с учетом культурных различий детей, половозрастных и индивидуальных особенностей; - общаться с детьми, признавать их достоинство, понимая и принимая их; - создавать в группах (кружке, секции и т.п.) разновозрастные детско- взрослые общности воспитанников, их родителей (законных представителей) и педагогических работников МАДОУ; - управлять воспитанниками групп с целью вовлечения их в процесс обучения и воспитания,

	<p>мотивируя их познавательную деятельность;</p> <ul style="list-style-type: none"> - анализировать реальное состояние дел в группе, поддерживать в детском коллективе деловую, дружелюбную атмосферу; - защищать достоинство и интересы воспитанников, помогать детям, оказавшимся в конфликтной ситуации и/или неблагоприятных условиях; - находить ценностный аспект знания и информации обеспечивать его понимание и переживание воспитанниками; - владеть методами организации экскурсий, походов и экспедиций и т.п.; - сотрудничать с другими педагогическими работниками и другими специалистами в решении воспитательных задач. <p><u>Необходимые знания:</u></p> <ul style="list-style-type: none"> - основы законодательства о правах ребенка, законы в сфере образования и федеральный государственный образовательный стандарт дошкольного образования; - история, теория, закономерности и принципы построения и функционирования образовательных (педагогических) систем, роль и место образования в жизни личности и общества; - основы психодидактики, поликультурного образования, закономерностей поведения в социальных сетях; - основные закономерности возрастного развития, стадии и кризисы развития и социализации личности, индикаторы и индивидуальные особенности траекторий жизни, приемы их диагностики; - научное представление о результатах образования, путях их достижения и способах оценки; - основы методики воспитательной работы, основные принципы деятельностного подхода, виды и приемы современных педагогических технологий; - нормативные правовые, руководящие и инструктивные документы, регулирующие организацию и проведение мероприятий за пределами территории МАДОУ (экскурсий, походов и экспедиций); - соблюдение правовых, нравственных и этических норм, требований профессиональной этики.
--	---

Музыкальный руководитель - 1	<p><i>Этико-эстетическое направление воспитания</i></p> <p><u><i>Трудовые действия:</i></u></p> <ul style="list-style-type: none"> - регулирование поведения воспитанников для обеспечения безопасной музыкально-образовательной среды; - реализация современных, в том числе интерактивных, форм и методов воспитательной работы, используя их как в организованных формах музыкального воспитания и обучения, так и в совместной, самостоятельной музыкальной деятельности детей; - постановка воспитательных целей, способствующих развитию воспитанников, независимо от их музыкальных способностей и характера; - проектирование и реализация воспитательной программы в направлении художественно-эстетического развития; - реализация воспитательных возможностей различных видов музыкальной деятельности ребенка (пение, слушание, музыкально- ритмические движения, игра на музыкальных инструментах, музыкально- игровая деятельность, театрализация) - проектирование ситуаций и событий, развивающих эмоционально- ценностную сферу ребенка (культуру переживаний и ценностные ориентации ребенка) в музыкальной деятельности; - помощь и поддержка в организации деятельности детских сообществ, детско-взрослых музыкальных сообществ; - создание, поддержание уклада, атмосферы и традиций жизни МАДОУ в музыкально-театрализованной направленности; - развитие у воспитанников познавательной активности, самостоятельности, инициативы, творческих способностей, формирование гражданской позиции, формирование у воспитанников музыкальной культуры; - формирование толерантности и навыков поведения в изменяющейся поликультурной среде; - использование конструктивных воспитательных усилий родителей (законных представителей) воспитанников, помощь семье в решении вопросов музыкального воспитания ребенка. <p><u><i>Необходимые умения:</i></u></p> <ul style="list-style-type: none"> - строить воспитательную деятельность с учетом культурных различий детей, половозрастных и индивидуальных особенностей развития детей в музыкальной деятельности; - общаться с детьми, признавать их достоинство, понимая и принимая их; - создавать в группах разновозрастные детско-взрослые музыкально- театрализованные общности воспитанников, их родителей (законных представителей) и педагогических работников МАДОУ; - управлять воспитанниками групп с целью вовлечения их в процесс музыкального воспитания, мотивируя их познавательную деятельность на направлении музыкального воспитания; - анализировать реальное состояние дел в группе, поддерживать в детском коллективе деловую,
------------------------------	--

	<p>дружелюбную атмосферу;</p> <ul style="list-style-type: none"> - защищать достоинство и интересы воспитанников, помогать детям, оказавшимся в конфликтной ситуации и/или неблагоприятных условиях; - находить ценностный аспект знания и информации обеспечивать его понимание и переживание воспитанниками в музыкально- театрализованной деятельности; - владеть методами организации виртуальных музыкальных экскурсий, концертов и музыкальных гостиных и т.п.; <p>сотрудничать с другими педагогическими работниками и другими специалистами в решении воспитательных задач музыкально-творческого развития детей.</p>
--	--

Инструктор по физической культуре - 1.	<p><i>Физическое и оздоровительное направления воспитания</i></p> <p><u><i>Трудовые действия:</i></u></p> <ul style="list-style-type: none"> - регулирование поведения воспитанников для обеспечения безопасной образовательной среды физического и оздоровительного направления воспитания детей; - реализация современных, в том числе интерактивных, форм и методов физического и оздоровительного направления воспитания, используя их как в организованных формах воспитания и обучения, так и в совместной, самостоятельной деятельности детей; - постановка воспитательных целей, способствующих физическому и оздоровительному направлению воспитания, независимо от их способностей и характера; - определение и принятие четких правил поведения воспитанниками в соответствии с уставом МАДОУ и правилами внутреннего распорядка МАДОУ; - проектирование и реализация физического и оздоровительного направления воспитательной программы; - реализация воспитательных возможностей различных видов деятельности ребенка в физическом и оздоровительном направлении воспитания (игровой, двигательной, спортивной, здоровьесбережения ит.д.); - проектирование ситуаций и событий, развивающих эмоционально- ценностную сферу ребенка (культуру переживаний и ценностные ориентации ребенка) в физическом и оздоровительном направлении воспитания; - помощь и поддержка в организации деятельности детских сообществ, детско-взрослых
--	--

	<p>сообществ в физическом и оздоровительном направлении воспитания;</p> <ul style="list-style-type: none"> - создание, поддержание уклада, атмосферы и традиций жизни МАДОУ по физическому и оздоровительному направлению воспитания; - развитие у воспитанников познавательной активности, самостоятельности, инициативы, творческих способностей в условиях современного мира, формирование у воспитанников культуры здорового и безопасного образа жизни; - формирование толерантности и навыков поведения в изменяющейся поликультурной среде физического и оздоровительного направления; - использование конструктивных воспитательных усилий родителей (законных представителей) воспитанников, помощь семье в решении вопросов физического и оздоровительного направления воспитания ребенка. <p><u>Необходимые умения:</u></p> <ul style="list-style-type: none"> - строить воспитательную деятельность с учетом культурных различий детей, половозрастных и индивидуальных особенностей в физическом и оздоровительном направлении воспитания; - общаться с детьми, признавать их достоинство, понимая и принимая их; - создавать в группах разновозрастные детско-взрослые общности воспитанников, их родителей (законных представителей) и педагогических работников МАДОУ; - управлять воспитанниками групп с целью вовлечения их в процесс физического и оздоровительного направления воспитания, мотивируя их познавательную деятельность; <p>анализировать реальное состояние дел в группе, поддерживать в детском коллективе деловую, дружелюбную атмосферу;</p> <p>защищать достоинство и интересы воспитанников, помогать детям, оказавшимся в конфликтной ситуации и/или неблагоприятных условиях;</p> <p>находить ценностный аспект знания и информации обеспечивать его понимание и переживание воспитанниками;</p> <p>владеть методами организации походов и соревнований, эстафет и т.п.;</p> <p>сотрудничать с другими педагогическими работниками и другими специалистами в решении воспитательных задач.</p> <p>-</p>
--	---

Педагог-психолог -1	<p>Трудовая функция: Психологическая профилактика (профессиональная деятельность, направленная на сохранение и укрепление психологического здоровья обучающихся в процессе обучения и воспитания в образовательных организациях)</p> <p><u>Трудовые действия:</u></p> <ul style="list-style-type: none"> - выявление условий, неблагоприятно влияющих на развитие личности воспитанников; - разработка психологических рекомендаций по проектированию образовательной среды, комфортной и безопасной для личностного развития воспитанников на каждом возрастном этапе, для своевременного предупреждения нарушений в развитии и становлении личности, ее аффективной, интеллектуальной и волевой сфер; - планирование и реализация совместно с педагогом превентивных профилактических мероприятий, - разъяснение субъектам образовательного процесса необходимости применения берегающих здоровье технологий, оценка результатов их применения; - разработка рекомендаций субъектам образовательного процесса по вопросам психологической готовности и адаптации к новым образовательным условиям (поступление в МАДОУ, переход на новый уровень образования, в новую образовательную организацию); - разработка рекомендаций для педагогов по вопросам социальной интеграции и социализации воспитанников. <p><u>Необходимые умения:</u></p> <ul style="list-style-type: none"> - планировать и организовывать работу по предупреждению возможного неблагополучия в психическом и личностном развитии воспитанников, в том числе социально уязвимых и попавших в трудные жизненные ситуации; - разрабатывать психологические рекомендации по соблюдению в МАДОУ психологических условий обучения и воспитания, необходимых для нормального психического развития воспитанников на каждом возрастном этапе; - вырабатывать рекомендации педагогам, родителям (законным представителям), воспитателям и другим работникам МАДОУ по оказанию помощи воспитанникам в адаптационный, предкризисный и кризисный периоды; <p>проводить мероприятия по формированию у воспитанников навыков поведения в виртуальной и поликультурной среде. Трудовая функция: Психологическая коррекция поведения и развития детей с ограниченными возможностями здоровья, а также воспитанников, испытывающих трудности в освоении основных общеобразовательных программ дошкольного образования, развитии и социальной адаптации</p> <p><u>Трудовые действия:</u></p> <p>разработка и реализация планов коррекционно-развивающих занятий для воспитанников,</p>
---------------------	--

	<p>направленных на развитие интеллектуальной, эмоционально-волевой сферы, познавательных процессов, снятие тревожности, решение проблем в сфере общения;</p> <p>организация и осуществление совместно со специалистами (педагогами, учителями-логопедами) психолого-педагогической коррекции отклонений в психическом развитии воспитанников, нарушений социализации;</p> <p>формирование совместно с иными педагогическими работниками для воспитанников с ОВЗ, а также для воспитанников, находящихся в трудной жизненной ситуации, образовательной среды, удовлетворяющей их интересам и потребностям</p> <p>Разработка программ психологической коррекции поведения и нарушений в развитии воспитанников и сопровождение их реализации в МАДОУ;</p> <p>проведение коррекционно-развивающих занятий с обучающимися в соответствии с категорией детей с ОВЗ;</p> <p>разработка и проведение профилактических, диагностических, развивающих мероприятий в МАДОУ;</p> <p>ведение профессиональной документации (планы работы, протоколы, журналы, психологические заключения и отчеты);</p> <p>Необходимые умения:</p> <p>владеть приемами формирования личности как сознательного субъекта поведения и социального действия;</p> <p>оценивать уровень и отклонения от нормального хода психического развития воспитанников в МАДОУ;</p> <p>применять методы психологической коррекции психических особенностей личности (в зависимости от возраста, пола, особых образовательных потребностей, воспитанников с ОВЗ, а также находящихся в трудной жизненной ситуации);</p> <p>реализовывать индивидуально-ориентированные меры по снижению или устранению отклонений в психическом и личностном развитии воспитанников.</p>
--	--

<p>Учитель-логопед - 1</p>	<p>Трудовая функция: Организация деятельности лиц с тяжелыми нарушениями речи по освоению образовательных программ, адаптированных для их обучения, воспитания и обеспечивающих коррекцию нарушений развития и социальную адаптацию, а также программ логопедической помощи</p> <ul style="list-style-type: none"> - определение типа образовательной программы и (или) варианта оказания логопедической помощи с учетом особых образовательных и социально- коммуникативных потребностей, индивидуальных особенностей воспитанников с нарушениями речи; - планирование логопедических групповых (подгрупповых) и индивидуальных занятий с учетом особых образовательных и социально- коммуникативных потребностей, индивидуальных особенностей лиц с нарушениями речи; - организация специальной образовательной среды для реализации особых образовательных потребностей воспитанников с нарушениями речи и развития компетенции, необходимой для жизни человека в обществе; - организация основных видов деятельности воспитанников с нарушениями речи в процессе освоения ими образовательных программ, программ логопедической помощи с учетом их возраста, особенностей развития и психофизического состояния; - организация деятельности воспитанников с нарушениями речи по развитию компетенции, необходимой для жизни человека в обществе, на основе планомерного введения в более сложную социальную среду, расширения повседневного жизненного опыта, социальных контактов с другими людьми; - обеспечение формирования детского коллектива, активного сотрудничества воспитанников в разных видах деятельности, обогащения их социального опыта, активизации взаимодействия со взрослыми и сверстниками, за счет постепенного расширения образовательного пространства, ознакомления с социокультурной жизнью; - осуществление систематического контроля и оценки достижения лицами с нарушениями речи планируемых результатов обучения и воспитания, коррекции нарушений развития; - корректировка организации, содержания и технологий реализации программ образования и (или) оказания логопедической помощи с учетом результатов текущего и периодического контроля результатов их освоения, мониторинга результатов их реализации; - определять объем, содержание, целевую направленность и условия реализации образовательной программы и (или) программы логопедической помощи с учетом особых образовательных и социально- коммуникативных потребностей, индивидуальных особенностей лиц с нарушениями речи; - организовывать деятельность лиц с нарушениями речи по реализации образовательных
--------------------------------	---

	<p>программ и программ логопедической помощи (в индивидуальной или групповой форме) в соответствии с их возрастом, особыми образовательными потребностями и индивидуальными особенностями;</p> <p>- применять современные образовательные и логопедические технологии, включая информационные ресурсы;</p> <p>использовать логопедические технологии реализации коррекционно-развивающей направленности образовательного процесса с учетом особых образовательных потребностей, индивидуальных особенностей различных категорий детей с нарушениями речи.</p>
--	---

Воспитатель - это педагог-профессионал, являющийся для растущего человека:

- духовным посредником между обществом и ребенком в усвоении основ человеческой культуры;
- организатором отношений сотрудничества в разнообразных видах совместной деятельности;
- организатором условий для самовыражения и развития каждого ребенка, осуществляющим (совместно с психологом, учителями-логопедами) коррекцию процесса его социализации;
- координатором усилий педагогов, семьи, социума - словом, всех воспитательных институтов общества, влияющих на становление и развитие воспитанников;
- создателем воспитательно-развивающей ценностно-насыщенной среды и морально-психологического климата в детском коллективе, группе.

Культура поведения взрослых в МАДОУ направлена на создание воспитывающей среды как условия решения возрастных задач воспитания.

Общая психологическая атмосфера, эмоциональный настрой группы, спокойная обстановка, отсутствие спешки, разумная сбалансированность планов – это необходимые условия нормальной жизни и развития детей.

Воспитатель должен соблюдать нормы профессиональной этики и поведения:

- ☐ педагог всегда выходит навстречу родителям и приветствует родителей и детей первым;
- ☐ улыбка – всегда обязательная часть приветствия;
- ☐ педагог описывает события и ситуации, но не дает им оценки;
- ☐ педагог не обвиняет родителей и не возлагает на них ответственность за поведение детей в детском саду;
- ☐ тон общения ровный и дружелюбный, исключается повышение голоса;
- ☐ уважительное отношение к личности воспитанника;
- ☐ умение заинтересованно слушать собеседника и сопереживать ему;
- ☐ умение видеть и слышать воспитанника, сопереживать ему;

- ☐ уравновешенность и самообладание, выдержка в отношениях с детьми;
- ☐ умение быстро и правильно оценивать сложившуюся обстановку и в то же время не торопиться с выводами о поведении и способностях воспитанников;
- ☐ умение сочетать мягкий эмоциональный и деловой тон в отношениях с детьми;
- ☐ умение сочетать требовательность с чутким отношением к воспитанникам;
- ☐ соответствие внешнего вида статусу воспитателя детского сада;
- ☐ знание возрастных и индивидуальных особенностей воспитанников.

Педагог имеет право следовать за пожеланиями родителей только с точки зрения возрастной психологии и педагогики.

Нормативно-методическое обеспечение реализации программы воспитания

Программа воспитания разработана в соответствии с нормами и положениями:

- Конституции Российской Федерации (ред. от 04.07.2020г.) ст. 67.1, п.4;
- Федерального закона от 29 декабря 2012 г. № 273-ФЗ «Об образовании в Российской Федерации»;
- Федерального закона от 31 июля 2020 г. № 304-ФЗ «О внесении изменений в Федеральный закон «Об образовании в Российской Федерации» по вопросам воспитания обучающихся»;
- Федерального закона «О внесении изменений в отдельные законодательные акты Российской Федерации по вопросам добровольчества (волонтерства)» № 15-ФЗ от 5 февраля 2018 г.;
- Федерального государственного образовательного стандарта дошкольного образования, утвержденного приказом Минобрнауки России от 17.10.2013 № 1155;
- Приказа Федеральной службы по надзору в сфере образования и науки (Рособрнадзор) от 14 августа 2020г. № 831 «Об утверждении Требований к структуре официального сайта образовательной организации в информационно-телекоммуникационной сети «Интернет» и формату предоставления информации»;
- Приказа Министерства труда и социальной защиты РФ от 18 октября 2013 г. N 544н «Об утверждении профессионального стандарта «Педагог (педагогическая деятельность в сфере дошкольного, начального общего, основного общего, среднего общего образования) (воспитатель, учитель)»;
- Указа Президента Российской Федерации от 21 июля 2020 г. № 474 «О национальных целях развития Российской Федерации на период до 2030 года»;
- Указа Президента Российской Федерации от 31 декабря 2015г. № 683 «О Стратегии национальной безопасности Российской Федерации» (с изменениями от 6 марта 2018 г.);
- Указа Президента Российской Федерации от 19 декабря 2012 г. № 1666 «О Стратегии государственной национальной политики Российской Федерации на период до 2025 года»;

- Указа Президента Российской Федерации от 24 декабря 2014 г. № 808 «Об утверждении Основ государственной культурной политики»;
- Указа Президента Российской Федерации от 7 мая 2018 г. № 204 «О национальных целях и стратегических задачах развития Российской Федерации на период до 2024 года»;
- Указа Президента Российской Федерации от 9 мая 2017 г. № 203 «Стратегия развития информационного общества в Российской Федерации на 2017-2030 гг.»;
- Распоряжения Правительства от 29 мая 2015 г. № 996-р «Стратегия развития воспитания в Российской Федерации на период до 2025 года»
- Санитарные правила СП 2.4.3648-20 «Санитарно-эпидемиологические требования к организациям воспитания и обучения, отдыха и оздоровления детей и молодежи»;
- Федеральная образовательная программа дошкольного образования, утверждена Министерством просвещения Российской Федерации от 25 ноября 2022 года №1028

Методическое обеспечение реализации программы воспитания

<i>Направления воспитания</i>	<i>Содержательный модуль воспитания</i>	<i>Методические материалы</i>
<i>Социально-коммуникативное развитие</i>		
Патриотическое направление воспитания	«Духовно- нравственное направление патриотического воспитания» Воспитание любви к Родине, ее народам, армии, социальным институтам, культуре и др.	<i>Событийность</i> 1. Слободчиков В.И. Со-бытийная образовательная общность - источник развития и субъект образования//Событийность в образовательной и педагогической деятельности. Серия научно-методических изданий «Новые ценности образования». - 2010. - №1(43). 2. Шустова И.Ю. Детско-взрослая общность и ее со-бытийные характеристики /Событийность в образовательной и педагогической деятельности. Серия научно-методических изданий «Новые ценности образования». - 2010. - №1(43) 3. Шустова И.Ю. Ситуативная педагогика: событийный подход к воспитанию школьников // Воспитательная работа в школе. - 2015. - №-
	«Культурно- историческое направление патриотического воспитания»	

	<p><i>Формирование основ толерантности у дошкольников как средство подготовки к гармоничному общению:</i></p>	<ol style="list-style-type: none"> 1. Божович Л. И. Личность и ее формирование в детском возрасте. - М., 2003, 110 с. 2. Кожухарь Г. С. Проблема толерантности в межличностном общении. - Вопр. психол., 2006. - №2. - С.3- 12. 3. Макарова Т.В. Толерантность и правовая культура дошкольников. – М. Сфера. - 2008. 4. О социализации дошкольников //Дошкольное воспитание. – 2006 - № 4. 5. Орлова М. Формирование толерантности у дошкольников //Дошкольное воспитание. - 2003 - № 11. <p>Платошина Н.А. Воспитание социокультурной толерантности личности ребёнка в условиях ДОУ Дошкольная педагогика. - 2010 – № 5.</p>
		<p><i>социокультурной толерантности личности ребёнка в условиях ДОУ Дошкольная педагогика. - 2010 – № 5.</i></p>

	<p>«Гражданско- правовое направление патриотического воспитания» (Формирование уважения к закону и правовой грамотности и культуры)</p>	<p>1. Атемаскина, Ю. В. Литературное произведение как средство ознакомления детей старшего дошкольного возраста с правами человека [Текст]/ Ю. В. Атемаскина// Дошкольное воспитание. – 2005. - С.94</p> <p>2. Казаева, Е. А. Воспитание гражданственности у детей старшего дошкольного возраста. [Текст] / Е.А. Казаева. – Шадринск: ШГПУ. – 2011. – 93 с.</p> <p>3. Шорыгина, Т.А. Беседы о правах ребенка [Текст] / Т.А. Шорыгина. – М., 2007. – 136 с.</p>
	<p>«Спортивно- патриотическое направление патриотического воспитания»</p>	

<p>«Военно-патриотическое направление патриотического воспитания»</p>	<p>1. <i>Беснятова Н. К. Военно-патриотическое воспитание детей и подростков как средство социализации /Под ред. Н. К. Беснятова, Д. Е. Яковлев. – М., 2006 г.</i></p> <p>2. <i>Новицкая М. Ю. Наследие. Патриотическое воспитание в детском саду. - М., 2003г.</i></p>
<p>«Толерантность» (Усвоение детьми норм и правил поведения и выработка навыков правильного поведения в обществе)</p>	<p>1. <i>Гришаева Н.П. Технологии социализации ребенка в дошкольной образовательной организации. – М.: Вентана-Граф, 2015</i></p> <p>2. <i>Детский совет. Методические рекомендации для педагогов. ФГОС ДО/Автор/составитель: Свирская Лидия Васильевна – М. Национальное образование, 2015г.</i></p> <p>3. <i>Детские годы. Индивидуальность ребенка как вызов педагогам /Автор/составитель: Ларго Ремо Х. М. Национальное образование, 2015г.</i></p> <p>4. <i>Элементарные игровые действия детей до 3-х лет/ Авторы/составители: Финк М., Бостельман А.; под. ред. Н.А. Воробьевой. – М. Национальное образование, 2015г.</i></p>

	Формирование у воспитанников трудолюбия, уважение к людям труда, выработка трудовых умений и навыков	1. Куцакова Л.В. Конструирование и ручной труд в детском саду. - М., 2007.
Познавательное развитие		
Познавательное направление воспитания	«Экологическая культура» Воспитание и развитие бережного отношения к природе, обеспечение осознания детьми природы как необходимой и незаменимой среды обитания человека	Экологическое воспитание 1. Зубкова Н. М. Воз и маленькая тележка чудес. Опыты и эксперименты для детей от 3 до 7 лет. Речь, 2013 г. 2. Том Тит. Научные забавы. Интересные опыты, самоделки, развлечения. Издательский дом Мещерякова, 2016 г. 3. Глен Веччионе. Сделай сам! 100 самых интересных самостоятельных научных проектов. АСТ, Астрель, 2004 4. Журнал «Мастерилка» (11.05). Издательского Дома «Карпуз».
	«Гражданско- правовое направление патриотического воспитания» (Формирование уважения к закону и правовой грамотности и культуры)	4. Атемаскина, Ю. В. Литературное произведение как средство ознакомления детей старшего дошкольного возраста с правами человека [Текст]/ Ю. В. Атемаскина// Дошкольное воспитание. – 2005. - С.94 5. Казаева, Е. А. Воспитание гражданственности у детей старшего дошкольного возраста. [Текст] / Е.А. Казаева. – Шадринск: ШГПУ. – 2011. – 93 с.

	«Спортивно- патриотическое направление патриотического воспитания»	6. Шорыгина, Т.А. Беседы о правах ребенка [Текст] / Т.А. Шорыгина. – М., 2007. – 136 с.
	«Военно- патриотическое направление патриотического воспитания»	3. Беспятова Н. К. Военно-патриотическое воспитание детей и подростков как средство социализации /Под ред. Н. К. Беспятова, Д. Е. Яковлев. – М., 2006 г. 4. Новицкая М. Ю. Наследие. Патриотическое воспитание в детском саду. - М., 2003г.
Социальное направление воспитания	«Толерантность» (Усвоение детьми норм и правил поведения и выработка навыков правильного поведения в обществе)	5. Гришаева Н.П. Технологии социализации ребенка в дошкольной образовательной организации. – М.: Вентана-Граф, 2015 6. Детский совет. Методические рекомендации для педагогов. ФГОС ДО/Автор/составитель: Свирская Лидия Васильевна – М. Национальное образование, 2015г. 7. Детские годы. Индивидуальность ребенка как вызов педагогам /Автор/составитель: Ларго Ремо Х. М. Национальное образование, 2015г. 8. Элементарные игровые действия детей до 3- х лет/ Авторы/составители: Финк М., Бостельман А.; под. ред. Н.А. Воробьевой. – М. Национальное образование, 2015г.
Трудовое направление воспитания	Формирование увоспитанников трудолюбия, уважения к людям труда, выработка трудовых умений и навыков	1. Куцакова Л.В. Конструирование и ручной труд в детском саду. - М.,2007.
Познавательное развитие		

Познавательное направление воспитания	«Экологическая культура» Воспитание и развитие бережного отношения к природе, обеспечение осознания детьми природы как необходимой и незаменимой среды обитания человека	<i>Экологическое воспитание</i> 5. Зубкова Н. М. Воз и маленькая тележка чудес. Опыты и эксперименты для детей от 3 до 7 лет. Речь, 2013 г. 6. Том Тит. Научные забавы. Интересные опыты, самоделки, развлечения. Издательский дом Мещерякова, 2016 г. 7. Глен Веччионе. Сделай сам! 100 самых интересных самостоятельных научных проектов. АСТ, Астрель, 2004 8. Журнал «Мастерилка» (11.05). Издательского Дома «Карпуз».
---------------------------------------	---	---

		5. Проектная методика для педагогов дошкольных организаций. Профессиональные стандарты и практические советы/Автор/составитель: Райхерт-Гаршхаммер Е. – М. Национальное образование, 2016г.
Физическое развитие		
Физическое и оздоровительное направление воспитания	Воспитание у детей потребности в укреплении здоровья, развитие их физических сил и способностей	1. Волошина Л.Н. Играйте на здоровье! Физическое воспитание детей 3 – 7 лет: программа, конспекты занятий, материалы для бесед, методика обучения в разновозрастных группах. – М.: Вентана-Граф, 2015. 2. Кудрявцев В.Т. Оздоровление и физическое развитие дошкольного возраста: методическое пособие / В.Т. Кудрявцев. – М.: Вентана-Граф
Художественно-эстетическое развитие		

<p>Этико-эстетическое направление воспитания</p>	<p><i>«Творческие мастерские»:</i> - Творческие соревнования - «Праздники» - «Театральные мастерские» Развитие способностей детей воспринимать, понимать и создавать прекрасное в природе, жизни и искусстве.</p>	<ol style="list-style-type: none"> 1. Лыкова И.А. Изобразительная деятельность в детском саду. Средняя группа. – М.: КАРАПУЗ, 2009. 2. Лыкова И.А. Изобразительная деятельность в детском саду. Старшая группа. – М.: КАРАПУЗ, 2009. 3. Лыкова И.А. Изобразительная деятельность в детском саду. Подготовительная группа. – М.: КАРАПУЗ, 2009. 4. Наглядно-дидактические пособия, серия «Мир в картинках»: - Филимоновская народная игрушка. - М.: Мозаика-Синтез, 2010. 5. Городецкая роспись по дереву. – М.: Мозаика-Синтез, 2010. 6. Каргополь - народная игрушка. - М.; МозаикаСинтез, 2010. 7. Дымковская игрушка. - М.: Мозаика-Синтез, 2010. - Хохлома, -М.: Мозаика-Синтез, 2010. 8. Бакланова Т.И., Новикова Г.П. Музыкальный мир: программа, содержание занятий с детьми 3 – 7 лет, методические рекомендации. - М.: Вентана-Граф, 2014. Каплунова И., Новоскольцева И. Праздник каждый день. 9. Программа музыкального воспитания детей дошкольного возраста «Ладушки», младшая группа. СПб.: Изд-во «Композитор», 2005. 10. Воспитание звуком. Музыкальные занятия от 3 до 9 лет. Методическое пособие. ФГОС ДО/Автор/составитель: Рокитянская Т.А. – М. Национальное образование, 2015г. 11. Творческая мастерская в детском саду. Рисуем, лепим, конструируем/Авторы/составители: Бостельманн А., Финк М. – М. Национальное образование, 2016г. 12. Пластилинолепие. Занятия с пластилином для детей дошкольного возраста. ФГОС
--	---	---

		<p>ДО/Автор/составитель: Кьюксарт Бернадетт – М. Национальное образование, 2015г.</p> <p>Игры с глиной. Методическое пособие/Автор/составитель: Лельчук А.М. – М.Национальное образование, 2017г.</p> <p>Музыка в детском саду. Лето: репертуарный сборник/ Т.В. Ермолина - М. Национальное образование, 2018.</p> <p>Музыка в детском саду. Осень: репертуарный сборник/ Т.В. Ермолина - М. Национальное образование, 2018.</p> <p>Музыка в детском саду. Зима: репертуарный сборник/ Т.В. Ермолина - М. Национальное образование, 2018.</p> <p>17.17.</p> <p>Музыка в детском саду. Весна: репертуарный сборник/ Т.В. Ермолина - М. Национальное образование, 2018.</p>
<i>Вовлечение родителей в воспитательный процесс МАДОУ</i>		
<p>1. Давыдова О. И., Богославец Л. Г., Майер А. А. Работа с родителями в детском саду: Этнопедагогический подход. – М.: ТЦ Сфера, 2005. –144 с. – (Приложение к журналу «Управление ДОУ»).</p> <p>2. Под редакцией Н. В. Микляевой. Семейный и родительский клубы в детском саду. -М.2012</p> <p>3. Макуха Т. Д., Анисимова И. А. Семейный клуб как модель взаимодействия ДОУ и семьи:Методическое пособие для педагогов и родителей дошкольных учреждений. – Армавир 2018. - 58 с.</p>		
<i>Событийная детско-взрослая общность</i>		

1. Слободчиков В.И. Событийная образовательная общность - источник развития и субъект образования//Событийность в образовательной и педагогической деятельности. Серия научно- методических изданий «Новые ценности образования». - 2010. - №1(43)
2. Шустова И.Ю. Детско-взрослая общность и ее событийные характеристики /Событийность в образовательной и педагогической деятельности. Серия научно-методических изданий «Новые ценности образования». - 2010. - № 1(43)
3. Шустова И.Ю. Ситуативная педагогика: событийный подход к воспитанию школьников // Воспитательная работа в школе. - 2015. - № 3.

Требования к условиям работы с особыми категориями детей.

Инклюзия (дословно - «включение») - это готовность образовательной системы принять любого ребенка независимо от его индивидуальных особенностей (психофизиологических, социальных, психологических, этнокультурных, национальных, религиозных и др.) и обеспечить ему оптимальную социальную ситуацию развития.

Инклюзия является ценностной основой уклада МАДОУ и основанием для проектирования воспитывающих сред, деятельностей и событий.

На уровне Уклада: инклюзивное образование - это норма для воспитания, реализующая такие социокультурные ценности, как забота, принятие, взаимоуважение, взаимопомощь, совместность, сопричастность, социальная ответственность. Эти ценности должны разделяться всеми участниками образовательных отношений в МАДОУ.

На уровне воспитывающих сред. ППС строится как максимально доступная для детей с ОВЗ; событийная воспитывающая среда МАДОУ обеспечивает возможность включения каждого ребенка в различные формы жизни детского сообщества; рукотворная воспитывающая среда обеспечивает возможность демонстрации уникальности достижений каждого ребенка.

На уровне общности: формируются условия освоения социальных ролей, ответственности и самостоятельности, сопричастности к реализации целей и смыслов сообщества, приобретается опыт развития отношений между детьми, родителями, воспитателями. Детская и детско-взрослая общность в инклюзивном образовании развиваются на принципах заботы, взаимоуважения и сотрудничества в совместной деятельности.

На уровне деятельностей: педагогическое проектирование совместной деятельности в разновозрастных группах, в малых группах детей, в детско-родительских группах обеспечивает условия освоения доступных навыков, формирует опыт работы в команде, развивает активность и ответственность каждого ребенка в социальной ситуации его развития.

На уровне событий: проектирование педагогами ритмов жизни, праздников и общих дел с учетом специфики социальной и культурной ситуации развития каждого ребенка обеспечивает возможность участия каждого в жизни и событиях группы, формирует личностный опыт, развивает самооценку и уверенность ребенка в своих силах. Событийная организация обеспечивает переживание ребенком опыта самостоятельности, счастья и свободы в коллективе детей и взрослых.

Основными условиями реализации Программы воспитания в МАДОУ, реализующем инклюзивное образование, являются:

- 1) полноценное проживание ребенком всех этапов детства (младенческого, раннего и дошкольного возраста), обогащение (амплификация) детского развития;
- 2) построение воспитательной деятельности с учетом индивидуальных особенностей каждого ребенка, при котором сам ребенок становится активным субъектом воспитания;
- 3) содействие и сотрудничество детей и взрослых, признание ребенка полноценным участником (субъектом) образовательных отношений;
- 4) формирование и поддержка инициативы детей в различных видах детской деятельности;
- 5) активное привлечение ближайшего социального окружения к воспитанию ребенка.

Задачами воспитания детей с ОВЗ в условиях МАДОУ являются:

- 1) формирование общей культуры личности детей, развитие их социальных, нравственных, эстетических, интеллектуальных, физических качеств, инициативности, самостоятельности и ответственности;
 - 2) формирование доброжелательного отношения к детям с ОВЗ и их семьям со стороны всех участников образовательных отношений;
 - 3) обеспечение психолого-педагогической поддержки семье ребенка с особенностями в развитии и содействие повышению уровня педагогической компетентности родителей;
 - 4) обеспечение эмоционально-положительного взаимодействия детей с окружающими в целях их успешной адаптации и интеграции в общество;
 - 5) расширение у детей с различными нарушениями развития знаний и представлений об окружающем мире;
 - 6) взаимодействие с семьей для обеспечения полноценного развития детей с ОВЗ;
 - 7) охрана и укрепление физического и психического здоровья детей, в том числе их эмоционального благополучия;
- объединение обучения и воспитания в целостный образовательный процесс на основе духовно-нравственных и социокультурных ценностей и принятых в обществе правил и норм.

Особенности организации развивающей предметно-пространственной среды для работы с детьми с ограниченными возможностями здоровья
Особенности организации коррекционно-развивающей работы с детьми с ограниченными возможностями здоровья
(краткая характеристика)

Категория типов нарушенного развития	Нарушение интеллекта (умственная отсталость) <i>Формы умственной отсталости (по международной классификации МКБ-10)</i>
---	---

Особенности развития детей, препятствующие освоению образовательной программы	Дети, у которых в результате органических поражений головного мозга (главным образом его коры) наблюдаются нарушения нормального развития психических, особенно высших познавательных процессов (активного восприятия, словесно-логического мышления, произвольной памяти, речи и др.), в том числе обусловленные генетическими синдромами (синдром Дауна и др.)
Умственная отсталость легкой степени	У детей наблюдается недоразвитие высших психических процессов: произвольных процессов памяти и внимания, процессов анализа и синтеза, обобщающей и регулирующей функции речи. Эти недостатки в развитии познавательных процессов отражаются на усвоении общеобразовательных знаний и умений, на ходе формирования практических умений и навыков в деятельности. Наиболее трудно усвоение того материала, который требует осмысления причинно-следственных зависимостей между явлениями, затруднения в решении математических задач, в понимании и использовании грамматических конструкций, несформированность регулирования деятельности с помощью слова.
Умственная отсталость умеренная	У детей этой категории отмечается замедленное развитие и понимание речи; отставание в развитии моторики и навыков самообслуживания. Некоторые дети нуждаются в надзоре на протяжении всей жизни. Тем не менее, дети в общем полностью мобильны и физически активны, большинство из них обнаруживают признаки социального развития. Среди детей этой категории умственной отсталости есть дети, которые могут принимать участие в простых беседах, а другие обладают речевым запасом, лишь достаточным для сообщения о своих основных потребностях. Эти дети способны усвоить элементарные образовательные навыки.
Умственная отсталость тяжелая	У большинства детей наблюдаются двигательные нарушения или другие сопутствующие дефекты; почти не развита речь, отсутствуют навыки самообслуживания, нарушена координация движений. Такие дети нуждаются в постоянном внимании и уходе. Однако у них можно воспитывать элементарные навыки и умения в специальных условиях, если этим занимается олигофренопедагог.
Умственная отсталость глубокая	Эти дети весьма ограничены в способностях к пониманию или выполнению требований или инструкций. Большинство таких детей неподвижны или резко ограничены в подвижности, страдают недержанием мочи и кала. С ними возможны лишь самые примитивные формы невербальной коммуникации. Они не способны или мало способны заботиться о своих основных потребностях и нуждаются в постоянной помощи и контроле, они не могут принимать участие в практических делах.
Формы, методы, приемы работы детьми	<p>Содержание образовательной деятельности выстраивается с учетом концентрического принципа: предлагаемые <i>игровые задачи постепенно усложняются и развиваются</i> по нарастающей сложности, интенсивности и разнообразию.</p> <p>Принципы построения образовательной деятельности:</p> <ol style="list-style-type: none"> 1. Смена видов деятельности: по мере обучения количество времени на каждый вид деятельности увеличивается, а количество видов деятельности уменьшается; 2. повторяемость программного материала; 3. формирование переноса полученных знаний, сведений, способов действий из одной ситуации в другую; 4. игровая форма.

	<p>В практике обучения детей с нарушением интеллекта используются традиционные методы обучения: наглядные, словесные, практические и их разнообразные комбинации. Однако специфика применения этих методов состоит в том, что среди них <i>преобладают практически направленные методы обучения</i>.</p> <p>Очень важными являются <i>показ и подражание</i>, сопровождающиеся умелым <i>речевым комментарием</i> взрослого. <i>Словесная установка</i> взрослого в форме высказываний «смотри на меня», «делай, как я» организует внимание детей и способствует усвоению детьми последовательности выполнения тех или иных действий.</p> <p>Наиболее значимым является формирование у детей способов ориентировки в окружающей действительности:</p> <ul style="list-style-type: none"> - <i>метод проб</i>, - <i>практическое примеривание</i>, - <i>зрительная ориентировка</i>. <p><i>Многократное повторение и закрепление</i> выполняемых заданий с использованием разнообразного материала позволяет достичь положительной динамики в развитии ребенка.</p> <p>В обучении максимально используются <i>игровые приемы</i>, детям предлагаются <i>игровые задачи</i>, при решении которых формируется определенный навык (например, допрыгать к домику Мышки-Норушки: игровая задача – «угостить мышку сыром»).</p> <p>При планировании занятий важнейшим звеном является обыгрывание момента «погружения», вхождения детей в театрально-игровую атмосферу занятий, создание условий для наглядной стимуляции их последующей активности.</p>
Организация развивающей предметно-пространственной среды	<p>Развивающая предметно-пространственная среда должна содержать атрибуты, которые смогут обеспечить приобретение предметно-практического и чувственного опыта и перенос его в игровые и практические ситуации, формирование познавательного ориентирования в окружающем пространстве:</p> <ul style="list-style-type: none"> - картинки с изображением последовательности действий для формирования элементарных гигиенических навыков и навыков самообслуживания; - дидактические игры для стимуляции ориентировочно-исследовательской и речевой деятельности, с их помощью расширяется круг предметов, предъявляемых ребенку, формируются способы ориентировки в окружающем мире; ребенок обучается действиям обследования предметов, определению их свойств, учится называть выделенные качества и свойства предметов; - игры на установление причинно-следственных связей между изображаемыми предметами и явлениями, временной последовательности, содержащие сюжеты со скрытым смыслом; - достаточный ассортимент игрушек, обеспечивающий возможность участия в игре всех детей, игрушки должны быть яркими, естественно окрашенными, простыми и одновременно выразительной формы; - игрушки, отражающие реальные предметы окружающего мира и помогающие моделировать жизненные ситуации: железная дорога, парковка, автозаправка, больница, кухня, магазин, купание, одевание, прогулка, чаепитие и др.; - достаточное количество игр и пособий для развития мелкой моторики; - игрушки-манипуляторы (сборно-разборные пирамиды, раздвижные игрушки, коробки для разбрасывания и сбора мелких предметов;

	- тематические наборы предметов, игры-драматизации, театрализованные игры, различные виды театра; для формирования навыков общения со взрослым используется специальное оборудование (горки, каталки и др.).
2. Задержка психического развития (ЗПР) <i>Типы задержки психического развития:</i>	- отклонение в психофизическом развитии, выражающееся в замедленном темпе созревания различных психических функций. Для психической сферы ребенка с ЗПР типичным является сочетание дефицитарных функций с сохранными.
Задержка психического развития конституционального генеза – наследственно обусловленный психический и психофизический инфантилизм (гармонический или дисгармонический)	<p>Для детей с ЗПР характерно отставание в развитии общей и мелкой моторики. Страдает техника движений и двигательные качества, выявляются недостатки психомоторики. Слабо сформированы навыки самообслуживания, технические навыки в изобразительной деятельности, лепке, аппликации, конструировании: многие дети не умеют правильно держать карандаш, не регулируют силу нажима, затрудняются в пользовании ножницами, затруднено формирование графомоторных навыков.</p> <p>Внимание этих детей характеризуется неустойчивостью. Дети часто действуют импульсивно, легко отвлекаются, быстро утомляются, истощаются. Могут наблюдаться и проявления инертности – в этом случае ребенок с трудом переключается с одного задания на другое.</p> <p>У детей с ЗПР зрение и слух физиологически сохранены, однако процесс восприятия нарушен. Дети могут соотносить предметы по цвету, форме, величине, но отмечают ошибки при назывании. Отмечается отставание в формировании целостного образа предмета, что находит отражение в проблемах, связанных с изобразительной деятельностью и конструированием; затруднен процесс узнавания предметов на ощупь.</p> <p>У детей с ЗПР замедлен процесс формирования межанализаторных связей, которые лежат в основе сложных видов деятельности. Отмечаются недостатки слухо-зрительно-моторной координации, пространственно-временных представлений. В дальнейшем эти недостатки препятствуют овладению чтением, письмом. Недостаточность межсенсорного взаимодействия проявляется в несформированности чувства ритма, трудностях в формировании пространственных представлений.</p>
Задержка психического развития соматогенного генеза, обусловлена хроническими соматическими заболеваниями внутренних органов ребенка. Особенно негативно на	<p>У детей с ЗПР ограничен объем памяти и снижена прочность запоминания. Характерна неточность воспроизведения и быстрая утеря информации. В наибольшей степени страдает вербальная память. При правильном подходе к обучению дети способны к усвоению некоторых мнемотехнических приемов, овладению логическими способами запоминания.</p> <p>Значительное своеобразие отмечается в развитии мыслительной деятельности. Отставание отмечается уже на уровне наглядных форм мышления, возникают трудности в создании целого из частей и выделении частей из целого, трудности в пространственном оперировании образами, дети не выделяют существенных признаков при обобщении, затрудняются при сравнении предметов, производя сравнение по случайным признакам.</p> <p>Многим детям с ЗПР присущи нарушения речи. Часто отмечается несформированность всех компонентов речи – дефекты звукопроизношения, недостатки фонематического развития, ограниченный словарный запас. Затруднены словообразовательные процессы. Незрелость внутриречевых механизмов приводит к трудностям в грамматическом</p>

развитии могут сказываться тяжелые инфекционные, неоднократно повторяющиеся заболевания в первый год жизни ребенка	<p>оформлении предложений. Основные проблемы касаются формирования связной речи.</p> <p>У детей с ЗПР снижен интерес к игре и к игрушке, с трудом возникает замысел игры, сюжеты игр тяготеют к стереотипам, преимущественно затрагивают бытовую тематику. Ролевое поведение отличается импульсивностью. Не сформирована игра как совместная деятельность: дети мало общаются между собой в игре, игровые объединения неустойчивы, часто возникают конфликты, коллективная игра не складывается.</p> <p>Незрелость эмоционально-волевой сферы детей с ЗПР обуславливает своеобразие их поведения и личностные особенности. Страдает сфера коммуникации, ребенок безынициативен, его эмоции недостаточно яркие, он не умеет выразить свое эмоциональное состояние, затрудняется в понимании состояний других людей. Ребенок не может регулировать свое поведение на основе усвоенных норм и правил, не готов к волевой регуляции поведения; не может подчиниться правилам, не способен к длительным интеллектуальным усилиям.</p>
<p>Задержка психического развития психогенного генеза связывается с неблагоприятными условиями воспитания, ограничивающими либо искажающими стимуляцию психического развития ребенка на ранних этапах его развития. Отклонения в психофизическом развитии детей определяются психотравмирующим воздействием</p>	<p>Не сформированы все структурные компоненты учебной деятельности. При выполнении заданий учебного типа ребенок не проявляет к ним интереса, стремится поскорее закончить непривлекательную для него деятельность, не доводит работу до конца. Он с трудом принимает программу, предложенную взрослым в виде образца, и особенно в виде словесной инструкции, не удерживает ее на протяжении работы. Действует недостаточно осознанно, не может вербализировать правила, по которым нужно выполнять задания, не может дать словесный отчет, рассказать, как он выполнял работу. Затрудняется в выборе адекватных способов для выполнения задания. Особые проблемы касаются саморегуляции и самоконтроля: ребенок не замечает своих ошибок, не может адекватно оценить результат.</p>

среды	
Задержка психического развития церебрально-органического генеза сочетает признаки незрелости нервной системы ребенка и признаки парциальной поврежденности ряда психических функций	
Формы, методы, приемы работы с детьми	<p>Содержание образовательной деятельности выстраивается с учетом <i>концентрического принципа</i>. Ознакомление детей с определенной областью действительности от этапа к этапу усложняется, т.е. содержание одной и той же темы раскрывается в следующей последовательности: предметная, функциональная и смысловая стороны, сфера отношений, причинно-следственных, временных и прочих связей между внешними признаками и функциональными свойствами. Таким образом, <i>повторность в работе</i> с детьми позволяет формировать у них достаточно прочные представления об окружающем мире, социализировать детей, обеспечивать их всесторонне развитие, предупреждать и корректировать психомоторные нарушения.</p> <p>Коррекционно-развивающая работа проводится в процессе занятий, экскурсий, экспериментирования, подвижных, дидактических, сюжетно-ролевых и театрализованных игр и т.д. Особенности организации образовательной деятельности с детьми с ЗПР состоят в необходимости <i>индивидуального и дифференцированного подхода, сниженного темпа обучения, структурной простоты содержания знаний и умений, наглядности, возврата к уже изученному материалу, развития самостоятельности и активности детей.</i></p> <p>Коррекционно-развивающая работа в основном представляет собой игровую деятельность. Игры-занятия являются ведущими в образовании детей этой категории, так как дети нуждаются в упорядочивании своей деятельности, в определенном алгоритме ее реализации. Педагогический замысел игрового занятия направлен на решение коррекционно-развивающих, обучающих, воспитательных задач.</p> <p>В разных формах организации деятельности детей игровой метод используется как ведущий.</p>

Организация развивающей предметно-пространственной среды	<p>Развивающая предметно-пространственная среда должна соответствовать возрасту, уровню развития, интересам, склонностям, способностям и личным особенностям детей группы.</p> <p>Подбор специальных материалов и оборудования должен осуществляться для тех видов деятельности, которые в наибольшей степени будут способствовать решению развивающих задач:</p> <ul style="list-style-type: none"> - различные варианты материалов по одной теме (живые объекты, объемные предметы, плоскостные предметы, иллюстрации, книги); - игротека сенсорного и познавательного развития - игровой материал для развития логического действия сравнения, логических операций классификации, сериации, на узнавание по описанию, ориентировку по схеме («Найди ошибку художника», «Логический домик», «Четвертый лишний», «Найди отличия», Логические блоки Дьенеша); - подборка игрового материала для развития мелкой моторики (мозаики, пазлы, игры-шнуровки); - схемы и алгоритмы действий, операционные карты, отражающие последовательность действий по созданию какого-либо продукта; - модели последовательности рассказывания, описания; - модели сказок и др.
3. Нарушения зрения <i>Характер, степень выраженности зрительного восприятия:</i>	<ul style="list-style-type: none"> - биологическая недостаточность, предопределяющая особенности процесса взаимодействия ребёнка с людьми и предметным миром посредством видения.
Слепые с полным отсутствием зрения и дети с остаточным зрением, при котором острота зрения равна 0,05 D и ниже на лучше видящем глазу.	<p>Слепота – наиболее резко выраженная степень нарушения зрения, когда невозможно или сильно ограничено зрительное восприятие окружающего мира вследствие глубокой потери остроты центрального зрения, или сужения поля зрения, или нарушения других зрительных функций.</p> <p>При абсолютной слепоте на оба глаза выключены зрительные ощущения.</p> <p>При практической слепоте наблюдается остаточное зрение, при котором сохраняется светоощущение или частичное форменное видение. При светоощущении слепые дети отличают свет от тьмы. При частичном видении формы слепые могут посчитать пальцы вблизи лица, воспринимать свет, цвет, контуры, силуэты предметов на близком расстоянии.</p> <p>Остаточное зрение характеризуется:</p> <ul style="list-style-type: none"> - неравнозначностью взаимодействия различных зрительных функций и несоответствия их параметров; - неустойчивостью зрительных возможностей и снижением скорости и качества переработки информации; - наступлением быстрого утомления из-за снижения работоспособности зрения.
Слабовидящие со снижением зрения от 0,05	<p>Слабовидение – это значительное снижение остроты зрения, возникающее вследствие глазных болезней на фоне общего заболевания организма. Чаще всего причиной слабовидения является аномалия рефракции. Наиболее распространённой формой является миопия (близорукость), затем гиперметропия (дальнозоркость) и астигматизм. У слабовидящих детей</p>

до 0,2 D на лучше видящем глазу с очковой коррекцией	отмечается нарушение цветового зрения. Миопия (близорукость) – нарушение преломляющей способности глаза (параллельные лучи света, преломляясь в глазу, соединяются перед сетчаткой). Гиперметропия (дальнозоркость) - нарушение преломляющей способности глаза (параллельные лучи света, преломляясь в глазу, соединяются за сетчаткой). Астигматизм – аномалия преломляющей способности глаза (рефракции), обусловленная неравномерной кривизной роговицы. При астигматизме наблюдается сочетание различных видов аномалий рефракции или разных степеней одного её вида (например, близорукости и дальнозоркости).
Дети с косоглазием и амблиопией	Косоглазие и сопровождающая его амблиопия проявляется в нарушении бинокулярного видения, в основе которого лежит поражение различных отделов зрительного анализатора и его сенсорно-двигательных связей. Косоглазие – заболевание, характеризующееся нарушением бинокулярного зрения в результате отклонения зрительной оси одного глаза от общей точки фиксации и в большинстве случаев снижением остроты зрения косящего глаза. Амблиопия – понижение зрения без видимых причин, выражающееся в снижении остроты зрения. При дефекте зрения для детей характерно несформированность зрительного восприятия: - значительное отставание в распознавании формы, цвета, различении контраста предметов; - трудности выделения объёма, величины, протяжённости и расстояния между предметами; - отставание в целостности восприятия предметов; - затруднение формирования трёхмерного зрительного образа; - фрагментарность и нечёткость зрительных представлений; - схематизм и вербализм представлений; - недостаточное развитие мыслительной деятельности, ориентировка на несущественные признаки, ошибочные обобщения; - сложности формирования двигательных навыков (темп, точность координации движений, отставание в развитии зрительно-моторной координации и микроориентирования); - отклонения в сроках становления речи и своеобразие этого процесса (нарушение словесного опосредования, стойкие нарушения звукопроизношения, трудности установления предметной соотнесённости слова-образца, усвоения лексико-грамматических категорий, овладения связной речью); - обеднённость чувственной стороны речи и предметных представлений; - накопление в речи детей слов без конкретного содержания и недостаточное понимание семантической основы слова.
Формы, методы, приемы работы детьми	Направления психолого-педагогической помощи: - развитие вестибулярного аппарата; - развитие двигательной сферы; - развитие остаточного зрения, формирование зрительного внимания; - развитие осязательного восприятия; - развитие слухового восприятия;

	<p>- развитие движений рук.</p> <p>Взаимосвязь психолого-педагогической коррекции с лечением зрения.</p> <p>В образовательный процесс вводится дозированная зрительная нагрузка при рассматривании иллюстраций, рисовании, просмотре видеоинформации и др.</p> <p>Важным требованием распорядка жизни детей является система двигательной активности ребёнка, предусматривающая преодоление гиподинамии у детей, обусловленная трудностями их зрительно-двигательной ориентировки, включающая специальные занятия по лечебной физкультуре, ритмике, ориентировке в пространстве, физкультурные минутки.</p> <p>Одновременно с общеобразовательным процессом осуществляется коррекционная работа, направленная на преодоление отклонений в психическом развитии детей. Все занятия носят индивидуально-дифференцированный характер в зависимости от потребности в них ребёнка. Применение средств наглядности осуществляется с учётом своеобразия зрительного восприятия. Предметы, явления, иллюстрации, игрушки, по которым слабовидящие составляют словесное описание, должны быть зрительно доступны детям. Изображения на картинках не должны быть перегружены объектами. Речь педагога должна служить примером, быть образной, выразительной и эмоционально окрашенной. Особое значение имеет активное включение в процесс обследования предметов сохранных анализаторов. Дополнительная информация получается за счёт полисенсорных взаимосвязей (слухо-двигательных, тактильно-двигательных, осязательных и др.) и обеспечивает детям более полную и точную информацию об объекте. Основными методами и средствами являются наблюдения, обследование, экскурсии, дидактические игры, упражнения с натуральными объектами или их изображениями, просмотры диафильмов, рассматривание различных видов наглядности (картинки, игрушки, муляжи и др.), беседы об увиденном, слушание грамзаписей, применение магнитофонных записей и т.п. Но ведущим остаётся использование конкретного материала, активно воспринимаемого детьми (поэтапное обследование предмета).</p>
Организация развивающей предметно-пространственной среды	<p>Для ребёнка с особенностями зрительного восприятия при нарушении зрения следует уделять большое внимание развитию зрительно-двигательной ориентировки в пространстве, что помогает закреплять и развивать представления об окружающем мире, накапливать жизненный опыт.</p> <p>Обеспечивая ребёнку лучшие условия для видения, по пути перемещения и в самих помещениях используют разные маркеры: световые, цветовые атрибуты, сигналы. На лестничных проёмах начало и конец перил обозначают цветными кубиками (можно надрезанные пластмассовые шары одеть с двух сторон на перила). Угол косяка дверного проёма обозначается на уровне глаз ребёнка полоской контрастного цвета длиной 40-50 см., на дверную ручку наклеивают круг. На шкафчик в раздевалке, кровать, в ячейку для полотенца наклеивают ориентиры из одинаковых объёмных картинок. В центре музыкального и физкультурного залов на ковре фиксируют яркие цветовые ориентиры, которые помогают детям найти место при перестроении.</p> <p>Взрослые обязательно сразу проговаривают ребёнку, какие ориентиры есть в помещениях, по дороге из группы в другие помещения детского сада.</p> <p>Крайне важно соблюдать дозированный режим зрительных нагрузок и специальный режим освещения:</p> <p>- обязательное проведение зрительной гимнастики при высокой зрительной нагрузке во время фронтальных занятий</p>

	<p>(схемы-тренажёры для зрительных гимнастик);</p> <ul style="list-style-type: none"> - индивидуальное освещение рабочего места во второй половине дня (настольные лампы в зонах изодетальности, книжных уголках и др.). <p>Подбор адекватного дидактического материала по цвету, форме, размеру и методически правильное его преподнесение воспитатель осуществляет используя рекомендации учителя-дефектолога (тифлопедагога):</p> <ul style="list-style-type: none"> - посадить ребёнка с нарушением зрения следует ближе к рассматриваемому объекту или использовать индивидуальную наглядность (дать ребёнку в руки предмет или копию рассматриваемой картинки); - для устойчивости понятия необходимо сочетать описание предмета с активным его исследованием, для этого следует предложить ребёнку изучить его при помощи зрения, осязания, слуха и других анализаторов; - размер наглядного материала при фронтальном предъявлении должен быть крупным (15-20 см), при индивидуальном предъявлении учитывается острота зрения (детям с остротой зрения от 0,01 до 0,3 D рекомендуется давать материал с изображением от 3 см и более, с остротой зрения от 0,4 D и выше – не менее 2 см); - предложенная детям наглядность должна быть яркой расцветки (красный, оранжевый, жёлтый), с чётким контуром, с минимальным количеством второстепенных деталей, быть легко узнаваемой; - при проведении с детьми фронтальных занятий при демонстрации объектов использовать фоны, улучшающее зрительное восприятие (наглядный иллюстрированный материал следует показывать на контрастном фоне, направлять внимание детей на выделение различных признаков предметов, помня, что ребёнку с нарушением зрения требуется на это больше времени, чем нормально видящим; - материал лучше располагать в вертикальном положении (на доске, мольберте или специальной подставке), чтобы каждый ребёнок мог его рассмотреть; нужна хорошая освещённость, расположение на уровне глаз детей, предъявление материала на достаточном для зрительного восприятия расстоянии; - при демонстрации нескольких изображений размещать их на доске, мольберте (в количестве не более 6-8 шт., если предметы размером от 10 до 15 см и объекты размером 20-25 см – не более 5 шт. одновременно) <p>Размещать объекты следует так, чтобы они не сливались в единую линию или пятно, а выделялись и могли быть рассмотрены по отдельности.</p> <p>В лечебных целях ребёнку с нарушением зрения врач-офтальмолог может назначить не только постоянное ношение очков, но и ношение окклюдера (специальные глазные пластыри, которые применяются для заклеивания линзы очков, во время лечения амблиопии и косоглазия у детей) на некоторое время дня. В зависимости от того, какой глаз в этот момент открыт у ребёнка, педагог должен демонстрировать игрушку, образец движений, иллюстрированный наглядный материал перед видящим глазом.</p> <p>Для эффективного развития ребёнка с нарушением зрения необходима предметно-пространственная среда, насыщенная различными сенсорными раздражителями и условия для двигательной активности: сенсорные уголки, заводные, звучащие, сделанные из разного материала игрушки, дощечки с разными тактильными поверхностями, пространство для подвижных игр со сверстниками, детские аудиокнижки и т.д.</p>
4. Нарушения	- стойкое двустороннее нарушение слуховой функции, при котором обычное речевое общение с окружающими

слуха <i>Классификация нарушений:</i>	затруднено или невозможно.
<p>Тугоухость – стойкое понижение слуха, вызывающее затруднение в восприятии речи.</p> <p>Тугоухость может быть выражена в различной степени – от небольшого нарушения восприятия шепотной речи до резкого ограничения восприятия речи разговорной громкости.</p> <p>Детей с тугоухостью называют слабослышащим и детьми.</p>	<p>Нарушение слуха непосредственно влияет на речевое развитие ребёнка и оказывает опосредованное влияние на формирование памяти, мышления. Особенности личности и поведения неслышащего и слабослышащего ребёнка не являются биологически обусловленными и при создании соответствующих условий поддаются коррекции.</p> <p>Неслышащий ребёнок лишён возможности через слуховые ощущения и восприятие получать знания об окружающем мире, или они крайне ограничены. Это затрудняет процесс познания и оказывает отрицательное влияние на формирование ощущений и восприятий.</p> <p>В связи с нарушением слуха особую роль приобретает зрение, на базе которого развивается речь глухого ребёнка. Очень важными в процессе познания окружающего мира становятся двигательные, осязательные, тактильно-вибрационные ощущения.</p> <p>Память неслышащих и слабослышащих детей отличается рядом особенностей. Значительно интенсивнее, чем у нормально слышащих детей, меняются представления (происходит потеря отчётливости, яркости воспроизведения объекта, уменьшение размеров, перемещение в пространстве отдельных деталей объекта, уподобление предмета другому, хорошо известному).</p> <p>Запоминание находится в тесной зависимости от способа предъявления материала, поэтому у детей затруднено запоминание, сохранение и воспроизведение речевого материала – слов, предложений, текстов.</p> <p>Специалисты отмечают, что особенности словесной памяти детей с нарушениями слуха находится в прямой зависимости от замедленного темпа их речевого развития. Специфические особенности воображения детей с недостатками или отсутствием слуха обусловлены замедленным формированием их речи и абстрактного мышления. Воссоздающее воображение играет особую роль в познавательной деятельности глухих и слабослышащих детей. Его развитие затрудняется ограниченными возможностями ребёнка к усвоению социального опыта, бедностью запаса представлений об окружающем мире, неумением перестраивать имеющиеся представления в соответствии со словесным описанием.</p> <p>Особенности мышления детей с нарушением слуха связаны с замедленным овладением словесной речью. Наиболее ярко это проявляется в развитии словесно-логического мышления. При этом наглядно-действенной и образное мышление глухих и слабослышащих детей также имеет своеобразные черты. Умственное развитие нормально развивающегося ребёнка опирается на речь. У ребёнка с нарушением слуха наблюдается расстройство всех основных функций речи (коммуникативной, обобщающей, регулирующей) и составных частей языка (словарный запас, грамматический строй, фонетический состав). Поэтому дети, страдающие глубокими нарушениями слуха, в общем уровне развития отстают от своих сверстников.</p> <p>Нарушение или полная потеря слуха приводят к трудностям в общении с окружающими, замедляет процесс усвоения информации, обедняет опыт детей и не может не отразиться на формировании их личности.</p> <p>Трудности общения и своеобразия взаимоотношений с обычными детьми могут привести к формированию некоторых</p>
<p>Глухота – наиболее резкая степень поражения слуха, при</p>	

<p>которой разборчивое восприятие речи становится невозможным. Глухие дети – это дети с глубоким, стойким двусторонним нарушением слуха, приобретенным в раннем детстве (на первом-втором году жизни) или врожденным.</p>	<p>негативных черт личности, таких как агрессивность, замкнутость.</p> <p>По состоянию словесной речи это могут быть:</p> <ul style="list-style-type: none"> - неговорящие (необученные) дети; - дети, в речи которых имеются отдельные слова (на начальном этапе обучения); - дети, имеющие короткую фразу с аграмматизмом; - дети с развёрнутой фразой с аграмматизмом; - дети с нормальной фразовой речью, соответствующей возрасту. <p>Сохранению речи оглохшего дошкольника способствует проведение кохлеарной имплантации. Восстановление возможности слышать позволяет предотвратить распад речи оглохшего ребёнка и обеспечивает адекватные условия для дальнейшего общего и речевого развития.</p>
<p>Позднооглохшие дети (т.е. те, которые потеряли слух в 3-4 года и позже) после потери слуха без коррекционной помощи очень быстро теряют речь.</p>	
<p>Формы, методы, приемы работы с детьми</p>	<p>Психолого-педагогическая помощь строится на следующих принципах:</p> <ul style="list-style-type: none"> - всестороннее развитие ребенка; - взаимодействие специалистов с родителями; - взаимодействие всех специалистов, участвующих в реабилитации ребенка. <p>Основные направления коррекционно-педагогической работы:</p> <ul style="list-style-type: none"> - стимулирование общих движений;

	<ul style="list-style-type: none"> - развитие движений глаз, зрительной ориентировки; - развитие манипулирования, предметных действий; - формирование общения; - развитие речевого и неречевого слуха; - развитие речи; - развитие слухового восприятия (комплекс упражнений). <p>Педагогические условия для проведения педагогической работы:</p> <ul style="list-style-type: none"> - создание звуковой среды (усиление источников звука); - постоянное речевое общение с ребенком всех взрослых в семье; - обеспечение бинаурального слухопротезирования (подбор индивидуальной звукоусиливающей аппаратуры). <p>Воспитание и обучение детей с нарушением слуха осуществляется в различных организационных формах. Большинство из них являются идентичными формам воспитания детей с нормативным развитием. Формы, связанные с необходимостью организации специфической работы с глухими и слабослышащими детьми: индивидуальные занятия по развитию слухового восприятия обучении произношению, фонетическая ритмика, речевые зарядки. В дошкольной сурдопедагогике рассматривается использование наглядных, словесных, практических и игровых методов.</p> <p><i>Наглядные методы и приёмы обучения:</i></p> <ul style="list-style-type: none"> - наблюдение, - рассматривание предметов, явлений, картин, - демонстрация слайдов, диафильмов, - использование компьютерных программ. <p>К наглядным можно отнести также использование ряда приёмов, в основе которых лежит выполнение действий по подражанию, показ способа действия, образца задания и др.</p> <p>Эффективность использования наблюдения как метода обучения плохослышащих детей обеспечивается при выполнении ряда условий:</p> <ol style="list-style-type: none"> 1. Учёт возрастных возможностей детей при отборе объектов и объёма представлений, формируемых в ходе наблюдений. Нецелесообразно организовывать наблюдения одновременно за несколькими объектами или за объектами, мало понятными детям; 2. определение чётких целей наблюдения и фиксация внимания детей на них; 3. последовательность и планомерность осуществления процесса наблюдения, которые зависят от задач наблюдения, внешнего вида наблюдаемых объектов, степени их знакомства детям; 4. тесная связь между проведением наблюдений и фиксация их в речи (указание на соответствующие объекты, их детали, называние их устно, использование табличек с написанными словами, либо записывание слов). Новые слова включаются в общение с детьми, используются в рассказах, описаниях. <p>Выполнение действий по подражанию и по образцу применяются в обучении игре, изобразительной деятельности и конструированию, труду, физическом воспитании, а также в формировании произносительных навыков.</p>
--	---

	<p><i>Практические методы обучения:</i></p> <ul style="list-style-type: none"> - действия с предметами, - изобразительная и конструктивная деятельность, - игра, - моделирование. <p><i>Словесные методы обучения:</i> словесные инструкции, беседа, рассказ педагога, чтение, объяснение.</p> <p>Применение словесных методов тесно связаны с практическими и наглядными методами, особенно на начальных этапах воспитания.</p> <p>Один из методических приёмов в работе – выполнение действий детьми по словесной инструкции (конструкция побудительного характера, связанного с организацией деятельности: «Рисуй»).</p>
Организация развивающей предметно-пространственной среды	<p>Специальная предметная среда должна обеспечивать необходимые образовательные условия для развития полисенсорного восприятия:</p> <ul style="list-style-type: none"> - зрительного (формирование понятий «цвет», «величина», «форма», пространственных отношений и целостного восприятия предметов); - слухового (восприятие речевых и неречевых звуков, слов-звукоподражаний и слов в лепетной форме, звучания различных музыкальных инструментов); - тактильно-двигательного (определение формы, величины, материала и других свойств предметов на ощупь и по обводящему движению); - вибрационного восприятия (реакции на вибрационные раздражители); - двигательной активности; - мышления (наглядно-действенного, наглядно-образного, словесно-логического); - понимания устной речи, элементов жестовой речи, внеситуативного понимания речи; - игровой деятельности (поэтапное формирование). <p>Для этого развивающая предметно-пространственная среда должна включать:</p> <ul style="list-style-type: none"> - игрушки, картинки, таблички для изучения пространственных понятий; - схемы составления описательных рассказов, предложений; - схемы последовательных действий; - модели изучения лексических тем и др. <p>Развивающее пространство группы должно содержать достаточное количество игрового материала для развития полисенсорного восприятия: игры, где необходимо подбирать цвет и форму к изображениям реальных предметов, конструкторы с прилагаемыми схемами построек или поделок, игры с блоками Дьенеша, парные карточки, разрезные картинки, музыкальные инструменты, звучащие игрушки, шумовые коробочки, тактильное лото, тканевые мешочки с парными предметами, доски Сегена для определения формы и величины на ощупь и по обводящему движению, сенсорные дорожки и др.</p>
5. Нарушения	Нарушения опорно-двигательного аппарата - это невозможность или ограничение двигательных функций ребёнка,

опорно-двигательного аппарата	которые полностью или частично препятствуют развитию личности, мотивации и способностей в различных видах деятельности
Виды патологии опорно-двигательного аппарата: 1. Нарушения опорно-двигательного аппарата, обусловленные заболеванием нервной системы (ДЦП, полиомиелит)	<i>Двойная гемиплегия</i> – самая тяжёлая форма, произвольная моторика отсутствует или резко ограничена. Дети не сидят, не стоят, не ходят.
2. Врожденная патология ОДА (косолапость и др. деформации стоп, сколиоз, болезнь Пертеса). Приобретенные заболевания и повреждения опорно-двигательного аппарата (травматические повреждения, полиартрит, заболевания скелета, системные	<p>Болезнь Пертеса - это заболевание тазобедренного сустава, приводящее к омертвлению и деградации его тканей. Страдают этим заболеванием в основном дети от 3 до 5 лет, реже встречается заболевание у детей до 12 лет. Болезни подвержены в основном мальчики. Для разгрузки пораженного сустава ребенок передвигается на костылях.</p> <p>Врожденная деформация стоп - нарушение характеризуется типичной походкой с опорой на тыльно-наружную поверхность стопы, при односторонней деформации - хромота, при двусторонней - походка мелкими шажками, переваливающаяся у детей 1,5 -2 лет, у детей старшего возраста с перешагиванием через противоположную деформированную стопу.</p> <p>Дети с этими видами нарушениями опорно-двигательного аппарата, как правило, не имеют отклонений в развитии познавательной деятельности.</p> <p><i>Двойная гемиплегия</i> – самая тяжёлая форма, произвольная моторика отсутствует или резко ограничена. Дети не сидят, не стоят, не ходят.</p> <p>При всех формах церебрального паралича (вне зависимости от степени тяжести нарушений двигательных функций) имеет место задержка и нарушение тактильного и мышечно-суставного чувства, что ведёт к существенному нарушению действенного познания; отмечается нарушение деятельности различных анализаторных систем, в связи с чем у детей наблюдается недостаточность пространственных и временных представлений, значительно позже формируется представление о ведущей руке, о частях лица и тела, с трудом усваиваются многие пространственные понятия, понимание предлогов и наречий, отражающих пространственное отношение.</p> <p>Психическое развитие при ДЦП характеризуется выраженностью психоорганических проявлений – замедленностью, истощаемостью психических процессов: трудностями переключения на другие виды деятельности, недостаточностью</p>

заболевания скелета).	концентрации внимания, замедленностью восприятия, снижением объема механической памяти, низкой познавательной активностью (пониженный интерес к знаниям, плохая сосредоточенность, медлительность), нарастающим утомлением при выполнении интеллектуальных заданий, что неблагоприятно сказывается на развитии познавательной деятельности. Особенности эмоционально-волевой сферы проявляются в виде повышенной эмоциональной возбудимости, раздражительности, двигательной расторможенности у одних детей, в виде заторможенности, застенчивости, робости у других. Склонность к колебаниям настроения часто сочетается с инертностью эмоциональных реакций. Двигательные нарушения, ограничивающие возможности передвижения, предметно-практической деятельности, социальных контактов отрицательно сказываются на развитии речи. При ДЦП отмечается задержка и нарушение все сторон речи - лексической, грамматической и фонетико-фонематической. Наиболее частые формы речевой патологии при ДЦП - различные формы дизартрии и моторная алалия.
Формы, методы, приемы работы детьми	с В комплексное восстановительное лечение детского церебрального паралича включаются разнообразные средства: медикаментозные, различные виды массажа, лечебная физкультура (ЛФК), ортопедическая помощь, физиотерапевтические процедуры. Важное условие комплексного воздействия - согласованность действий специалистов различного профиля: невропатолога, психоневролога, врача ЛФК, логопеда, дефектолога, психолога, воспитателя. Организация занятий в рамках ведущей деятельности. В зависимости от двигательных нарушений воспитатель специально подбирает задания, которые будут эффективны именно для этого ребенка. Основным методом исправления и коррекции нарушения в двигательной сфере является лечебная физическая культура (ЛФК). Эти занятия проводит врач ЛФК. Дополнительно нужно соблюдать ортопедический режим, т.е. носить специальную обувь и следить за осанкой и посадкой за столом. В играх-упражнениях для тренировки двигательных функций эффективно использовать рифмованные стихи для ритмического сопровождения действий и положительного эмоционального настроения ребенка. Дети, у которых наблюдаются тяжелые двигательные нарушения, работают совместно с педагогом «рука в руке». Важным и необходимым моментом является формирование у детей желания к деятельности и развитие при этом познавательных интересов. На занятиях необходимо добиваться того, чтобы ребенок получал от заданий и упражнений удовольствие и удовлетворение. Педагогам нужно чаще поощрять ребенка и таким образом развивать у него уверенность в своих силах. Необходимо также по мере возможности привлекать ребенка к выполнению каких-то несложных поручений и участию в общественно-полезном труде вместе с другими детьми. Интеллектуальное развитие детей имеет свои особенности и методы коррекции (нормативное развитие, ЗПР, умственная отсталость).
Организация развивающей предметно-пространственной среды	Специальные условия, создаваемые в детском саду, должны обеспечить: - развитие двигательных функций – методом торможения и облегчения (торможение нежелательных движений, сопровождаемых повышением мышечного тонуса, облегчает произвольную сенсомоторную активность); формирование захвата- отпускания предмета, дифференцированные движения пальцев, подготовка и развитие самостоятельной ходьбы; - стимуляцию начальных голосовых реакций;

	<p>- формирование первичных коммуникативных произносительных навыков.</p> <p>Развивающая предметно-пространственная среда должна содержать игрушки с опорой на реальный уровень развития ребенка.</p> <p>Поскольку двигательный дефицит является ведущим при нарушении опорно-двигательного аппарата (особенно при ДЦП), при организации специальной предметно-пространственной среды необходимо создавать условия поддержки вертикального положения ребенка (вертикализация) и развития разнообразных движений. Самое главное при поддержке активности ребенка помочь ему создать устойчивое равновесие, хорошо фиксированное положение. Вертикализация помогает ребенку не думать о переносе центра тяжести при любой смене позы (поворот головы, движение рукой), а обеспечивает правильное восприятие окружающего мира, ориентировку в нем, дает силы для игровой, продуктивной деятельности.</p> <p>Вертикализация обеспечивается специальными приемами лечебной физкультуры, а также фиксаторами головы и конечностей, вертикализаторами.</p> <p>Организация движения связана с соблюдением индивидуального ортопедического режима для каждого ребенка. В соответствии с рекомендациями врача-ортопеда, инструктора ЛФК определяются правила посадки и передвижения ребенка с использованием технических средств реабилитации.</p> <p>Для ребенка с нарушениями опорно-двигательного аппарата планируется весь маршрут передвижения ребенка по детскому саду, все режимные моменты и их обеспечение (посещение туалета, сидение за столом, прогулки, двигательные занятия); планируются педагогические действия по организации обучения взаимодействия с другими детьми.</p> <p>В группе должно быть достаточное количество игрового материала для предметно-манипулятивной деятельности:</p> <ul style="list-style-type: none"> - сенсорное лото, включающее предметы разного цвета, формы, вкуса, температуры, размера, текстуры, звучания и др.; - массажные игрушки различной формы, жесткости и размера (мячики, щеточки, колечки и др.); - игры для развития мелкой моторики - прищепки, шнуровки, бусы и др. <p>Создание специального пространства – это организация рабочего места для занятий с ребенком: подбор мебели и технических средств в соответствии с антропометрическими данными ребенка (рост, вес), спецификой двигательных нарушений (спастика, гипотонус, наличие гиперкинеза и др.).</p> <p>Место, где занимается ребенок, должно иметь комфортное освещение, минимальное количество предметов в поле зрения ребенка, специальные приспособления для закрепления предметов на поверхности стола и др.</p> <p>Предпочтительным является зонирование пространства группы на зоны игры, отдыха, занятий и прочего с закреплением местоположения в каждой зоне определённых объектов и предметов.</p>
<p>6. Эмоциональные расстройства (ранний детский)</p>	<p>Ранний детский аутизм – это отклонение в психическом развитии ребенка, главным проявлением которого является нарушение общения ребенка с окружающим миром. Дети с аутизмом характеризуются чрезмерной самоизоляцией, всепоглощающим пристрастием к однообразию, неспособностью принять общепринятые способы поведения в обществе.</p>

аутизм, расстройства аутистического спектра)	
<u>Первая группа</u>	<p>Дети с тяжелым вариантом аутизма, проявляющегося как полная отрешенность от окружающего мира. Их поведение описывается как «полевое», они ускользают от любых попыток взаимодействия. Для них характерно максимальное избегание зрительного контакта, отсутствует речь. Такие дети могут не проявлять дискомфорта, не реагировать на боль, быть нечувствительными к опасности. Когда взрослые проявляют особую настойчивость в попытках организовать их поведение, может возникнуть самоагрессия. Не имея активного соприкосновения с миром, дети не разрабатывают активных форм аутостимуляции и защиты, тонизирование достигается впитыванием внешних впечатлений, переживанием динамики окружающего мира (движением, карабканьем на высоту, кружением и т.д.).</p> <p><i>1. Нарушение коммуникации</i></p> <ul style="list-style-type: none"> - недостаточное или полное отсутствие потребности в контактах с окружающими; - отсутствие отклика на собственное имя и другое обращение при сохранном слухе (ощущение глухоты); - нарушение в использовании многообразных невербальных типов поведения (контакт глаз, мимика, позы тела, жесты) для общения, отсутствие жестов приветствия, прощания, утверждения-отрицания; - неспособность создать отношения со сверстниками (играют в одиночку, часто в обособленном месте); - слабость эмоционального реагирования по отношению к близким (вплоть до полного безразличия); - безразличие, равнодушие, отчужденность по отношению к другим людям. <p><i>2. Стереотипии</i></p> <ul style="list-style-type: none"> - многократные повторения одних и тех же действий, странные движения тела в строгой последовательности (раскачивание, однообразные повороты головы, ритмические сгибания пальцев, машущие движения кистью, предплечьем; хождение или бег по кругу); - приверженность к сохранению неизменности окружающего; - очевидная навязчивая склонность к специфичным, нефункциональным бытовым обрядам (ритуальность в соблюдении режима, выборе еды, одежды, маршрута прогулок); - захваченность стереотипными интересами, одной и той же игрой, одной темой в рисовании, разговоре; - влечение к ритму: раскачивание, верчение, трясение предметов под ритмичную музыку; скандирование стихотворений; выстраивание узоров или линий из игрушек, мелких предметов; одержимость листанием страниц книги. <p><i>3. Речевые нарушения</i></p> <ul style="list-style-type: none"> - отсутствие целенаправленного использования речи для коммуникации; - эхолалии – немедленные или задержанные повторения услышанных слов
<u>Вторая группа</u>	<p>Дети, которые активно отвергают контакты, они избирательны в отношениях со средой, с жесткой фиксацией позитивных и негативных</p>

	<p>впечатлений. У этих детей в наиболее тяжелых формах проявляются страхи, негативизм, агрессия и самоагрессия, развиваются самые изощренные способы физической аутостимуляции, заглушающей выраженный дискомфорт и страхи. Речь носит характер простых штампов, эхололий, характерно отсутствие личных местоимений, они также активно используют для аутостимуляции скандирование стихов, аффективно заряженных слов.</p>	<p>или фраз;</p> <ul style="list-style-type: none"> - длительное отставание в способности правильно использовать в речи личные местоимения; - речь носит характер «попугайности»; - неспособность задавать и отвечать на вопросы; - необычный темп, ритм, мелодика, интонации речи. <p>4. <i>Патология развития сенсорной сферы</i> (снижение или повышение разных видов чувствительности):</p> <p><i>Зрительный анализатор</i> – Взгляд «мимо», «сквозь», отсутствие слежения за объектом («псевдослепота») и наоборот – завроженность беспредметным объектом (световым пятном, блестящей поверхностью). Зрительная гиперсензитивность проявляется в испуге при включении света, раздвигании штор, предпочтении темноты, использовании бокового зрения.</p> <p><i>Слуховой анализатор</i> – отсутствие реакции на звук («псевдоглухота»), либо наоборот – гиперсензитивность: страх отдельных звуков с отсутствием привыкания к ним, предпочтение тихих (ребенок закрывает уши руками при громких звуках)</p> <p><i>Тактильный анализатор</i> – гипо-, либо гиперпатическая реакция на мокрые пелёнки, купание, причёсывание; плохая переносимость одежды, обуви, сопротивление при одевании, тактильные стереотипии.</p> <p><i>Вкусовой анализатор</i> – детям свойственна выраженная избирательность в еде, обследование окружающих с помощью облизывания, недостаточное различение съедобного и несъедобного.</p> <p><i>Обонятельный анализатор</i> – гиперсензитивность к запахам, обследование окружающего с помощью обнюхивания.</p> <p>5. <i>Двигательное развитие</i> аутичного ребенка – это не столько развитие моторных навыков реальной адаптации к миру, сколько накопление стереотипных способов извлечения приятных вестибулярных проприоцептивных тактильных ощущений. Глубокая задержка развития бытовых навыков. Неловкость, неуклюжесть при выполнении любого предметного действия сочетаются с удивительной ловкостью движений в</p>
Третья группа	<p>Дети способны более активно взаимодействовать со средой, стремятся неукоснительно реализовывать свою программу. Демонстрируют захваченность аутистическими переживаниями, трудности диалога с окружением, понимания эмоциональных связей и отношений. Стереотипность проявляется в однообразных фантазиях (в основе которых обычно лежат страхи), интеллектуальных увлечениях, невозможность подчинять логику своего поведения меняющимся обстоятельствам. Постоянное переживание, проговаривание, проигрывание одних и тех же тем, накопление и систематизация поистине энциклопедических, но не привязанных обычно к реальности знаний, служат целям аутостимуляции. Речь отличается развернутостью, сложностью грамматических конструкций, но</p>	

	представляет собой монолог.	стереотипе аутистимуляции. Такой ребёнок часто годами не в состоянии научиться простейшим навыкам самообслуживания. Но может выкладывать узоры из мелких предметов, карабкаться по мебели, не падая и не ушибаясь; избирательно напрягать и расслаблять отдельные мышцы, сосредотачиваясь на возникающих ощущениях.
<u>Четвертая группа</u>	<p>Дети проявляют попытки реального контакта с окружением, прежде всего с близкими людьми. Проявляется крайняя ранимость и выраженные трудности в организации взаимодействия. Отмечается задержка моторного, речевого, эмоционального развития; медлительность, быстрая истощаемость; выраженная тревожность. Поведению свойственна стереотипность, которая проявляется в негибкости, крайнем консерватизме. Сложных форм физической аутистимуляции не развивается. Основной формой тонизирования является зарядание эмоциональным состоянием близкого человека, требуется его постоянная поддержка и одобрение.</p>	<p>6. <i>Специфическое интеллектуальное развитие</i></p> <ul style="list-style-type: none"> - парциальная одаренность – способность достигать высокого мастерства в отдельно взятом виде деятельности; - хорошая механическая память (необычная пространственная (запоминание маршрутов, расположение знаков на листе, географической карте, грампластинке) и слуховая память); - буквальное восприятие информации; - трудности в формировании понятий; - интерес к знаку (букве, цифре, географической карте).
Формы, методы, приемы работы с детьми	<p>При установлении контактов следует исключить любое давление или нажим и даже прямое обращение к ребенку во избежание неприятных для него ситуаций. Первые контакты с ребёнком необходимо устанавливать, когда он испытывает какие-либо приятные ощущения. Постепенно нужно увеличивать число этих положительных моментов и показывать ребенку собственными положительными эмоциями, что с человеком - лучше. Работу по восстановлению у ребёнка потребности в общении нельзя форсировать. Она может быть очень длительной. Усложнять формы контактов можно только в том случае, если у ребенка появятся положительные эмоции при общении со взрослыми и потребность в контактах с ними. Это усложнение происходит постепенно, с опорой на уже сформировавшиеся стереотипы взаимодействий с людьми. Эмоциональные контакты с ребенком должны быть строго дозированы. При их чрезмерном количестве ребёнок может вновь отказаться от общения. Важно помнить, что при достижении эмоционального контакта с ребенком он становится более ранимым, поэтому в этот момент его особенно следует оберегать от различных конфликтных ситуаций.</p>	
Организация развивающей предметно-пространственной	<p>Организация предметно-пространственной среды группы, где находится ребенок с нарушением эмоционально-волевой сферы (РАС) должна предусматривать его комфортное пребывание и развитие.</p> <p>Создание специальных образовательных условий для этой категории детей должно обеспечивать:</p> <ul style="list-style-type: none"> - преодоление негативизма, сенсорного и эмоционального дискомфорта, тревоги, страхов; - преодоление отрицательных аффективных форм поведения (влечений, агрессии); 	

<p>среды</p>	<ul style="list-style-type: none"> - установление контакта с ребенком. <p>Этому будет способствовать зонирование групповой комнаты для разных видов деятельности. Наполняемость зон должна соответствовать принципу учета зоны актуального развития «самого слабого» ребенка и зоны ближайшего развития «самого сильного» ребенка в группе.</p> <p>Необходимо предусмотреть создание места для релаксации: уголок (место за ширмой, кресло, коврик), где ребёнок мог бы уединиться, успокоиться, почувствовать себя защищенным и через некоторое время вернуться к детям. Интерьер этого пространства должен быть оформлен в спокойных пастельных тонах.</p> <p>Воспитанию организованного адекватного поведения ребенка способствует использование воспитателем постоянных алгоритмов деятельности, схем, визуальных опор, расписаний и других вспомогательных средств.</p> <p>Предметно-пространственная среда группы должна располагать необходимым количеством игрового материала, способствующего проявлению ярких эмоциональных впечатлений, демонстрации разнообразных движений, концентрации внимания и воли, а также игрушками, предметами, атрибутами для спокойных занятий, привычного стереотипного поведения. Чередование внешних раздражителей по новизне, силе воздействия обеспечат ребенку комфортное пребывание в среде сверстников.</p> <p>Развивающая предметно-пространственная среда должна включать:</p> <ul style="list-style-type: none"> - последовательные картинки, структурирующие деятельность ребенка в течение дня и обеспечивающие предсказуемость событий (зрительные опорные сигналы), которые помогают детям сосредоточиться на актуальной в данный момент информации (режим дня, календарь, последовательность заданий и др.); - картинки, отражающие различные эмоциональные состояния ребенка – игры с «азбукой эмоций», которые помогают замечать эмоциональные состояния других людей, воспроизводить и анализировать собственные эмоции; - книги разной степени сложности; - кукольный театр – прекрасное средство для развития взаимодействия между детьми, развития воображения и творческих способностей, поскольку от имени куклы ребенку легче вступать в общение; - музыкальный центр с наушниками и набором музыкальных и литературных произведений, что дает возможность ребенку уединиться и отдохнуть в течение дня. <p>Целесообразно использовать не только помещения группы, но и другие различные помещения для разных типов занятий. Это помогает преодолевать страхи и сложности освоения пространства, облегчает переключение, так как в каждом помещении закрепляется свой стереотип поведения.</p>
---------------------	--

Дети с косоглазием и амблиопией	<p>Для ребёнка с особенностями зрительного восприятия при нарушении зрения следует уделять большое внимание развитию зрительно-двигательной ориентировки в пространстве, что помогает закреплять и развивать представления об окружающем мире, накапливать жизненный опыт.</p> <p>Обеспечивая ребёнку лучшие условия для видения, по пути перемещения и в самих помещениях используют разные маркеры: световые, цветовые атрибуты, сигналы. На лестничных проёмах начало и конец перил обозначают цветными кубиками (можно надрезанные пластмассовые шары одеть с двух сторон на перила). Угол косяка дверного проёма обозначается на уровне глаз ребёнка полоской контрастного цвета длиной 40-50 см., на дверную ручку наклеивают круг. На шкафчик в раздевалке, кровать, в ячейку для полотенца наклеивают ориентиры из одинаковых объёмных картинок.</p> <p>В центре музыкального и физкультурного залов на ковре фиксируют яркие цветовые ориентиры, которые помогают детям найти место при перестроении.</p> <p>Взрослые обязательно сразу проговаривают ребёнку, какие ориентиры есть в помещениях, по дороге из группы в другие помещения детского сада.</p> <p>Крайне важно соблюдать дозированный режим зрительных нагрузок и специальный режим освещения:</p> <ul style="list-style-type: none"> - обязательное проведение зрительной гимнастики при высокой зрительной нагрузке во время фронтальных занятий (схемы-тренажёры для зрительных гимнастик); - индивидуальное освещение рабочего места во второй половине дня (настольные лампы в зонах изодейтельности, книжных уголках и др.). <p>Подбор адекватного дидактического материала по цвету, форме, размеру и методически правильное его преподнесение воспитатель осуществляет используя рекомендации учителя-дефектолога (тифлопедагога):</p> <ul style="list-style-type: none"> - посадить ребёнка с нарушением зрения следует ближе к рассматриваемому объекту или использовать индивидуальную наглядность (дать ребёнку в руки предмет или копию рассматриваемой картинки); - для устойчивости понятия необходимо сочетать описание предмета с активным его исследованием, для этого следует предложить ребёнку изучить его при помощи зрения, осязания, слуха и других анализаторов; - размер наглядного материала при фронтальном предъявлении должен быть крупным (15-20 см), при индивидуальном предъявлении учитывается острота зрения (детям с остротой зрения от 0,01 до 0,3 D рекомендуется давать материал с изображением от 3 см и более, с остротой зрения от 0,4 D и выше – не менее 2 см); - предложенная детям наглядность должна быть яркой расцветки (красный, оранжевый, жёлтый), с чётким контуром, с минимальным количеством второстепенных деталей, быть легко узнаваемой; - при проведении с детьми фронтальных занятий при демонстрации объектов использовать фоны, улучшающее зрительное восприятие (наглядный иллюстрированный материал следует показывать на контрастном фоне, направлять внимание детей на выделение различных признаков предметов, помня, что ребёнку с нарушением
---------------------------------	--

	<p>зрения требуется на это больше времени, чем нормально видящим;</p> <ul style="list-style-type: none"> - материал лучше располагать в вертикальном положении (на доске, мольберте или специальной подставке), чтобы каждый ребёнок мог его рассмотреть; нужна хорошая освещённость, расположение на уровне глаз детей, предъявление материала на достаточном для зрительного восприятия расстоянии; - при демонстрации нескольких изображений размещать их на доске, мольберте (в количестве не более 6-8 шт., если предметы размером от 10 до 15 см и объекты размером 20-25 см – не более 5 шт. одновременно) <p>Размещать объекты следует так, чтобы они не сливались в единую линию или пятно, а выделялись и могли быть рассмотрены по отдельности.</p> <p>В лечебных целях ребёнку с нарушением зрения врач-офтальмолог может назначить не только постоянное ношение очков, но и ношение окклюдера (специальные глазные пластыри, которые применяются для заклеивания линзы очков, во время лечения амблиопии и косоглазия у детей) на некоторое время дня. В зависимости от того, какой глаз в этот момент открыт у ребёнка, педагог должен демонстрировать игрушку, образец движений, иллюстрированный наглядный материал перед видящим глазом.</p> <p>Для эффективного развития ребёнка с нарушением зрения необходима предметно-пространственная среда, насыщенная различными сенсорными раздражителями и условия для двигательной активности: сенсорные уголки, заводные, звучащие, сделанные из разного материала игрушки, дощечки с разными тактильными поверхностями, пространство для подвижных игр со сверстниками, детские аудиокнижки и т.д.</p>
<p>Глухие дети – это дети с глубоким, стойким двусторонним нарушением слуха, врожденным.</p>	<p>Специальная предметная среда должна обеспечивать необходимые образовательные условия для развития полисенсорного восприятия:</p> <ul style="list-style-type: none"> - зрительного (формирование понятий «цвет», «величина», «форма», пространственных отношений и целостного восприятия предметов); - слухового (восприятие речевых и неречевых звуков, слов-звукоподражаний и слов в лепетной форме, звучания различных музыкальных инструментов); - тактильно-двигательного (определение формы, величины, материала и других свойств предметов на ощупь и по обводящему движению); - вибрационного восприятия (реакции на вибрационные раздражители); - двигательной активности; - мышления (наглядно-действенного, наглядно-образного, словесно-логического); - понимания устной речи, элементов жестовой речи, внеситуативного понимания речи; - игровой деятельности (поэтапное формирование). <p>Для этого развивающая предметно-пространственная среда должна включать:</p> <ul style="list-style-type: none"> - игрушки, картинки, таблички для изучения пространственных понятий; - схемы составления описательных рассказов, предложений; - схемы последовательных действий; - модели изучения лексических тем и др.

	Развивающее пространство группы должно содержать достаточное количество игрового материала для развития полисенсорного восприятия: игры, где необходимо подбирать цвет и форму к изображениям реальных предметов, конструкторы с прилагаемыми схемами построек или поделок, игры с блоками Дьенеша, парные карточки, разрезные картинки, музыкальные инструменты, звучащие игрушки, шумовые коробочки, тактильное лото, тканевые мешочки с парными предметами, доски Сегена для определения формы и величины на ощупь и по обводящему движению, сенсорные дорожки и др.
--	---

Организация работы с детьми с особенностями развития, препятствующими освоению образовательной программы

Объективным фактом становится понимание ситуации, когда сложности на пути образовательного процесса, даже в условиях инклюзивной модели, появляются не только у детей с ОВЗ. В детской популяции в последние годы отмечается увеличение количества детей со специфическими отклонениями (особенностями) как органического, так и функционального характера. Педагогическим сообществом эти дети отнесены к так называемой «группе риска» детей, также имеющих **«особые образовательные потребности» - особенности развития, препятствующие успешному освоению образовательной программы.** Для данной категории детей могут быть разработаны индивидуальные образовательные маршруты, предусмотренные основной образовательной программой образовательной организации. Данная группа детей на сегодняшний день выделяется наиболее широко и может быть представлена следующими категориями:

- одарённые дети;
- дети-билингвы;
- часто болеющие дети;
- леворукие дети;
- дети с синдромом гиперактивности и дефицитом внимания;
- дети с нарушением эмоционально-волевой сферы.

Инклюзия в таком случае рассматривается, как процесс включения всех детей в общее (дошкольное) образование на основе особых образовательных потребностей данных категорий. В то же время, практически каждая из представленных категорий может входить в симптомокомплекс сочетанных нарушений, имеющих у детей с ОВЗ. В этой ситуации обеспечение качества образовательного процесса становится возможным в рамках определённого пересмотра ценностных характеристик образования и созданию своевременных практических рекомендаций для организации условий образования и воспитания детей с особыми образовательными потребностями

Организация работы с детьми с особенностями развития, препятствующими освоению образовательной программы

Категория типов нарушенного развития	Часто болеющие дети (ЧБД) <i>Часто болеющие дети, это дети преимущественно дошкольного возраста, которые болеют различными респираторно-вирусными заболеваниями более четырёх раз в году.</i>
Особенности развития ребенка, препятствующие освоению образовательной программы	<p>Часто болеющих детей относят к группе риска на основании случаев заболеваемости острыми респираторно-вирусными инфекциями (ОРВИ):</p> <ul style="list-style-type: none"> • дети до года - четыре и более заболеваний в год; • от года до трёх лет – восемь и более заболеваний в год; • от четырёх до пяти лет – четыре-шесть и более заболеваний в год; • старше пяти лет – четыре-шесть и более заболеваний в год. <p>В таких случаях врачи указывают на снижение у ребёнка иммунитета, формирования у него хронических воспалительных очагов, и как следствие это приводит к нарушениям физического и нервно-психического развития дошкольников.</p> <p>Принято считать, часто болеющих детей специфическим возрастным феноменом.</p>
Формы, методы, приемы работы с детьми	<p>Рациональный оздоровительный режим с применением оздоровительных методик:</p> <ul style="list-style-type: none"> • дыхательная гимнастика, общеукрепляющая зарядка с элементами ЛФК; • закаливание, витаминизация; • пальчиковая гимнастика, массаж и самомассаж (лицевой, ладонный, аурикулярный, волосистой части головы, плантарный и другие); • психогимнастика; • логоритмика; <p>проветривание, кварцевание;</p> <p>устранение аллергоисточников (организация индивидуального питания, исключение пухоперовых и шерстяных одеял, подушек, ковров).</p>
Организация развивающей предметно-пространственной среды	Наличие в групповом помещении уголка здоровья, массажных дорожек с различными раздражителями, су-джок, лампы для кварцевания, оборудования для проведения закаливающих процедур.
Специфика планируемого результата	<ul style="list-style-type: none"> • определяет состояние своего здоровья (<i>здоров он или болен</i>), а также состояние здоровья окружающих; • называет и показывает, что именно болит (<i>какая часть тела, орган</i>); • различает полезные и вредные для здоровья продукты питания, разумно употребляет их, выбирает одежду и обувь соответствующие погоде, состоянию своего здоровья; • владеет культурно-гигиеническими навыками, в том числе при работе за столом или с книгой, с рисунком, поделкой (<i>расстояние от глаз до текста, иллюстрации, контроль своей осанки</i>), самостоятельно

	выполняет гигиенические процедуры и правила здорового образа жизни.
Категория типов нарушенного развития	<p>Леворукие дети</p> <p><i>Леворукость – это предпочтение и активное пользование левой рукой. Леворукость может быть временным признаком, часто её смешивают с истинным левшеством, при котором у человека наблюдаются совершенно иное распределение функций между полушариями мозга.</i></p>
Особенности развития ребенка, препятствующие освоению образовательной программы	<p>Для леворуких детей характерно проявление следующих характеристик:</p> <ul style="list-style-type: none"> • сниженная способность зрительно-двигательной координации (дети плохо справляются с задачами на срисовывание графического изображения, с трудом удерживают строчку на письме, часто впоследствии имеют плохой почерк, медленный темп письма); • недостатки пространственного восприятия зрительной памяти (ошибки при расположении предметов в пространстве, зеркальное расположение графических элементов); • слабость внимания (трудности переключения и концентрации внимания), повышенная утомляемость и как следствие – сниженная работоспособность; • дети склонны к робости, неуверенности, подвержены страхам, быстрой смене настроения, при этом они более эмоциональны, чем их сверстники; • речевые нарушения (ошибки звукобуквенного анализа, замедленный темп овладения чтением). • Важно помнить о том, что леворукость – это индивидуальный вариант нормы.
Формы, методы, приемы работы с детьми	<p>Работа с леворукими детьми должна выстраиваться с учётом двух аспектов:</p> <ul style="list-style-type: none"> • общеукрепляющие действия, направленные на полноценное развитие мозга – регулярная двигательная активность, закаливание (стимулирование развития мышц усиливает мозговую активность); • целенаправленные мероприятия по освоению конкретного навыка. <p>Важными условиями становятся положительное отношение к леворукости и правильная организация рабочего места (источник света находится справа, расположение листа бумаги, тетради). Рекомендуется развитие пространственного мышления, зрительно-моторной координации, соматогнозиса, предупреждение переутомления, развитие эмоционального интеллекта.</p> <ul style="list-style-type: none"> • В работе эффективны имитационные развивающие игры, психогимнастика (выражение своего эмоционального состояния в рисунке, в движении), ауторелаксация.

Организация развивающей предметно-пространственной среды	<ul style="list-style-type: none"> • Составляющей развивающей предметно-пространственной среды, в которой воспитывается леворукий ребёнок должны стать пособия для формирования: • пространственных ориентировок и сенсомоторных процессов: геометрические фигуры, кубики, карточки, конструктор, «Волшебные мешочки» (с предметами различной формы, размера и цвета – пуговицы, ракушки, мелкие игрушки из «киндер-сюрпризов» и так далее), модели, схемы, обводки, трафареты, контуры, мячи; • эмоциональной сферы: дидактические, сюжетно-ролевые игры, «Уголок уединения» и так далее.
Специфика планируемого результата	<ul style="list-style-type: none"> • у детей на достаточном уровне сформированы зрительно-моторные координации, зрительное восприятие память; • правильно сидеть, держать карандаш и ручку, дифференцировать строчку, уверенно выполнять различные графические элементы; • у детей сформировано положительное отношение к графическим упражнениям, письму, к учебной деятельности <p style="text-align: center;">В целом;</p> <p>на фоне общей нормализации эмоционального состояния, дети могут трансформировать полученные навыки саморегуляции в личный опыт.</p>
Категория типов нарушенного развития	<p>Дети с синдромом дефицита внимания и гиперактивностью</p> <p><i>Синдром дефицита внимания и гиперактивности (СДВГ) – неврологическо – поведенческое расстройство развития, начинающееся в детском возрасте и проявляющееся такими симптомами как трудности концентрации внимания, гиперактивность, плохо управляемая импульсивность.</i></p>
Особенности развития ребенка, препятствующие освоению образовательной программы	<p>В основе синдрома дефицита внимания с гиперактивностью (далее СДВГ) лежит дисфункция центральной нервной системы. Дети проявлениями СДВГ имеют выраженные проблемы концентрации внимания, что существенно влияет на общую работоспособность. Страдает программирование поведения, проявляющееся в импульсивности, в сложности регуляции побуждений к деятельности, неспособности к самоконтролю. В ситуации эмоционального возбуждения эти дети «не успевают» сопоставлять свои желания с последствиями действий, вследствие чего испытывают трудности формирования межличностных отношений.</p> <p>Выделяются варианты протекания СДВГ в зависимости от преобладающих признаков:</p> <ul style="list-style-type: none"> • синдром гиперактивности без дефицита внимания; • синдром дефицита внимания без гиперактивности (<i>чаще наблюдается у девочек – тихие, спокойные, « витающие в облаках»</i>); • синдром, сочетающий дефицит внимания и гиперактивность (<i>наиболее распространённый вариант</i>). <p>Диагноз СДВГ – это не поведенческая проблема, а медицинский и нейропсихологический диагноз, который может быть поставлен только по результатам специальной диагностики.</p>
Формы, методы, приемы	<p>Оптимальные результаты достигаются при грамотном сочетании:</p> <ul style="list-style-type: none"> • медикаментозного лечения;

<p>работы с детьми</p>	<ul style="list-style-type: none"> • психологического сопровождения; • нейропсихологической коррекции. <p>Положительной динамики можно достигнуть при использовании:</p> <ul style="list-style-type: none"> • дыхательных упражнений, направленных на стабилизацию ритма организма (активности мозга, дыхания, работы ЖКТ и других функций); • глазодвигательных и других специальных упражнений (разнонаправленных и однонаправленных с языком), развивающих межполушарное взаимодействие, повышающих энергетизацию организма; • функциональных и коммуникативных упражнений. <p>Важно! Без коррекции поведения родителей и/или ближнего окружения - работы с ребёнком СДВГ становится практически бесполезной!</p>
<p>Организация развивающей предметно-пространственной среды</p>	<p>Все занятия и события в группе включают продуктивную деятельность с разными материалами. Рекомендуются игры и занятия:</p> <ul style="list-style-type: none"> • на развитие внимания, дифференцировки <i>(с включением всех анализаторов – зрительного, слухового, тактильного, вкусовой и так далее);</i> • на снятие импульсивности, гиперактивности, воспитание выдержки и контроля <i>(упражнения с песком, водой, глиной и т.д.);</i> • на многозначность задач (на одновременное воспитание внимания, усидчивости и импульсивности); <p>физической культурой, на развитие межполушарного взаимодействия, для укрепления иммунитета <i>(контрастный душ, обливания, ритмика, хореография, лыжи, теннис, плавание, прыжки на батуте, восточные единоборства, и даже – вязание!)</i>.</p>
<p>Специфика планируемого результата</p>	<ul style="list-style-type: none"> • запоминает достаточный объём информации при хорошей концентрации внимания сразу (и помнит очень долго); • умеет применять общепринятые нормы и правила поведения: без напоминания взрослого соблюдает правила безопасного поведения в некоторых стандартных опасных ситуациях; • устойчив в достижении целей, не представленных в актуальном окружении, значительно отдалённых во времени (часы, дни, недели); • самостоятельно и отчётливо может тормозить поведенческие реакции в большинстве знакомых и незнакомых ситуаций; • умеет найти выразительные средства (кроме вербальных средств) для передачи своих мыслей, чувств, отношения к кому или чему либо; • устойчиво принимает активное участие в общей деятельности, организовывать фрагменты такой деятельности; • планирование поведения проявляется спонтанно и вариативно, том числе – с использованием вербальных средств, контролирует промежуточные и конечные результаты;

	на фоне общей нормализации эмоционального состояния, дети могут трансформировать полученные навыки саморегуляции в личный опыт.
Категория типов нарушенного развития	Дети с нарушениями эмоционально-волевой сферы
Особенности развития ребенка, препятствующие освоению образовательной программы	<p>Тщательный анализ совокупности нескольких характерных симптомов может определить имеющееся у ребёнка нарушение эмоционально-волевой сферы, для которого наиболее характерно:</p> <ul style="list-style-type: none"> • эмоциональная напряжённость, быстрое психическое утомление (<i>снижение игровой активности, затруднений организации умственной деятельности</i>); • повышенная тревожность (<i>проявляется в избегании социальных контактов, снижении стремления к общению</i>); • агрессивность (<i>в виде демонстративного неповиновения, физической и вербальной агрессии</i>), которая может быть направлена на самого себя. • ребёнок проявляет непослушание, с большим трудом воспитательным воздействиям взрослых; • отсутствие эмпатии, чувства сопереживания, понимания другого человека; • неготовность и нежелание преодолевать трудности (<i>ребёнок вялый, с неудовольствием контактирует со взрослыми, может полностью игнорировать родителей, или сделать вид, что не слышит окружающих</i>); • низкая мотивация к успеху с избеганием гипотетических неудач, которые иногда могут истолковываться как проявление лени; • выраженное недоверие к окружающим (может проявляться во враждебности, плаксивости, чрезмерной критичности); • повышенная импульсивность. <p>Нарушения эмоционально-волевой сферы у дошкольника, при отсутствии адекватного сопровождения, могут привести к серьёзным проблемам в виде низкой социальной адаптации, к формированию асоциального поведения, затруднению в обучении.</p>
Формы, методы, приемы работы с детьми	<p>Коррекция нарушений эмоционально-волевой сферы у детей эффективна при использовании приёмов и методы социально-личностной технологии:</p> <ul style="list-style-type: none"> • психогимнастики, коммуникативные тренинги; • музыкальная и сказкотерапия, песочная терапия, игровые тренинги, арттерапия; • метод программированного цветового игротренинга; • метод биологической обратной связи – БОС (подходит детям 6-7 лет) • метод опережающего социального одобрения; • социально-ориентированные игры и проекты (<i>сюжетно-ролевые и режиссёрские игры</i>

	общественной тематики); организация практики коллективных творческих дел (<i>театральные постановки и так далее</i>).
Организация развивающей предметно-пространственной среды	<p>Рекомендуется иметь разнообразный практический материал для организации оптимальной двигательной активности детей (способствующий формированию произвольной регуляции у детей):</p> <ul style="list-style-type: none"> • физкультурно-развивающие модули и оборудование, системные блоки оздоровительных комплексов; • коррекционно-развивающие дидактические игры; <p>игры, игрушки по видам, целям и характеру игровых действий, ситуаций и ролевых проявлений, игры-драматизации и так далее, используемых в для психологических тренингов, этюдов, имитационных игр, смоделированных ситуаций;</p>
Специфика планируемого результата	<ul style="list-style-type: none"> • иницирует общение и совместную со сверстниками и взрослыми деятельность; • проявляет отчётливые признаки гибкости психических процессов в большинстве знакомых и незнакомых ситуаций; • устойчив в достижении целей, не представленных в актуальном окружении, значительно отдалённых во времени (часы, дни, недели); • самостоятельно и отчётливо может тормозить поведенческие реакции в большинстве знакомых и незнакомых ситуаций; • детально и разнообразно обследует новые объекты и места, хорошо ориентируется в знакомых местах и ситуациях; • проявляет осторожность и предусмотрительность в потенциально опасной ситуации; • способен интерпретировать образцы социального поведения взрослых или детей (персонажей литературных произведений, мультфильмов) в играх, повседневной жизни; • планирование поведения проявляется спонтанно и вариативно, том числе – с использованием вербальных средств <p>на фоне общей нормализации эмоционального состояния, дети могут трансформировать полученные навыки саморегуляции в личный опыт.</p>
Категория типов нарушенного развития	<p>Дети-билингвы</p> <p><i>Билингвизм – это двуязычие, то есть сосуществование у человека или у всего народа двух языков, обычно первого – родного, и второго приобретённого. Может носить индивидуальный и массовый характер.</i></p>
Особенности развития ребенка, препятствующие освоению образовательной	<p>Выделяют следующие особенности двуязычных детей:</p> <ul style="list-style-type: none"> • эти дети позднее овладевают речью; • словарный запас на каждом из языков меньше, чем у сверстников, при этом общий, совокупный лексикон ребёнка шире; • при отсутствии обучения формируются аграмматизмы;

программы	<p>в школе возникают трудности при усвоении письменной речи второго языка;</p> <p>существует риск постепенной утраты доминирующего языка;</p> <p>могут возникнуть эмоциональные трудности, проявляющиеся в поведении – плаксивость, колебания настроения, повышенная капризность и другие проявления.</p> <p>При этом у детей-билингвов отмечаются положительные моменты:</p> <p>на практике эти дети намного раньше могут освоить металингвистические навыки, то есть они с раннего возраста лучше понимают устройство языка (например, что один и тот же предмет может называться по-разному);</p> <p>билингвы очень творчески используют свой языковой багаж, у них очень рано начинается словотворчество;</p> <p>большое стремление к самоанализу как пути познания окружающей реальности («я сказал неверно» / «родители говорят неверно»);</p> <p>большая социальная активность, вариативность и оригинальность в решении проблем.</p>
Формы, методы, приемы работы с детьми	<p>Процесс обучения в раннем возрасте должен быть организован параллельно с процессом познания мира: интересующий объект называется взрослым и по-русски и на родном языке.</p> <p>В более старшем возрасте оптимальна технология коммуникативного обучения русскоязычной культуре (<i>традиции и культуру нельзя просто «рассказывать», их надо показывать</i>), просмотр и обсуждение с ребёнком мультфильмов и фильмов, общение с «носителями родного языка» (<i>ровесники и пожилые люди</i>). Эффективны: техника «ресурсных вопросов», условно-речевых и речевых вопросов, «конструирование окружающего мира» как способ познания реальности (<i>сложи из кубиков свой дом и опиши – что где находится, где твоё место в доме, расположи вокруг другие здания...</i>), техника «Ковёр-самолёт»</p> <p>Рекомендуется отмечать события и праздники, как русской, так и национальной культуры, дни рождения (<i>ребёнок сам выбирает на каком языке, поощрять попеременное использование языков</i>)</p> <p>Речевые, пальчиковые игры с использованием утрированного произношения (<i>«расслышать правильно звук»</i>) должны быть на двух языках, с использованием других (<i>не надо делать перевод на другой язык!</i>) аутентичных потешек, стишков.</p> <p>Рекомендована интенсивная работа со сказками-носителями истинной информации о культуре, традициях народа, «тренирующей» детей на сопоставлении (анализе и синтезе) двух культур (<i>н: «Как говорит немецкая собачка? А, как русская?»</i>).</p>
Организация развивающей предметно-пространственной среды	<p>Окружающая обстановка должна стать той поликультурной средой, которая способствует воспитанию у ребёнка его национальной принадлежности, сохранению собственной культурной идентичности (<i>Н: дидактические и демонстрационные комплекты «Русские народные сказки» и/или «Казахские народные сказки» и т.д., народные костюмы или их элементы, предметы быта, и прочее</i>).</p> <p>Педагогу важно обратить внимание на размещение в групповой комнате (<i>или в другой обстановке, в которой воспитывается ребёнок</i>), поликультурных объектов -национальных узоров, плакатов, комплектов предметных и сюжетных картинок (<i>отображающих «родную» среду</i>), постеров, азбук (<i>на родном и приобретённом языке</i>),</p>

	портретов национальных героев и так далее.
Специфика планируемого результата	<ul style="list-style-type: none"> · спонтанно производит развёрнутое высказывание (из 4-5 и более слов) на двух языках; · знает несколько стихотворений, песен наизусть на родном и приобретённом языках; · пользуется прямой и косвенной речью в общении, при пересказе литературных текстов; · слышит собственные речевые недостатки, сравнивая свою речь с речью взрослых; · имеет устойчиво правильное произношение родного и приобретённого языка; · имеет представления о родной стране и стране проживания (их населении, природе, быте, народной культуре и так далее); · складываются предпосылки грамотности.

Существенное внимание в ДОУ уделяется детям, проявляющим одаренность. Для этой категории детей предусмотрена разработка индивидуальных образовательных программ (маршрутов).

Индивидуальная образовательная программа «Одаренный ребенок» является одним из программно-целевых документов педагогов ДОУ, характеризующих ценностно-целевые ориентиры, специфику, организацию, ресурсное обеспечение (программно-методическое, предметно-развивающее) образовательной деятельности одаренного ребенка в детском саду, преобразования в образовательных технологиях, с учетом характерных индивидуальных особенностей, выявленных проявлений его одаренности.

Индивидуальная образовательная программа является средством выстраивания педагогической образовательной стратегии, целью которой является организация педагогического коллектива образовательного учреждения и родителей на достижение поставленных целей образования одаренного ребенка, при выполнении запрограммированного плана действий за определенный временной период.

Индивидуальная образовательная программа:

- максимально адаптируется к потребностям, особенностям, способностям ребенка, что является неременным условием стратегии, реализуемой через выстроенную индивидуальную образовательную технологию, которая является показателем изменений, вносимых в образовательный процесс;
- разрабатывается с учетом специфических социокультурных особенностей ближайшего окружения ребенка, определяет для окружающих ребенка взрослых цели, задачи, условия и средства его воспитания и развития. Программа несет стратегию локальных изменений: обновление образовательной деятельности за счет внедрения методов и приемов, организационных форм, обеспечивающих личностный рост ребенка, позитивную динамику его образовательных достижений;
- определяет пути индивидуальной траектории развития ребенка, достижения прогнозируемого результата, который должен быть получен к определенному моменту времени (кто, когда и какие действия для этого должен совершить и что этих действий будет достаточно для достижения ожидаемого результата развития одаренного ребенка);

- позволяет своевременно выявлять и предупреждать нежелательные тенденции в развитии одаренного ребенка в период реализации образовательных целей и задач.

В этой связи индивидуальная образовательная программа рассматривается как *технология достижения прогнозируемого результата образовательной деятельности с одаренным ребенком*. Соединение основного (общеразвивающего), коррекционно-развивающего и дополнительного образования позволит создать максимально адаптированную траекторию развития одаренного ребенка.

Основное образование обеспечит возможность ребенку освоения целей и задач основной общеобразовательной программы дошкольного образования с учетом повышенного уровня «трудности».

Коррекционно-развивающее образование обеспечит своевременную помощь и поддержку ребенку в решении возникших проблем в его развитии.

Дополнительное образование привлекательно для ребенка в плане удовлетворения его потребностей в разных сферах продуктивной деятельности, окружающей действительности, расширения его стартовых возможностей на этапе завершения дошкольного образования.

Индивидуальная образовательная программа обязательна для согласования с семьей воспитанника.

Принципы организации процесса воспитания и развития одаренного ребенка:

- предоставление свободы в использовании средств исполнения замысла, в чередовании дел, в продолжительности занятий одним каким-либо делом, в выборе способов и т.д.;
- создание обстановки, опережающей развитие ребенка;
- самостоятельное решение ребенком задач, требующих максимального напряжения сил, когда ребенок добирается до "потолка" своих возможностей;
- умная, доброжелательная помощь (а не подсказка) взрослых;
- уход от жестко регламентированного обучения ребенка;
- обеспечение ребенку двигательной активности в различных формах;
- использование многообразных форм организации обучения, включающих разные специфически детские виды деятельности;
- обеспечение взаимосвязи познавательной деятельности с повседневной жизнью детей, их самостоятельной деятельностью (игровой, художественной, конструктивной и др.);
- создание развивающей предметной среды, функционально моделирующей содержание детской деятельности и инициирующей ее;
- широкое использование методов, активизирующих мышление, воображение и поисковую деятельность ребенка;
- введение в обучение ребенка элементов проблемности, задач открытого типа, имеющих разные варианты решений;
- широкое использование игровых приемов, игрушек; создание эмоционально значимых для ребенка ситуаций;
- выделение в качестве ведущей в образовательном процессе диалогической формы общения взрослого с ребенком, что обеспечивает развитие активности, инициативности ребенка, формирует уважение и доверие к взрослому;
- обеспечение ребенку чувства комфорта и успешности;

- обеспечение условий в обучении требующих максимального напряжения сил.

Информирование родителей о ходе образовательного процесса: индивидуальные и групповые консультации, оформление информационных стендов, организация выставок детского творчества, приглашение родителей на детские концерты и праздники.

Образование родителей: проведение семинаров-практикумов, мастер-классов, тренингов, создание библиотеки и др.

Организация совместной деятельности: организации тематических праздников, конкурсов, посещение культурных мероприятий, театров, музеев.

Привлечение родителей к закреплению образовательного и коррекционно-развивающего материала в домашних условиях.

Формы взаимодействия родителей и детей в домашних условиях:

- организовать в семье регулярную практику совместных с ребёнком игр (в том числе и подвижных), труда, чтения художественной литературы и др.;
- создавать ситуации, способствующие возникновению чувства единения, радости, гордости за результаты общего труда, дела;
- полноценно общаться с ребёнком;
- обеспечить разнообразие социальных впечатлений и эмоций ребёнка;
- насыщать жизнь ребёнка достаточным количеством положительных, с точки зрения морали, образцов родительского поведения;
- не допускать проявлений двойной морали, рассогласования требований со стороны разных членов семьи, родителей и педагогов;
- формировать у ребёнка толерантное отношение к небольшим нарушениям людьми правил поведения, к незначительным отступлениям от норм морали, терпимость и уважение к людям;
- поощрять самостоятельность ребёнка и целенаправленность его действий и поступков;
- личным примером прививать ребёнку позитивное отношение к здоровому образу жизни — всей семьёй вести здоровый образ жизни;
- участвовать вместе с ребёнком в создании, поддержании и укреплении семейных традиций, а также в укреплении и обогащении традиций ДОУ;
- бережно относиться ко всем детским «почему» и «зачем» (если ответа нет — сказать об этом честно, но обязательно узнать ответ и вернуться к вопросу ребёнка);

- учиться вместе с детьми наблюдать и рассказывать им о различных представителях живой (растения и животные) и неживой (камни, глина, дождь, снег, ветер) природы, о своей семье (рассматривать семейные фото), городе (селе), Родине, мире и т. п., связывая наблюдения с реальной жизнью ребёнка;
- не лениться посещать всей семьёй исторические места города (села), музеи, знакомиться с достопримечательностями;
- вместе с детьми создавать коллекции, экспериментировать с окружающими предметами и материалами (поверьте, вам понравится!);
- и наконец, ходить на родительские собрания, консультации, практикумы и т. п. в ДООУ и задавать как можно больше вопросов!

Принципы взаимодействия педагогов ДООУ и семьи в ходе реализации основной образовательной программы дошкольного образования

1) Доброжелательный стиль общения педагогов с родителями.

Позитивный настрой на общение является тем самым прочным фундаментом, на котором строится вся работа педагогов группы с родителями. В общении воспитателя с родителями неуместны категоричность, требовательный тон. Любая прекрасно выстроенная администрацией ДООУ модель взаимодействия с семьёй останется моделью на бумаге, если воспитатель не выработает для себя конкретных форм корректного общения с родителями. Педагог общается с родителями ежедневно, и именно от него зависит, каким будет отношение семьи к детскому саду в целом. Ежедневное доброжелательное взаимодействие педагогов с родителями значит гораздо больше, чем отдельное хорошо проведённое мероприятие.

2) Индивидуальный подход.

Такой подход необходим не только в работе с детьми, но и с родителями. Воспитатель должен чувствовать ситуацию, настроение мамы или папы. Здесь и пригодится человеческое и педагогическое умение воспитателя успокоить родителя, посочувствовать и вместе подумать, как помочь ребёнку в той или иной ситуации.

3) Сотрудничество, а не наставничество.

Современные мамы и папы в большинстве своём люди грамотные, осведомлённые и, конечно, хорошо знающие, как им надо воспитывать своих собственных детей. Поэтому позиция наставления и пропаганды педагогических знаний сегодня вряд ли принесёт положительный результат. Гораздо эффективнее будут создание атмосферы взаимопомощи и поддержки семьи в сложных педагогических ситуациях, демонстрация заинтересованности коллектива детского сада разобраться в проблемах семьи и искреннее желание помочь.

4) Серьёзная подготовка.

Любое, даже самое небольшое мероприятие по работе с семьями воспитанников необходимо тщательно и серьёзно готовить. Главное в этой работе — качество, а не количество отдельно взятых, не связанных между собой мероприятий. Слабое, плохо подготовленное родительское собрание или семинар могут негативно повлиять на положительный имидж организации в целом.

5) Динамичность.

ДОО сегодня должна находиться в режиме развития и представлять собой открытую и мобильную систему: быстро реагировать на изменения социального состава родителей, их образовательные потребности и воспитательные запросы. В зависимости от этого должны меняться форма и направление работы педагогического коллектива с семьями воспитанников. Особенности взаимодействия педагогического коллектива с семьями воспитанников (коллективное, диадное) обуславливает интериоризацию ценностей культуры в ценностную структуру личности ребёнка через механизм чувственного переживания, осознания внутренних отношений, в результате чего вырабатываются ценностные ориентиры, личностный смысл его деятельности, субъектные качества, проявляющиеся в общении, уважении мира другого человека, самостоятельности и ответственности, рефлексивности и эмоциональной адекватности, внутренней позиции и самооценности.

В результате – образовательная модель:

- Где взаимодействие взрослых с детьми строится не только на поглаживании и ласке, но и на признании права ребенка на самостоятельность, самоопределение и саморазвитие.
- Где работа с детьми обеспечивает индивидуализацию образования.
- Где родители являются непосредственными равноправными и равноответственными участниками образовательного процесса.
- Где руководитель и другие сотрудники в равной степени заинтересованы и включены в достижение качества образования, удовлетворения потребностей детей и родителей, информирование сообщества о достижениях детей и сотрудников детского сада.
- И, самое главное, где используются лучшие стороны разновозрастных групп детского сада.

Образование в детском саду - ориентированное на ребенка:

1. Развивает у детей способность к сотрудничеству с разными взрослыми и сверстниками.
2. Усиливает у детей самоконтроль, чтобы они могли сами справляться с трудностями.
3. Поощряет развитие у детей уверенности и независимости.
4. Развивает навыки общения, умение объяснить и отстоять свою точку зрения.
5. Развивает критическое мышление.
6. Развивает усидчивость.
7. Развивает умение действовать по инструкции взрослого.
8. Позволяет детям оставаться детьми, они чувствуют себя комфортно и безопасно.
9. Усиливает любознательность детей, их стремление исследовать новое.
10. Предполагает знания, обязательные для каждого ребенка.
11. Способствует развитию навыков осознанного регулирования поведения.
12. Сохраняет спонтанную игру, как важный учебный опыт.
13. Позволяет детям иметь свое мнение.
14. Позволяет детям самоутверждаться и иметь повышенную самооценку.
15. Побуждает детей задавать вопросы.
16. Позволяет детям принимать решения по поводу своего обучения.
17. Учитывает разные интересы детей.
18. Включает родителей.

ЧАСТЬ ПРОГРАММЫ ВОСПИТАНИЯ, ФОРМИРУЕМАЯ УЧАСТНИКАМИ ОБРАЗОВАТЕЛЬНЫХ ОТНОШЕНИЙ

Организация предметно-пространственной среды

Предметно-пространственная среда (далее – ППС) отражает региональную специфику Среднего Урала, а также специфику МАДОУ, ориентирована на реализацию подходов к ее построению в соответствии с ОП ДО «СамоЦвет» (ссылка для получения более полной информации об организации предметно-пространственной среды <https://www.irro.ru/?cid=440> стр. 374-425) и включает:

- оформление помещений;
- оборудование;
- игрушки.

Среда:

- насыщена знаками и символами Уральского региона, города Новая Ляля г.Екатеринбурга и МАДОУ.
 - отражает региональные, этнографические и другие особенности социокультурных условий, в которой находится МАДОУ.
 - экологична, природосообразна и безопасна.
 - отражает ценность семьи, людей разных поколений, радость общения с семьей.
 - обеспечивает ребенку возможность познавательного развития, экспериментирования, освоения новых технологий.
 - обеспечивает ребенку возможность посильного труда, а также отражает ценности труда в жизни человека и государства (портреты членов семей воспитанников, героев труда, представителей профессий и пр.) Результаты труда ребенка отражаются и сохранены в среде.
 - обеспечивает ребенку возможности для укрепления здоровья, раскрывает смысл здорового образа жизни, физической культуры и спорта.
 - предоставляет ребенку возможность знакомства с особенностями региональной культурной традиции Среднего Урала.
- насыщается игрушками, материалами и оборудованием соответствующим возрастным задачам воспитания детей дошкольного возраста с тяжелыми нарушениями речи, задержкой психического развития, умственной отсталости.

Организация предметно-пространственной среды МАДОУ.

№ п/п	Оснащение РППС пособиями и материалами
1	Образовательная область «Социально-коммуникативное развитие»

	<p>Альбом «За что люблю свой край», «Какими достижениями славится мой край», дидактическая игра «Добавь элементы костюма», портфолио детей, музей кукол, дидактические картинки, иллюстрации, отражающие отношение людей к малой родине: высаживание деревьев и цветов, возложение цветов мемориалам воинов, украшение города к праздникам. Символика города, герб. Карта микрорайона, тематический альбом «Мой город». Фото альбом «Узнай свой город»</p> <p>Фотоколлаж участие в благотворительных акциях, фото выставки о жизни детского сада. выставки детских работ «Я вижу свой город таким», книжки – малышки, изготовленные детьми «История нашего города», «Мой город».</p>
2	<p><i>Образовательная область «Познавательное развитие»</i></p> <p>Макеты «Животные нашего леса», «Лес», «Птицы», «Водоем» для ознакомления детей с природной зоной Урала. объекты для экспериментирования типа «проблемных ящиков»). К материалам для исследования в действии относятся и природные объекты ближайшего окружения, позволяющие опробовать их свойства и различным образом упорядочивать их (коллекции камней, плодов и семян растений, образцы почв и т.п.). Инструменты и приборы (например, циркуль, лупа, весы, термометр и т.п.), простые механизмы (системы шестеренок, рычагов и пр.).</p> <p>«Наглядные пособия», репрезентирующие мир вещей и исторических событий Урала. Это всевозможные наборы карточек с разнообразными изображениями, серии картинок и т.п. Иллюстрированные схемы-таблицы, графические «лабиринты», так и существующие во «взрослой» культуре, но доступные пониманию дошкольника условные изображения в виде карт, схем, чертежей (например, глобус, карта Земли и т.п.)</p> <p>Условно-символические изображения, классификационные схемы, чертежи-карты и т.п. К образно-символическому отнесен также коллекционный материал, содержащий большие возможности для классификационного исследования (коллекции монет, марок,</p>

	<p>книг, открыток, елочных игрушек и т.п.).</p> <p>Изделия из металла, иллюстрации как добывают руду и выплавляют металл, фотографии картинки хвойного и лиственного леса Среднего Урала, коллекция уральских камней, художественные произведения Бажова П.П., Красная книга, муляжи, гербарии, которые используются в работе с детьми</p>
3	<i>Образовательная область «Речевое развитие»</i>
	<p>Детско-взрослые проекты: «Моя коллекция», «Создание мини-музея», Альбом «Мы Такие разные».</p> <p>Полочка любимых произведений художественной литературы о Урале, о родном городе. Книга сочинения детских стихов «Мой любимый город».</p> <p>Книжки-малышки, альбомы с участием в придумывании сказок и историй одостопримечательностях малой родины детей.</p> <p>Книги сказок, считалок, потешек, прибауток, пословиц, поговорок. Фоторепортажи «Моя семья», «Мой праздник», «Отдыхаем вместе».</p> <p>Кроссворды, ребусы, головоломки по произведениям уральских писателей: «Малахитовая шкатулка», «Золотой волос», «Синюшкин колодец», «Голубая змейка», «Серая Шейка», «Сказка про зайца – длинные уши, косые глаза, короткий хвост». Выставка книг уральских писателей: «Сказы П.П. Бажова»; Сказки Д.Н. Мамина –Сибиряка.</p> <p>Игрушки на развитие физиологического дыхания, материал на поддувание, сигнальные карточки.</p>
4	<i>Образовательная область «Художественно-эстетическое развитие»</i>

Мини-музеи, выставки изделий народных промыслов и ремесел Урала (*уральская роспись на бересте, дереве, посуде, металлических подносах, каслинское литье*).

Уголок русской избы: домашняя утварь, деревянные шкатулки, коромысла, прялки, сундуки, берестяные туеса, металлические подносы.

Демонстрация детско-взрослых проектов «Народная кукла своими руками»

Пособия, побуждающие к развитию восприятия музыки:

- детские музыкальные, народные инструменты;
- музыкально-дидактические игры: «Угадай, на чем играю», «Узнай инструмент по контуру» и др.;
- различные самодельные деревянные поделки, приближающиеся, например, к русским народным инструментам, издающие разнообразные звуки: барабанки, колотушки, свирели и т.п.

Пособия, побуждающие детей к детской исполнительской деятельности:

- детские музыкальные инструменты на которых дети осваивают способы игры на них;
- дидактические пособия: нотный стан с нотами или другими фигурками (на липучках); «передвижка» с пуговицами - большими вверху, маленькими - внизу, натянутыми на вертикальные лески; «музыкальный конструктор», состоящий из 7 кубиков (прямоугольников) разной высоты и толщины, соответствующих 7 ступеням «музыкальной лесенки», на кубиках наклеены «ручные знаки».

Пособия, побуждающие детей к музыкально-творческой деятельности:

- не озвученные балалайка, гармошка и клавиатура с нотами;
- элементы ряженья: платочки, косынки, кепки, ленточки, цветы, маски зверюшек ит.п., побуждающие к игровым и танцевальным импровизациям;
- различные детские музыкальные игрушки - инструменты для инструментальной импровизации;
- музыкально-творческие игры: «Сочини и спой песенку по картинкам», «Фольклорное лото», домино «Придумай песню», и т.п.; «Сложи и спой (или передай образ в движении под музыку) песенку знакомого персонажа сказки, музыкальное лото

	(после окончания игры каждый играющий импровизирует на каком-либо детском инструменте, а другие должны отгадать, о чем он играет, игра на пластическую импровизацию под музыку: по последовательности карточек игры ребенок под музыку выразительно передает движениями ход действий героя, а остальные дети должны отгадать и т.п.;
5	<i>Образовательная область «Физическое развитие»</i>
	<p>Игровые двигательные модули.</p> <p>«Тропа здоровья» (массажные сенсорные дорожки, коврики) атрибуты для двигательной активности).</p> <p>Алгоритмы, пиктограммы закаливания, умывания, одевания и раздевания. Выставки рисунков, коллективных коллажей, аппликаций о правильном питании.</p> <p>Детско-взрослые проекты о сохранении своего здоровья: «Я и моё здоровье»; «10 заповедей здорового образа жизни моей семьи»; «Я расту здоровым», «Я не болею» Музыкальный центр с дисками «Радуга звуков», «Уголок леса», «Шум моря».</p> <p>Иллюстрации, фотографии знаменитых спортсменов, спортивных команд края, моего города.</p> <p>Коллаж «Любимые виды спорта». Макет тела человека.</p>

Обеспеченность методическими материалами, средствами обучения и воспитания.

Образовательные области (направления развития)	Часть, формируемая участниками образовательных отношений	
	Программа	Методические пособия. Учебно-наглядные материалы
Для групп детей раннего возраста		
Социально-коммуникативное развитие	<ul style="list-style-type: none"> Образовательная программа дошкольного образования «СамоЦвет». Дошкольный возраст. – Екатеринбург: ГАОУ ДПО СО «ИРО», 2019. – 460 с. в 2-х частях: Образовательная программа дошкольного образования «СамоЦвет»: 	<ul style="list-style-type: none"> Трофимова О.А., Толстикова О. В. Кейс «Реализация культурных практик детей раннего возраста». Учебное пособие ОП ДО «СамоЦвет» по освоению культурных практик и социальных ценностей ребенком раннего возраста в совместной со взрослым и самостоятельной

	младенческий, ранний возраст.	деятельности / О. А. Трофимова, О. В. Толстикова. Министерство общего и профессионального образования Свердловской области, Государственное автономное образовательное учреждение дополнительного профессионального образования Свердловской области «Институт развития образования». – Екатеринбург: ГАОУ ДПО СО «ИРО», 2019. – 128 с.
Познавательное развитие	<ul style="list-style-type: none"> Образовательная программа дошкольного образования «СамоЦвет». Дошкольный возраст. – Екатеринбург: ГАОУ ДПО СО «ИРО», 2019. – 460 с. в 2-х частях: Образовательная программа дошкольного образования «СамоЦвет»: младенческий, ранний возраст. 	<ul style="list-style-type: none"> Трофимова О.А., Толстикова О. В. Кейс «Реализация культурных практик детей раннего возраста». Учебное пособие ОП ДО «СамоЦвет» по освоению культурных практик и социальных ценностей ребенком раннего возраста в совместной со взрослым и самостоятельной деятельности / О. А. Трофимова, О. В. Толстикова. Министерство общего и

		профессионального образования Свердловской области, Государственное автономное образовательное учреждение дополнительного профессионального образования Свердловской области «Институт развития образования». – Екатеринбург: ГАОУ ДПО СО «ИРО», 2019. – 128 с.
Речевое развитие	<ul style="list-style-type: none"> Образовательная программа дошкольного образования «СамоЦвет». Дошкольный возраст. – Екатеринбург: ГАОУ 	<ul style="list-style-type: none"> Трофимова О.А., Толстикова О. В. Кейс «Реализация культурных практик детей раннего возраста». Учебное пособие ОП ДО «СамоЦвет» по

	ДПО СО «ИРО», 2019. – 460 с. в 2-х частях: Образовательная программа дошкольного образования «СамоЦвет»: младенческий, ранний возраст.	освоению культурных практик и социальных ценностей ребенком раннего возраста в совместной со взрослым и самостоятельной деятельности / О. А. Трофимова, О. В. Толстикова. Министерство общего и профессионального образования Свердловской области, Государственное автономное образовательное учреждение дополнительного профессионального образования Свердловской области «Институт развития образования». – Екатеринбург: ГАОУ ДПО СО «ИРО», 2019. – 128 с.
Художественно-эстетическое развитие	<ul style="list-style-type: none"> • Образовательная программа дошкольного образования «СамоЦвет». Дошкольный возраст. – Екатеринбург: ГАОУ ДПО СО «ИРО», 2019. – 460 с. в 2-х частях: Образовательная программа дошкольного образования «СамоЦвет»: младенческий, ранний возраст. 	<ul style="list-style-type: none"> • Трофимова О.А., Толстикова О. В. Кейс «Реализация культурных практик детей раннего возраста». Учебное пособие ОП ДО «СамоЦвет» по освоению культурных практик и социальных ценностей ребенком раннего возраста в совместной со взрослым и самостоятельной деятельности / О. А. Трофимова, О. В. Толстикова. Министерство общего и профессионального образования Свердловской области, Государственное автономное образовательное учреждение дополнительного профессионального образования Свердловской области «Институт развития образования». – Екатеринбург: ГАОУ ДПО СО «ИРО», 2019. – 128 с.
Физическое	<ul style="list-style-type: none"> • Образовательная программа 	<ul style="list-style-type: none"> • Трофимова О.А., Толстикова О. В.

развитие	дошкольного образования «СамоЦвет». Дошкольный возраст. – Екатеринбург: ГАОУ ДПО СО «ИРО», 2019. – 460 с. в 2-х частях: Образовательная программа дошкольного	Кейс «Реализация культурных практик детей раннего возраста». Учебное пособие ОП ДО «СамоЦвет» по освоению культурных практик и социальных ценностей ребенком раннего возраста в совместной со
----------	---	---

	образования «СамоЦвет»: младенческий, ранний возраст.	взрослым и самостоятельной деятельности / О. А. Трофимова, О. В. Толстикова. Министерство общего и профессионального образования Свердловской области, Государственное автономное образовательное учреждение дополнительного профессионального образования Свердловской области «Институт развития образования». – Екатеринбург: ГАОУ ДПО СО «ИРО», 2019. – 128 с.
--	---	--

Для групп детей дошкольного возраста

Социально-коммуникативное развитие	<ul style="list-style-type: none"> • Образовательная программа дошкольного образования «СамоЦвет». Дошкольный возраст. – Екатеринбург: ГАОУ ДПО СО «ИРО», 2019. – 460 с. в 2-х частях: Образовательная программа дошкольного образования «СамоЦвет»: младенческий, ранний возраст. Образовательная программа дошкольного образования «СамоЦвет»: дошкольный возраст (программа реализуется в апробационном, внедренческом 	<ul style="list-style-type: none"> • Толстикова О.В. Учебное пособие по реализации модуля образовательной деятельности «Социально-коммуникативное развитие: культурная практика безопасности жизнедеятельности» разработано для реализации образовательной программы дошкольного образования «СамоЦвет». - Екатеринбург: ГАОУ ДПО СО «ИРО», 2017. • Толстикова О.В. Кейс «Культурная практика безопасности жизнедеятельности». Учебное пособие ОП ДО «СамоЦвет» по освоению
------------------------------------	--	---

	<p>режиме с 2022года)</p>	<p>культурных практик и социальных ценностей ребенком в совместной со взрослым и самостоятельной деятельности. – Екатеринбург: ГАОУ ДПО СО «ИРО». – 2018. – 261с.</p> <ul style="list-style-type: none"> • Дягилева Н.В. Учебное пособие по реализации модуля образовательной деятельности «Социально-коммуникативное развитие: духовно-нравственная культурная практика» разработано для образовательной программы дошкольного образования «СамоЦвет». - Екатеринбург: ГАОУ ДПО СО «ИРО», 2017. • Трофимова О.А. Учебное пособие по реализации модуля образовательной деятельности «Культурная практика игры и общения» разработано для образовательной программы дошкольного образования «СамоЦвет». -Екатеринбург: ГАОУ ДПО СО «ИРО», 2017. • Трофимова О. А. Кейс «Культурная практика игры и общения». Учебное пособие ОП ДО «СамоЦвет» по освоению культурных практик и
--	---------------------------	--

		<p>социальных ценностей ребенком в совместной со взрослым и самостоятельной деятельности. – Екатеринбург: ГАОУ ДПО СО «ИРО». – 2018. – 203с.</p> <p>Закревская О.В. и др. Учебное пособие по реализации модуля образовательной деятельности «Социально-коммуникативное развитие: культурная практикасамообслуживания и общественно-полезного труда» разработано дляобразовательной программы дошкольного образования «СамоЦвет». - Екатеринбург: ГАОУ ДПО СО «ИРО»,2017.</p> <p>Кейс ««Культурная практика самообслуживания и общественно- полезного труда». Учебное пособие ОП ДО «СамоЦвет» по освоению культурных практик и социальных ценностей ребенком в совместной со взрослым и самостоятельной деятельности / О. В. Закревская, Е. А. Жданова, В. В. Скоморохова и др.;Министерство общего ипрофессионального образованияСвердловской области,Государственное автономное образовательное учреждение дополнительного профессиональногообразования Свердловской области «Институт развития образования». – Екатеринбург: ГАОУ ДПО СО «ИРО», 2018. – 187 с.</p> <ul style="list-style-type: none"> • Дягилева Н. В., Трофимова О.А. Кейс «Духовно-нравственная культурная практика» Учебное пособие ОП ДО «СамоЦвет» по освоению культурных практик и социальных ценностей ребенком в совместной со взрослым и самостоятельной деятельности. Министерство общего ипрофессионального образованияСвердловской области,Государственное автономное
--	--	---

		образовательное учреждение дополнительного профессионального образования Свердловской области «Институт развития образования», ГАОУ ДПО СО «ИРО», 2018.
--	--	---

<p>Познавательное развитие</p>	<ul style="list-style-type: none"> • Образовательная программа дошкольного образования «СамоЦвет». Дошкольный возраст. – Екатеринбург: ГАОУ ДПО СО «ИРО», 2019. – 460 с. в 2-х частях: Образовательная программа дошкольного образования «СамоЦвет»: младенческий, ранний возраст. Образовательная программа дошкольного образования «СамоЦвет»: дошкольный возраст (программа реализуется в апробационном, внедренческом режиме с 2022 года) 	<ul style="list-style-type: none"> • Толстикова О.В., Скотников О.А., Шестакова Н.В. Учебное пособие по реализации модуля образовательной деятельности «Познавательное развитие»: культурная практика конструирования» разработано к образовательной программе дошкольного образования «СамоЦвет». – Екатеринбург: ГАОУ ДПО СО «ИРО», 2017. Неганова М.Б., Гильманова О.Л. Учебное пособие по реализации модуля образовательной деятельности - познавательное развитие: культурная практика «Познание» разработано для образовательной программы дошкольного образования «СамоЦвет». Толстикова О.В. и др. Учебное пособие по реализации сенсомоторной культурной практики в модуле образовательной деятельности «Познавательное развитие: "Сенсомоторная культурная практика» разработано как методическое обеспечение образовательной программы дошкольного образования «СамоЦвет». - Екатеринбург: ГАОУ ДПО СО «ИРО». - 2017. • Закревская О.В. Кейс «Сенсомоторная культурная практика». Учебное пособие ОП ДО «СамоЦвет» по освоению культурных практик и социальных ценностей ребенком в совместной со взрослым и самостоятельной деятельности / Министерство общего и профессионального образования Свердловской области, Государственное автономное образовательное учреждение дополнительного профессионального образования Свердловской области «Институт развития образования»; авт.- сост.: О. В. Толстикова, О. В. Савельева, Н. В. Шестакова и др. – Екатеринбург: ГАОУ ДПО СО «ИРО». - 2018. Закревская О. В., Толстикова О. В. и др. Кейс «Культурная практика познание». Учебное пособие ОП ДО «СамоЦвет» по освоению культурных практик и социальных ценностей ребенком в совместной со взрослым и самостоятельной деятельности. –
--------------------------------	--	---

		<p>Екатеринбург: ГАОУ ДПО СО «ИРО». – 2018. – 241 с.</p> <p>Кейс «Культурная практика конструирования». Учебное пособие ОП ДО «СамоЦвет» по освоению культурных практик и социальных ценностей ребенком в совместной со взрослым и самостоятельной деятельности. – Екатеринбург: ГАОУ ДПО СО «ИРО». – 2018. – 256 с.</p> <p>Конструирование: открываем будущее вместе. Парциальная образовательная программа для детей дошкольного возраста. – Екатеринбург: ИРО. – 2016 – 260с.</p>
Речевое развитие	<ul style="list-style-type: none"> Образовательная программа дошкольного образования «СамоЦвет». Дошкольный возраст. – Екатеринбург: ГАОУ ДПО СО «ИРО», 2019. – 460 с. в 2-х частях: Образовательная программа дошкольного образования «СамоЦвет»: младенческий, ранний возраст. Образовательная программа дошкольного образования «СамоЦвет»: дошкольный возраст (программа реализуется в апробационном, внедренческом режиме с 2022 года) 	<p>Толстикова О.В. Учебное пособие по реализации модуля образовательной деятельности «Речевое развитие» в 2-х частях: «Культурная практика литературного детского творчества» и «Речевое развитие» разработано кообразовательной программе дошкольного образования «СамоЦвет». – Екатеринбург: ГАОУ ДПО СО «ИРО», 2017.</p> <p>Толстикова О.В., Сенова О.Н. Методические рекомендации по реализации модуля образовательной деятельности «Речевое развитие в 2-х частях: «Речевая культурная практика», «Культурная практика литературного детского творчества разработаны к образовательной программе дошкольного образования «СамоЦвет». – Екатеринбург: ГАОУ ДПО СО «ИРО», 2017.</p> <ul style="list-style-type: none"> Толстикова О. В. и др. Кейс «Культурная практика литературного детского творчества». Учебное пособие ОП ДО «СамоЦвет» по освоению культурных практик и социальных ценностей ребенком в совместной со взрослым и самостоятельной деятельности / О. В. Толстикова, И. Л. Аржанникова, О.В. Савельева, Н. В. Шестакова и др.; Министерство общего и профессионального образования Свердловской области, Государственное автономное образовательное учреждение дополнительного профессионального образования Свердловской области «Институт развития образования». – Екатеринбург: ГАОУ ДПО СО

		<p>«ИРО», 2018. –</p> <ul style="list-style-type: none"> • 336 с. <p>Развитие речи детей: программа, методические рекомендации, конспекты занятий, игры и упражнения / авт.-сост. О.С. Ушакова, Е.М. Струнина. – М.: Вентана - Граф, 2008.</p> <ul style="list-style-type: none"> • Толстикова, Сенова О.Н. <p>Методические рекомендации по реализации модуля образовательной деятельности «Речевое развитие в 2-х частях: «Речевая культурная практика», «Культурная практика литературного детского творчества разработаны к образовательной программе дошкольного образования «СамоЦвет».</p> <p>- Екатеринбург: ГАОУ ДПО СО «ИРО», 2017.</p> <ul style="list-style-type: none"> • Кейс «Речевая культурная практика». Учебное пособие ОП ДО «СамоЦвет» по освоению культурных практик и социальных ценностей ребенком в совместной со взрослым и самостоятельной деятельности / Министерство общего и профессионального образования Свердловской области, Государственное автономное образовательное учреждение дополнительного профессионального образования Свердловской области «Институт развития образования»; авт.- сост.: О. В. Толстикова, О. В. Савельева, Н. В. Шестакова и др.; – Екатеринбург: ГАОУ ДПО СО «ИРО», 2018.– 396 с. • Трофимова О.А., Толстикова О.В. Развитие речи детей дошкольного возраста посредством современных конструкторов» – Методические рекомендации. – Екатеринбург: ГАОУ ДПО СО «ИРО». – 2017
Художественно-эстетическое развитие	<ul style="list-style-type: none"> • Образовательная программа дошкольного образования «СамоЦвет». Дошкольный возраст. – Екатеринбург: ГАОУ ДПО СО «ИРО», 2019. – 460 с. в 	<p>Дягилева Н.В. Пособие по реализации модуля образовательной деятельности «Художественно- эстетическое развитие: культурная практика детского изобразительного творчества» разработано для образовательной программы дошкольного образования</p>

	<p>2-х частях: Образовательная программа дошкольного образования «СамоЦвет»: младенческий, ранний возраст.</p> <p>• Образовательная программа дошкольного образования «СамоЦвет»: дошкольный возраст (программа реализуется в апробационном, внедренческом режиме с 2022 года)</p>	<p>«СамоЦвет».</p> <p>- Екатеринбург: ГАОУ ДПО СО «ИРО», 2017.</p> <p>Дягилева Н. В. и др. Кейс «Культурная практика детского изобразительного творчества». Учебное пособие ОП ДО «СамоЦвет» по освоению культурных практик и социальных ценностей ребенком в совместной со взрослым и самостоятельной деятельности.</p> <p>Министерство общего и профессионального образования Свердловской области, Государственное автономное образовательное учреждение дополнительного профессионального образования Свердловской области «Институт развития образования», ГАОУ ДПО СО «ИРО», 2018. – 247 с.</p> <p>Чудиновских Е.А. Учебное пособие модуля образовательной деятельности</p> <p>«Художественно-эстетическое развитие: «Культурная практика детского музыкального творчества» разработано к образовательной программе дошкольного образования «СамоЦвет».</p> <p>- Екатеринбург: ГАОУ ДПО СО «ИРО», 2017.</p> <p>Чудиновских Е. А. Кейс «Культурная практика музыкального детского творчества». Учебное пособие ОП ДО «СамоЦвет» по освоению культурных практик и социальных ценностей ребенком в совместной со взрослым и самостоятельной деятельности. Министерство общего и профессионального образования Свердловской области, Государственное автономное образовательное учреждение дополнительного профессионального образования Свердловской области «Институт развития образования», ГАОУ ДПО СО «ИРО», 2018. – 192 с.</p> <p>Трофимова О.А. Учебное пособие по реализации модуля</p>
--	--	---

		<p>образовательной деятельности «Художественно-эстетическое развитие: культурная практика театрализации» разработано для образовательной программы дошкольного образования «СамоЦвет».</p> <p>- Екатеринбург: ГАОУ ДПО СО «ИРО», 2017.</p> <p>Трофимова О.А. Кейс «Культурная практика театрализации». Учебное пособие ОП ДО «СамоЦвет» по освоению культурных практик и социальных ценностей ребенком в совместной со взрослым и самостоятельной деятельности / О.А.</p> <p>Трофимова и др.; Министерство общего и профессионального образования Свердловской области, Государственное автономное образовательное учреждение дополнительного профессионального образования Свердловской области «Институт развития образования». – Екатеринбург: ГАОУ ДПО СО «ИРО», 2018. – 122 с.</p> <p>Трофимова О.А. Кейс «Культурная практика театрализации». Учебное пособие ОП ДО «СамоЦвет» по освоению культурных практик и социальных ценностей ребенком в совместной со взрослым и самостоятельной деятельности / О.А. Трофимова и др.; Министерство общего и профессионального образования Свердловской области, Государственное автономное образовательное учреждение дополнительного профессионального образования Свердловской области «Институт развития образования». – Екатеринбург: ГАОУ ДПО СО «ИРО», 2018. – 122 с.</p>
Физическое развитие	<ul style="list-style-type: none"> Образовательная программа дошкольного образования «СамоЦвет». Дошкольный возраст. – Екатеринбург: ГАОУ ДПО СО «ИРО», 2019. – 460 с. в 2-х частях: Образовательная программа дошкольного образования «СамоЦвет»: младенческий, ранний возраст. Образовательная программа 	<p>Трофимова О.А. Учебное пособие по реализации модуля образовательной деятельности «Физическое развитие: Двигательная культурная практика» разработано для образовательной программы дошкольного образования «СамоЦвет». - Екатеринбург: ГАОУ ДПО СО «ИРО», 2017.</p> <p>Дягилева Н.В. Учебное пособие по реализации модуля образовательной деятельности «Физическое развитие: культурная практика здоровья» разработано для образовательной программы дошкольного образования «СамоЦвет». - Екатеринбург: ГАОУ ДПО СО «ИРО», 2017.</p>

	<p>дошкольного образования «СамоЦвет»: дошкольный возраст (программа реализуется в апробационном, внедренческом режиме с 2022 года)</p>	<p>Трофимова О. А., Закревская О. В. И др. Кейс «Двигательная культурная практика». Учебное пособие ОП ДО «СамоЦвет» по освоению культурных и социальных ценностей ребенком в совместной со взрослым и самостоятельной деятельности / О. А. Трофимова и др.; Министерство общего и профессионального образования Свердловской области, Государственное автономное образовательное учреждение дополнительного профессионального образования Свердловской области «Институт развития образования». – Екатеринбург: ГАОУ ДПО СО «ИРО», 2018.– 180</p> <ul style="list-style-type: none"> • Дягилева Н. В. Валова О. Ю. и др. Кейс «Культурная практика здоровья». • Учебное пособие ОП ДО «СамоЦвет» по освоению культурных практик и социальных ценностей ребенком в совместной со взрослым и самостоятельной деятельности. Министерство общего и профессионального образования Свердловской области, Государственное автономное образовательное учреждение дополнительного профессионального образования Свердловской области «Институт развития образования», ГАОУ ДПО СО «ИРО», 2018. – 247 с.
<p>Технологии организации образовательного процесса</p>	<ul style="list-style-type: none"> • Образовательная программа дошкольного образования «СамоЦвет». Дошкольный возраст. – Екатеринбург: ГАОУ ДПО СО «ИРО», 2019. – 460 с. в 2-х частях: Образовательная программа дошкольного образования «СамоЦвет»: младенческий, ранний возраст. • Образовательная программа дошкольного образования 	<p>Толстикова О.В., Трофимова О.А. Технологии реализации культурных практик образовательной программы «СамоЦвет» / О. В. Толстикова, О. А. Трофимов. Министерство общего и профессионального образования Свердловской области, Государственное автономное образовательное учреждение дополнительного профессионального образования Свердловской области «Институт развития образования». – Екатеринбург: ГАОУ ДПО СО «ИРО», 2019. – 247 с.</p>

	«СамоЦвет»: дошкольный возраст (программа реализуется в апробационном, внедренческом режиме с 2022 года)	
Мониторинг качества образовательной деятельности	<ul style="list-style-type: none"> Образовательная программа дошкольного образования «СамоЦвет». Дошкольный возраст. – Екатеринбург: ГАОУ ДПО СО «ИРО», 2019. – 460 с. в 2-х частях: Образовательная программа дошкольного образования «СамоЦвет»: младенческий, ранний возраст. Образовательная программа дошкольного образования «СамоЦвет»: дошкольный возраст (программа реализуется в апробационном, внедренческом режиме с 2022 года) 	<p>Толстикова О.В., Неганова М.Н. Развивающее оценивание качества образовательной деятельности по образовательной программе «СамоЦвет». – Методические рекомендации. – Екатеринбург: ГАОУ ДПО СО «ИРО». – 2016. – 92с.</p> <p>Толстикова О.В., Дягилева Н.В. Методические рекомендации по организации оценки качества образования в условиях апробации ОП ДО «СамоЦвет» – Екатеринбург: ГАОУ ДПО СО «ИРО». – 2017. – 120с.</p> <p>Толстикова О.В., Шестакова Н.В. Карта развития ребенка 1-го - 7-го года жизни. - Екатеринбург: ГАОУ ДПО СО «ИРО». – 2018.</p> <p>Толстикова О.В., Шестакова Н.В. Журнал динамики достижений группы детей 1-го – 7-го года жизни. - Екатеринбург: ГАОУ ДПО СО «ИРО». – 2018.</p> <p>Мониторинг образовательной среды группы ДОО: психолого-педагогические условия. - Екатеринбург: ГАОУ ДПО СО «ИРО». – 2018.</p> <p>Мониторинг образовательной среды группы ДОО: развивающая предметно- пространственная среда. - Екатеринбург: ГАОУ ДПО СО «ИРО». – 2018.</p>

Календарный план воспитательной работы

На основе рабочей программы воспитания МАДОУ составлен календарный план воспитательной работы.

План воспитательной работы выстроен на основе базовых ценностей по следующим этапам:

- 1) погружение-знакомство, которое реализуется в различных формах (чтение, просмотр, экскурсии и пр.);
- 2) разработка коллективного проекта, в рамках которого создаются творческие продукты;
- 3) организация события, в котором воплощается смысл ценности.

Данная последовательность является циклом, который при необходимости может повторяться в расширенном, углубленном и соответствующем возрасту варианте неограниченное количество раз.

Данный цикл является примерным. На практике цикл может начинаться с яркого события, после которого будет разворачиваться погружение и приобщение к культурному содержанию на основе ценности.

События, формы и методы работы по реализации каждой ценности в пространстве воспитания могут быть интегративными. Например, одно и то же событие посвящается нескольким ценностям одновременно.

Календарный план воспитательной работы – это инструмент реализации программы воспитания. Формируется МАДОУ совместно в диалоге с участниками образовательных отношений.

Каждый воспитатель разрабатывает конкретные формы реализации воспитательного цикла. В ходе разработки определяются смысл и действия взрослых, а также смысл и действия детей в каждой из форм.

План - регламент поэтапного осуществления деятельности во времени, определяющий характер и диапазон промежуточных результатов на пути достижения цели.

План воспитательной работы представляет собой модель одного из фрагментов будущего состояния воспитательного процесса, учитывается «Календарь образовательных событий» на 2023-2024 г. в обязательной части (далее – ОЧ, в части, формируемой участниками образовательных отношений (далее - ЧФУ) рабочей программы воспитания).

Часть рабочей программы, формируемая участниками образовательных отношений.

Содержание образования в части образовательной деятельности, формируемой участниками образовательных отношений, выстроено по модулям образовательной деятельности, на основе авторских программ, выбранных с учетом образовательных потребностей, интересов, мотивов детей, членов их семей и возможностей педагогов, с учетом специфики национальных, социокультурных условий, в которых осуществляется образовательная деятельность.

Содержание авторских программ является взаимодополняющим ко всем пяти образовательным областям (модулям образовательной деятельности) обязательной части:

1. «Социально-коммуникативное развитие (дошкольный возраст),
2. «Познавательное развитие» (дошкольный возраст),
3. «Речевое развитие» (дошкольный возраст),
4. «Художественно-эстетическое развитие» (ранний, дошкольный возраст),
5. «Физическое развитие» (ранний, дошкольный возраст).

Объем части ОП ДО для детей дошкольного возраста, формируемой участниками образовательных отношений, составляет 40% от общего объема времени на реализацию ОП ДО.

Данная часть ОП ДО учитывает образовательные потребности, интересы и мотивы детей, членов их семей и педагогов и, в частности, ориентирована на:

- специфику национальных, социокультурных и иных условий, в которых осуществляется образовательная деятельность;
- выбор тех парциальных образовательных программ, методик и форм организации работы с детьми, которые в наибольшей степени соответствуют потребностям и интересам детей, а также возможностям педагогического коллектива;
- сложившиеся традиции ДОУ.

Обогащение содержания образовательной деятельности обеспечивается в пяти образовательных областях. При этом учитывается, что в соответствии с ФГОС ДО (п.2.12) «Часть Программы, формируемая участниками образовательных отношений, может быть представлена в виде ссылок на соответствующую методическую литературу, позволяющую ознакомиться с содержанием выбранных участниками образовательных отношений парциальных программ, форм организации образовательной работы.

Реализация (обогащение) содержания образования с учетом специфики национальных, социокультурных условий Среднего Урала в направлении всех пяти образовательных областей

В направлении социально-коммуникативного, познавательного, речевого, художественно-эстетического, физического развития обеспечивается обогащение содержания модулями образовательной программой дошкольного образования «СамоЦвет»:

Парциальная образовательная программа для детей дошкольного возраста. «Конструирование: открываем будущее вместе».

Ссылка для ознакомления: <https://www.irro.ru/?cid=440> с Образовательной программой дошкольного образования «СамоЦвет».

Парциальная образовательная программа дошкольного образования «СамоЦвет», создана в соответствии с требованиями Федерального государственного образовательного стандарта дошкольного образования, учитывает специфику образования детей в

социокультурных условиях Среднего Урала. Программа предоставляет педагогическим коллективам образовательных организаций реализующих основную общеобразовательную программу – образовательную программу дошкольного образования, данные о развитии ребенка, ориентированные на новообразования периода дошкольного возраста, ставит ясные цели и задачи образовательной деятельности, с ориентацией на духовно-нравственные и социокультурные ценности и традиции страны, региона Среднего Урала, народа и народностей, культурное окружение, географические условия, экономические цели и стратегии развития региона Среднего Урала и другие аспекты окружающей образовательную организацию среды.

Программа раскрывает принципы, содержание, возможные методы и приемы, техники, подходы к реализации воспитательного потенциала совместной деятельности детей и взрослых, самостоятельной деятельности детей в предметно-развивающем ценностно-насыщенном образовательном пространстве, раскрывает особенности создания условий для овладения культурными средствами деятельности и общения, в системе отношений ребенка к миру, к другим людям, к себе самому.

■ценности «Семьи», «Здоровья», «Труда и творчества», «Социальной солидарности»

Программа опирается на методологию, основные теоретические положения и идеи культурно-исторического, деятельностного, системного и аксиологического подходов, ориентирует на создание эффективной образовательной развивающей и развивающейся среды, в партнерском взаимодействии образовательной организации и семьи.

ОБРАЗОВАТЕЛЬНАЯ ОБЛАСТЬ «СОЦИАЛЬНО-КОММУНИКАТИВНОЕ РАЗВИТИЕ»

Задачи социально коммуникативного развития в части, формируемой участниками образовательных отношений

1. Обеспечить формирование общей культуры личности ребенка с учетом этнокультурной составляющей социально-коммуникативного развития.
2. Способствовать воспитанию у ребенка чувства родовой чести, привязанности, сопричастности к общим делам семьи, горожан (сельчан), уральцев; чувство признательности, благодарности, уважения к знаменитым людям своего города (села), края.
3. Способствовать воспитанию у ребенка толерантного, уважительного, доброжелательного отношения к людям другой национальности, вне зависимости от социального происхождения, вероисповедания, пола, личностного и поведенческого своеобразия.
4. Способствовать воспитанию любви к малой Родине, осознанию ее многонациональности, многоаспектности.
5. Способствовать развитию духовно-нравственного отношения и чувства сопричастности к родному дому, детскому саду, городу (селу), родному краю, культурному наследию своего и других народов.
6. Способствовать воспитанию уважения и понимания ребенком своих национальных особенностей, чувства собственного достоинства, как представителя своего народа, толерантного отношения к представителям других национальностей (сверстникам и их родителям, соседям и другим людям.)
7. Способствовать формированию бережного отношения ребенка к миру социального окружения.
8. Ведение краеведческого материала в работу с детьми, с учетом принципа постепенного перехода от более близкого ребенку, личностно-значимого, к менее близкому – культурно-историческим фактам, путем сохранения хронологического порядка исторических фактов и явлений и сведения их к трем временным измерениям: прошлое – настоящее – будущее;

9. Способствовать формированию личного отношения ребенка к фактам, событиям, явлениям в жизни семьи, города (села), Свердловской области;
10. Создать условия для активного приобщения детей к социальной действительности, повышения личностной значимости для них того, что происходит вокруг.
11. Обеспечить осуществление деятельного подхода в приобщении детей к истории, культуре родного города (села), родного края, т.е. выбор самими детьми той деятельности, в которой, они хотели бы отобразить свои чувства, представления об увиденном и услышанном (творческая игра, составление рассказов и обыгрывание их, изготовление поделок, сочинение загадок и т.п.);
12. Создать развивающей среды самостоятельной и совместной деятельности взрослых и детей, которая будет способствовать развитию личности ребенка на основе народной культуры, с опорой на краеведческий материал (предметы, вещи домашнего обихода, быта; предметы декоративно-прикладного быта, искусства уральских народов), предоставляющие детям возможность проявить свое творчество в игре.
13. Способствовать формированию разумной осторожности в ближайшем социальном и природном окружении, своевременному и правильному реагированию на любую опасную ситуацию; потребности анализировать, обобщать, моделировать, предвидеть опасность, прогнозировать ее последствия.
14. Способствовать самостоятельному переносу в игру правила здоровьесберегающего поведения.
15. Содействовать становлению и развитию потребности к труду, поддержки традиций города (села), горожан (сельчан), посильному участию в трудовых, социальных акциях, культурных мероприятиях.
16. Поддержать собственную созидательную активность ребенка, его способность самостоятельно решать актуальные проблемы и задачи безопасного, разумного поведения в разных ситуациях.

Формы, способы, методы и средства реализации содержательных линий поддержки культурных практик в части, формируемой участниками образовательных отношений

Формы, способы, методы, приемы и средства, их направленность	
<i>Младший дошкольный возраст 3-5 лет</i>	
<i>Решение образовательных задач социально-коммуникативного развития детей</i>	
<ul style="list-style-type: none"> - Духовно-нравственная культурная практика; - Культурная практика безопасности жизнедеятельности; - Культурная практика игры и общения; - Культурная практика самообслуживания и общественно-полезного труда; 	
<i>предусматривает:</i>	
<ul style="list-style-type: none"> - предъявление образцов этически ценного поведения по отношению к окружающим; - актуализацию и поддержку проявления симпатии, привязанности детей друг к другу; - разъяснение детям значимости труда для человека; - поощрение инициативы в оказании помощи товарищам, взрослым; 	

- право выбора ребенком роли, игрушки, материалов, возможность самостоятельного принятия решений;
- обсуждение с ребенком, настроения близких, причину данного настроения, побуждение проявлять отзывчивость к переживаниям других, оказывать содействие, адекватную помощь;
- использование естественно возникающих в группе, дома ситуаций, а также художественной литературы, игр по сюжетам сказок, пения, рисования, различных видов театрализации с участием детей и взрослых, отображающих отношения и чувства людей;
- рассматривание дидактических картинок, иллюстраций, отражающих отношение людей к малой родине: высаживание деревьев и цветов в городе, возложение цветов к мемориалам воинов, украшение города к праздникам и прочее;
- обсуждение, обыгрывание реальных специально созданных проблемных ситуаций, связанных с решением проблем в разнообразных опасных ситуациях, в целях воспитания разумной осторожности;

Способы и средства

- имитационно-образные игры;
- режиссерские игры;
- сюжетно-ролевые игры детей связанные с отражением семейных отношений и элементарного профессионального взаимодействия близких взрослых;
- игровые ситуации;
- инсценировки с народными игрушками,
- хороводные народные игры;
- дидактические игры;
- игры с бытовыми предметами;
- просмотр мультипликационных фильмов, сюжетов несложных иллюстраций и картинок по сказкам;
- импровизации с персонажами народных сказок (пальчиковый, варежковый театр и др.);
- игры с подвижными игрушками, игрушками-забавами;
- - игры-имитации;
- ряжение, театрализованная игра;
- жизненные и игровые развивающие ситуации;
- чтение стихов, потешек, сказок на темы доброты, любви к родителям, заботы о животных;
- загадки;
- создание коллекций;
- экскурсии с целью ориентировки в ближайшем окружении;
- ситуации добрых дел;
- совместное рассматривание семейных фотографий, фотографий близких друзей;

- наблюдением за трудом взрослых и посильное участие в труде взрослых;
- описательный рассказ;
- обсуждение детского опыта;
- ролевые диалоги;
- чтение художественной литературы;
- беседа о семье, о семейных событиях;
- ознакомление с правилами культурного поведения;
- целевые прогулки по улицам родного города (села);
- разучивание стихов и песен о городе (селе);

Формы, способы, методы, приемы и средства, их направленность

Старший дошкольный возраст 6-7(8) лет

Решение образовательных задач социально-коммуникативного развития детей

- Духовно-нравственная культурная практика;
- Культурная практика безопасности жизнедеятельности;
- Культурная практика игры и общения;
- Культурная практика самообслуживания и общественно-полезного труда;

предусматривает:

- предоставление возможности для проявления творчества при создании обстановки для разных видов игры, обыгрывания сюжетов: в подборе необходимых игрушек и предметов-заместителей, оформлении игрового поля;
- обеспечение возможности ребенку осознать себя членом детского сообщества («мы», «наша группа», «наш детский сад»), усвоить правила, установленные самими детьми, которые выражаются в равенстве всех членов группы при получении общих благ, праве на обособление в игре, выбор партнера, в праве на собственность, необратимости закона дарения;
- обсуждение с ребенком особенностей поведения, характерных для мальчиков (сильный, смелый, трудолюбивый, заботливый и др.) и девочек (нежная, скромная, красивая, чуткая и др.);
- поддержку уверенности ребенка в себе, потребности в признании окружающими людьми и в проявлении самостоятельности;
- помощь ребенку в анализе и адекватной оценке своих возможностей, возможностей других детей в различных видах деятельности, общении;
- поддержку собственной созидательной активности ребенка, его способности самостоятельно решать актуальные проблемы и задачи развития.
- использование различных видов игр:
 - интерактивные (включают обмен действиями между участниками, установление невербальных контактов, направлены на психотехнические изменения состояния группы и каждого ее участника, получение обратной связи);
 - ритмические (связаны с ритмичным проговариванием слов и выполнением движений в заданном ритме, а также с восприятием и

передачей ритма);

- коммуникативные (включают обмен высказываниями, установление вербальных контактов);
- ситуативно-ролевые (направлены на разыгрывание детьми коммуникативных ситуаций в ролях),
- творческие (подразумевают самостоятельное развитие детьми игровых действий в рамках заданной, задуманной темы);
- игры-инсценировки (включают проигрывание детьми проблемной ситуации);
- игры-дискуссии (совместное обсуждение проблемы в игровой ситуации);
- дидактические игры краеведческого содержания;
- обучающие ситуации, направленные на формирование у детей умения говорить о себе в ситуациях знакомства; выражать свои

желания, интересы, предпочтения; делать свой выбор, вербализовывать свое мнение, ориентируясь на собственные потребности и желания других детей;

- включение ребенка в реальные трудовые связи в условиях детского сада, семьи;

- отражение представлений о многообразии этнического состава населения страны, об особенностях их материальной культуры и произведений устного народного творчества в сюжетных играх, играх-драматизациях, исследовательских проектах. Рассмотрение иллюстративного материала, слайдов, фотографий, отображающих архитектурный облик города (села), основные функции родного города (села), сооружения архитектуры и скульптуры (защитно-оборонительная, торговая, промышленная, функция отдыха и развлечения).

- поддержка интереса к малой родине в вопросах, играх, рассмотрении книг, слушании историй, рисовании и конструировании;

- рассказывание сюжетных историй о жизни города (села), об архитектурных сооружениях и событиях, связанных с ними;

- использование плоскостного и объемного моделирования архитектурных сооружений и их частей (например, крепости, площади), прорисовывание и размещение архитектурных сооружений на детализированной карте города (села), участие в играх, проектах «Город-мечта» («что могло бы здесь находиться и происходить»);

- использование проектной деятельности, проблемных ситуаций и поисковых вопросов, стимулирующих у ребенка проявление любознательности, самостоятельный поиск информации (найти интересный факт, новую иллюстрацию), выдвижение гипотез и предположений, связанных со значением символов (знаков) в городской (сельской) среде, в ходе организации проектной деятельности приобщение к основным традициям и обычаям, регулирующим общение представителей разных этносов на Среднем Урале и местом проживания; этническим и социальным составом населения, его верованиями и религиями, бытом и образом жизни, музеями как социокультурным феноменом;

- в ходе организации игровой, художественной и проектной деятельности обеспечение развития умения ребенка отражать представления о многообразии этнического состава населения малой родины, родного края, об особенностях их материальной культуры и произведений устного народного творчества в рисунках, рассказах, сюжетных играх, играх-драматизациях и т.п.;

- организацию самостоятельного анализа, сравнения предметов быта, утвари, украшений, орудий труда прошлого и настоящего;

- Метод детско-родительских проектов, тематически ориентированных на обогащение краеведческого содержания: «Мой дом, улица, двор», «Мой детский сад», «Традиции детского сада», «Мой родной город (село)», «История его зарождения и развития», «События общественной жизни в родном городе», «Местные достопримечательности, известные люди», «Правила поведения горожанина (сельчанина)», «Имя города (села)», «У родного города (села) есть свое название (имя)» (оно рассказывает о важном для людей событии, которое произошло в прошлом, или о знаменитом человеке, название может напоминать о природе того места, где построен город (село)).

«Жизнь горожан (сельчан)», «Город (село) выполнял раньше и выполняет в настоящем разные функции, у каждого города есть свои главные функции. О функциях города (села) рассказывают архитектурные сооружения, названия улиц и площадей». «Об истории родного города (села) и жизни горожан (сельчан)» рассказывают дома, их облик, декоративное убранство, городская скульптура; «Малая родина хранит память о знаменитых россиянах - защитниках Отечества, писателях, художниках»; «В городе (селе) трудятся родители»; «Достопримечательности моего города (села)», «Современные профессии моих родителей», «Мои родственники в других городах и селах Урала», «История моей семьи»; «Символика родного города (села). «Традиции родного города (села); «Родной край как часть России»; «Столица Урала - город Екатеринбург»; «История зарождения и развития своего края»; «Города родного края»; «История города Екатеринбурга»; «Основатели города»; «Строительство Екатеринбурга: «Сказ о том, как царь Петр город на реке Исети построил»; «Законы екатеринбургской геральдики»; «Основы геральдики»; «Герб города Екатеринбурга»; «Монетный двор и все, что в нем»; « Виртуальные экскурсии по городу XIX века. г. Екатеринбург в начале XX века: границы города, быт, горожане»; «Как и чему учили в Екатеринбурге»; «Местная архитектура, ее особенности, колорит»; «Произведения национальной архитектуры Среднего Урала»; «Каслинское литье»; «Решетки и ограды города Екатеринбурга»; «Екатеринбург современный: театры, музеи, парки города; транспорт города; улицы и площади города». «Красота современного города». «Архитектура города». «Известные люди города Новая Ляля и края»; «Профессия, место работы родителей». «Профессии, связанные со спецификой местных условий»; «Добыча полезных ископаемых»; «Камнерезное искусство» (как одно из старейших промыслов Урала, история данного вида прикладного искусства, традиции уральских мастеров – камнерезов, ювелиров; профессии камнереза отраженных в сказках П.П.Бажова);

- стимулирование любознательности детей, самостоятельного поиска информации (найти интересный факт, новую иллюстрацию), выдвижение гипотез и предположений, связанных с функцией элементов архитектурного убранства города, значения символов в городской среде и т.п.;

- вовлечение детей в игры-путешествия по родному городу (селу), в проведение воображаемых экскурсий, «виртуальных» выставок, побуждение задавать вопросы о городе (селе), использовать имеющуюся информацию, осуществлять поиск необходимой;

- включение детей в игры-экспериментирования и исследовательскую деятельность, позволяющую детям установить связи между созданием и использованием предмета для детской деятельности и его использованием в городской (сельской) среде: игры с флюгером, создание венков, исследование листьев лавра и другие;

- подведение детей к пониманию значения разнообразных элементов городской (сельской) среды: венков славы, изображений ветвей деревьев, флюгеров;

- побуждение детей к творчеству на содержании освоенного краеведческого материала в ходе участия в играх-фантазиях, сочинения загадок, сказок, изобразительной деятельности;

- побуждение детей к собиранию коллекций, связанных с образами родного города (фотографии, символы, изображения знаменитых людей);

- организация участия детей в жизни родного города: в его традициях, праздниках; содействие эмоциональной и практической вовлеченности детей в события городской жизни: изготовление открытки для ветеранов, участие в социальной, природоохранной акции;

Способы и средства

- сюжетно-ролевые, режиссерские игры и игры-фантазирования, театрализованные игры, игры-имитации на основе народных сказок, легенд, мифов, непосредственного опыта ребенка;

- реальные и условные, проблемно-практические и проблемно-игровые ***ситуации***, связанные с решением социально и нравственно

значимых вопросов;

- личностное и познавательное **общение** с ребенком на социально-нравственные темы;
- **сотрудничество** детей в совместной деятельности гуманистической и
- сюжетно-дидактические игры и игры с правилами социального содержания;
- этические **беседы** о культуре поведения, нравственных качествах и поступках, жизни людей, городе, родном крае;
- **целевые прогулки, экскурсии** по городу (селу), наблюдение за деятельностью людей и общественными событиями;
- **игры-путешествия** по родному краю, городу (селу);
- сравнительный анализ народных игр, игрушек, произведений народного искусства;
- **чтение** художественной литературы, **рассматривание** картин, иллюстраций, видеоматериалов, **рисование** на социальные темы (семья, город (село), труд людей);
- **знакомство с элементами национальной культуры** народов Урала: национальная одежда, особенности внешности, национальные сказки, музыка, танцы, игрушки, народные промыслы;
- беседы, проекты о культурных традициях своей семьи, любимых занятий членов семьи; традициях города (села), родного края;
- ознакомление с гербом Свердловской области, родного города; с внешними особенностями **представителей своего и других народов**, национальной одеждой, традициями;
- сказки, игрушки, игры разных народов Урала, народные промыслы;
- составление герба своей семьи;
- участие в социальных акциях;
- выставки детских рисунков на тему «Мой город, край», «Знаменитые люди города Новая Ляля и Урала» и др.;
- рассматривание иллюстраций, картин, народных игрушек, промыслов, слушание песен, стихов, сказок, легенд, сказов о родном крае;
- **рассматривание** предметов, инструментов, материалов («Мир ткани», «Мир дерева и металла») и применение их как компонентов трудового процесса; экспериментирование с материалами;
- детские **мини-мастерские, студии** для продуктивной, досуговой деятельности;
- использование малых форм фольклора;
- детско-взрослые проекты «Путешествие по реке времени»;
- совместное создание макетов «Город (село) моей мечты», «Уральское подворье», «Уральский колодец», «Самая красивая улица» и др.;
- составление панно-коллажа «Наш удивительный и прекрасный край», «Путешествие по просторам Урала», «Все флаги будут в гости к нам»;
- социальные акции «День рождения города (села)» «Наши пожелания детям всей земли», «Лялинское поречье», «Чествование ветеранов», «День победы в нашем городе (селе)» и т.п.;
- рассматривание дидактических картинок, иллюстраций, отражающих отношение людей к малой родине: высаживание деревьев и цветов в городе, возложение цветов к мемориалам воинов, украшение города к праздникам и т.п.;
- проектная деятельность, продуктом которой являются журналы или газеты о малой родине, создание карт города (села), составление маршрутов экскурсий и прогулок по городу (селу); коллекционирование картинок, открыток, символов, значков;
- рассказывание истории, легенды, мифа, связанных с прошлым родного города (села), названиями улиц, площадей;

- изучение энциклопедий;
- совместная деятельность с ребенком с картами и схемами;
- обсуждение реальных специально созданных проблемных ситуаций, связанных с решением проблем межэтнического взаимодействия, в целях воспитания этнотолерантного отношения к людям (детям и взрослым) различных национальностей;
- семейные вечера «У камелька»;
- собирание, пополнение мини-коллекций региональной направленности с самостоятельной группировкой объектов, с составлением сюжетных, описательных рассказов об объектах коллекции (роль экскурсовода);
- созданием мини-музеев;
- просмотр видеофильмов, видеопрезентаций, прослушивание аудиозаписей об особенностях этнической культуры народов Среднего Урала;
- целевые прогулки, экскурсии, беседы, чтение детской художественной литературы, просмотр видеофильмов о профессиях родителей, взрослых;
- дидактические игры, моделирующие структуру трудового процесса и взаимосвязи профессий; игры-путешествия, расширяющие представления об истории предметного мира как результате труда человека, продукте его творческой мысли;
- рассматривание предметов, инструментов, материалов («Из каких материалов делают современную бытовую технику?», «Почему не моют одноразовую посуду?») как компонентов трудового процесса; экспериментирование с материалами («Что можно сделать из «бросового» материала?»);
- детские проекты, например, по изготовлению книг «Кто построил этот дом?», «У нас в гостях врач-хирург»; сюжетно-ролевые игры по методу «игра-труд», позволяющие включать реальные трудовые процессы в игровой сюжет;
- участие в проектной деятельности, продуктом которой являются журналы или газеты о малой родине, создание карт города, составление маршрутов экскурсий и прогулок по городу; коллекционирование картинок, открыток, символов, значков;
- обсуждение поведения литературных героев, реальных событий из детской жизни; организация образовательных ситуаций, позволяющих детям накапливать опыт экономически целесообразного поведения и различать достаточно тонкие дифференцировки между бережливостью, разумностью потребностей и жадностью, скупостью;
- рассматривание иллюстративного материала, слайдов, отображающих основные функции родного города (защитно-оборонительная, торговая, промышленная, функция отдыха и развлечения), села, сооружения архитектуры и скульптуры исторические и современные здания города, культурные сооружения;
- поддержка проявления интереса детей к малой родине в вопросах, играх, рассматривании книг, слушании историй, рисовании и конструировании;
- рассказы детям о жизни города (села), его истории и сегодняшнем дне, об архитектурных сооружениях и событиях, связанных с осуществлением их функций;
- плоскостное моделирование архитектурных сооружений и их частей (например, крепости, площади), прорисовывание и размещение архитектурных сооружений на детализированной карте города, участие в играх в «город-мечту» («что могло бы здесь находиться и происходить»);
- проблемные ситуации и поисковые вопросы, стимулирующие проявления любознательности детей, самостоятельный поиск информации (найти интересный факт, новую иллюстрацию), выдвижение гипотез и предположений, связанных с функцией элементов архитектурного

убранства города, значения символов в городской среде;

- игры-путешествия по родному городу, проведение воображаемых экскурсий, побуждение к поиску ответов на возникающие у детей вопросы о городе (селе), использование имеющейся информации;
- участие в совместном с воспитателем труде на участке детского сада: посильная уборка участка после листопада, подкормка птиц, живущих в городе.

С детьми старшего дошкольного возраста разработаны и реализуются инновационные проекты, направленные на формирование социально-коммуникативного развития:

Проект **«Нравственно-духовное воспитание детей дошкольного возраста»**, цель которого формирование у детей духовно-нравственного отношения и чувства сопричастности к родному дому, семье, детскому саду, городу, родному краю, культурному наследию своего народа; формирования общей культуры личности с учетом этнокультурной составляющей образования.

Проект **«Нравственно-духовное воспитание детей дошкольного возраста»** направлен на обеспечение каждому ребенку условий ранней позитивной социализации посредством расширения представлений об окружающем мире, на основе ближайшего социального окружения, формирование гражданской позиции, патриотических чувств, любви к Родине.

- В рамках реализации данного проекта используются интерактивные формы работы с детьми такие как:
 - *Виртуальная экскурсия.*

Разработаны мультимедийные презентации для старших дошкольников, позволяющих представить историю родного края доступно и ярко. Это такие презентации, как «Река Ляля», «Река Чусовая», «Уральские горы», «Богатства земли уральской». Использование мультимедийных презентаций позволяет придать экскурсии эмоциональную окраску, вызвать у ребенка живой интерес, они являются прекрасным наглядным пособием и демонстрационным материалом, это способствует хорошей результативности при освоении этнокультурной составляющей.

Применение слайд – шоу при ознакомлении детей с прошлым и настоящим своего города, края вызывает у дошкольников неподдельный интерес. У педагога дошкольного учреждения очень часто нет возможности показать подлинные произведения архитектуры, предметы быта, народных умельцев, а слайд – шоу, сопровождаемое народной музыкой они увлеченно просматривают не только в непосредственной образовательной деятельности, но и в свободное время.

Мини – музей способствует полноценному развитию интегративных качеств воспитанников, так как при организации образовательной работы в музее необходима организация разных видов детской деятельности и, соответственно, интегрированное решение задач разных образовательных областей. Музей не может реализовать себя в форме «витринных» экспозиций, как бы ни привлекательны были они для ребенка. В нашем музее посетитель – не пассивный созерцатель, а сотоварищ, соавтор, творец экскурсии. Он активно вовлекается в диалог с экскурсоводом, ролевою или театрализованную игру, выполняет различные творческие и познавательные задания, ему предлагается особая ситуация – «наедине с экспозицией», ключевыми в которой являются слова «я сам»: действую, думаю, принимаю решения.

Проект **«Творим добро – помогает людям»**, цель которого приобщение детей к социокультурным нормам, воспитание высших нравственных чувств на основе включения всех участников образовательных отношений в благотворительную деятельность, объединение

общих усилий для повышения эффективности благотворительной деятельности, пропаганда и развитие благотворительности.

Задачи:

Воспитывать у детей:

- чувство сострадания, сопереживания ближнему;
- стремление чувствовать и осознавать себя частью большого этноса, выражать свою собственную субкультуру;
- уважительное отношение к другим людям; желание прийти к ним на помощь;
- желание делиться с другими;
- чувство толерантности.

Формировать у детей:

- представление о благотворительной деятельности – как о деятельности, носящей нравственный, положительный характер;
- умение анализировать различные социальные явления и события, сопоставлять их, обобщать;
- активно привлекать родителей к участию в благотворительной деятельности.

Проект «Творим добро – помогает людям», цель которого оказание помощи бездомным животным; участие в реализации перспективных социальных, общественных акций; содействие в проявлении инициативы со стороны детей, их родителей в оказании помощи бездомным животным; объединение общих усилий для повышения эффективности благотворительной деятельности; пропаганда и развитие благотворительности. Различные акции и проекты.

Задачи:

Воспитывать у детей:

- чувство сострадания, сопереживания животным;
- стремление к оказанию помощи животным через благотворительную деятельность;
- уважительное отношение ко всему животным; желание прийти к ним на помощь.

Формировать у детей:

- представление о благотворительной деятельности – как деятельности, носящей нравственный, положительный характер;
- гуманное и ответственное отношения к домашним животным;
- умение анализировать различные социальные явления и события, сопоставлять их, обобщать;
- ответственное и деятельное отношение к природе родного края;
- ответственное отношение к домашним питомцам;
- желании беречь окружающую природу.

Развивать у детей:

- связную речь и познавательную активность детей.

ОБРАЗОВАТЕЛЬНАЯ ОБЛАСТЬ «ПОЗНАВАТЕЛЬНОЕ РАЗВИТИЕ»

Задачи познавательного развития в части, формируемой участниками образовательных отношений

1. Способствовать накоплению ребенком ярких впечатлений о ближайшем природном и социальном окружении.
2. Обогащать представления ребенка о растениях, животных, человеке, а также об объектах неживой природы, встречающихся в ближайшем окружении, побуждать стремление быть доброжелательными в общении с животными.
3. Стимулировать и поощрять добрые, трогательные поступки ребенка, радостные переживания от положительного поступка, разделять размышления ребенка над проявлениями разного отношения людей к природе, социальной действительности.
4. Способствовать накоплению у ребенка представлений об особенностях сезонных явлений природы ближайшего окружения, приспособления человека, растений и животных родного края к изменяющимся условиям среды.
5. Способствовать воспитанию у ребенка охранительно – бережного отношения к природе Уральского региона (природы вокруг дома, в детском саду, в городе, за городом) как среды жизни ребенка.
6. Поддерживать познавательный интерес ребенка к природе, желание активно изучать природный мир родного края: искать ответы на вопросы, высказывать догадки и предположения, эвристические суждения. Поддерживать проявление избирательности детей в интересах и предпочтениях в выборе природных объектов (мне интересно, мне нравится).
7. Поддерживать потребность в общении со взрослым как источником разнообразной интересной познавательной информации об окружающем, интерес к разнообразным источникам получения и передачи информации.

Формы, способы, методы и средства реализации содержательных линий поддержки культурных практик в части, формируемой участниками образовательных отношений

<i>Младший дошкольный возраст 3-5 лет</i>	
<i>Решение образовательных задач познавательного развития детей</i>	
<ul style="list-style-type: none">- Культурная практика познания;- Сенсомоторная культурная практика;- Культурная практика конструирования;	
<i>предусматривает:</i>	
<ul style="list-style-type: none">- стимулирование познавательной активности ребенка;- поощрение многочисленных детских вопросов о предметах и явлениях ближайшего окружения, их связях и отношениях;- обогащение представлений ребенка о растениях и животных, встречающихся в ближайшем окружении;- поощрение самостоятельных «открытий» ребенком свойств объектов окружающей природы;- организацию совместной с ребенком разнообразной деятельности в природе, ее охране и уходе за растениями и животными;- экспериментирование ребенка с объектами неживой природы ближайшего окружения;	

- создание условий на участке детского сада для наблюдений деятельности детей и взрослых в парковой и садово-огородной среде;
- обогащение детских представлений о мире природы, о связях между природными явлениями;
- проведение экскурсий природоведческого содержания в период наиболее интенсивных изменений, происходящих в растительном и животном мире, с целью наблюдений и фиксаций таких изменений и установления причинно-следственных связей;
- приобщение ребенка к разнообразной деятельности в уголке природы, на участке детского сада в парковой и садово-огородной среде и содержания некоторых животных;
- организацию поисково-исследовательской деятельности (проведение опытов и экспериментов):

Способы и средства

- наблюдение;
- игры-экспериментирования;
- дидактическая игра;
- образные игры-имитации;
- игровые ситуации;
- рассматривание иллюстративно-наглядного материала;
- работа с календарем природы;
- чтение литературы природоведческого содержания;
- образовательные ситуации;
- составление описательных рассказов;
- экскурсии;
- целевые прогулки;
- отгадывание загадок;
- праздники;
- развлечения;
- просмотр видеофрагментов;
- игровое моделирование;
- рассматривание иллюстраций, художественных картин, репродукций;
- поделки из природного материала;
- продуктивная деятельность;
- познавательные, практические ситуации;
- подбор и рассматривание иллюстраций, фотографий, картинок хвойного, лиственного леса Среднего Урала;
- экомакеты «Луг», «Водоем», «Лес», «Горы», «Болото» и т.п.;
- дидактические игры «Зоологическое лото», «Животный мир Урала», «Мир растений Урала», «В лесу, на лугу, в поле», «Ботаническое

<p>лото», «Живая природа Урала» и др.;</p> <ul style="list-style-type: none"> - путешествия по экологической тропе; - совместные мероприятия с младшими детьми, направленные на помощь животным и растениям; - ознакомление с экологическими правилами; - конструирование на основе современных образовательных конструкторов «Лего», «Тико» и др.
Формы, способы, методы, приемы и средства, их направленность
<i>Старший дошкольный возраст 6-7(8) лет</i>
<p><i>Решение образовательных задач познавательного развития детей</i></p> <ul style="list-style-type: none"> - Культурная практика познания; - Сенсомоторная культурная практика; - Культурная практика конструирования; <p><i>предусматривает:</i></p> <ul style="list-style-type: none"> - опору на природную детскую любознательность; - поощрение познавательной инициативы ребенка - детских вопросов, рассуждений, самостоятельных умозаключений, уважительное к ним отношение; - опору на такие виды познавательной активности, как наблюдение, экспериментирование, познавательное общение ребенка, самостоятельная, совместная исследовательская деятельность; - организация развивающей среды, стимулирующей познавательную активность ребенка; - предоставление информации из разных областей культуры (естественных наук, экологии, истории, географии и пр.) в интегрированном виде посредством вовлечения детей в интересные и специфичные для них виды деятельности; - приобщение детей к нравственным и эстетическим ценностям природы через знаково-символическую систему культуры; <ul style="list-style-type: none"> - организацию творческо-экспериментальной деятельности для самостоятельного получения необходимой информации о явлениях и объектах (живой и неживой) природы; - соучастие в деятельности взрослых по защите природных объектов и сохранению качества окружающей среды, забота о ближайшем природном окружении; - поиск и представление информации о географическом расположении своего края, города (села); Уральских горах, Древнем Урале; Гиперборейских горах, древних племенах Урала; «Уральской мифологии»; археологических находках; горнозаводском Урале; истории возникновения горнозаводской промышленности на Урале; природных богатствах Урала: полезных ископаемых; видах минералов Урала (камни - три группы: строительные, поделочные и полудрагоценные (камни самоцветы); металлах (рудных полезных ископаемых и свойствах магнита); природно-климатических зонах Урала; географическом расположении Урала; <p>Климатические особенности Среднего Урала.</p> <p>Природные богатства недр Уральской земли: уголь, нефть, руды, минералы и пр. (с учетом местных условий).</p> <p>Природа родного края. Отличительные и сходные признаки городского и сельского пейзажа, природной зоны Урала и других природных</p>

зон. Красота в сочетании природного ландшафта и архитектурных форм (зданий, сооружений) вписанных в него.

Способы и средства

- чтение сказов П.П. Бажова; Д.Н. Мамина Сибиряка;
- чтение детской литературы о многообразии растительного и животного мира, природных богатствах Урала (лес, полезные ископаемые).
- исследования и рассматривание изделий из металла (алюминиевые, стальные, чугунные);
- рассматривание иллюстраций: как добывают руду и выплавляют металл, прокатывают трубы;
- увлекательные путешествия по карте «Уральские горы»;
- подбор картинок с характерными видами ландшафта, наклеивание маленьких картинок (символов) на карту (животные, растения, одежда людей, виды транспорта и т.п.);
- «Путешествие» по городам, рекам, нахождение по карте Урала полезных ископаемых, выяснение - люди, каких национальностей живут на Урале.
- оформление выставки поделок и ювелирных изделий из различных уральских камней (мини-музей);
- занятия-исследования «Путешествие по «реке времени»»;
- метод детско-родительских проектов: «Растения и животные Урала, занесенные в Красную книгу», «Заповедники Урала» др.;
- выставки: «Урал – кладовая земли» - полезные ископаемые и камни-самоцветы;
- рассматривание уральских камней из имеющейся в детском саду (в семье) коллекции, определение схожести и различия, оформление коллекций;
- детско-родительские проекты, тематически ориентированные на обогащение знаний детей о природе родного края: «Растения и животные Урала, занесенные в Красную книгу», «Заповедники Урала» др.;
- выставки: «Урал – кладовая земли» - полезные ископаемые и камни-самоцветы; «Наш родная природа» - фотографии, книги, иллюстрации картин, своих работ камни самоцветы;
- рассматривание книг с изображениями изделий уральских мастеров, использовавших для своих работ камни самоцветы;
- работа с календарем природы;
- преобразующая фантазийная деятельность;
- придумывание сказочных историй «Путешествие в царство Уральских лесов», «Путешествие по городам и селам», «Круглый год», «Лесные новости», «Невидимые нити», «Кладовая природы родного края», «Гора самоцветов», «Чудеса в решете», «Там на неведомых дорожках»;
- рассуждение на темы «Наш общий дом», «Что я люблю в своем родном крае», «Как помочь природе родного края», «Что будет, если...»; «Как это изменить, чтобы...»;
- карта Свердловской области, карта города (села) - география места проживания
- рассказы взрослого, чтение книг, просмотр видеофильмов, видео презентаций, прослушивание аудиозаписей, беседы, наблюдения;
- экспериментирование;

- чтение познавательно-справочной литературы, энциклопедий;
 - рассматривание иллюстрированных альбомов, карт с изображениями обитателей флоры и фауны родного края, глобуса и т.д.;
 - сбор и создание гербариев, коллекций камней, семян и т.п.;
 - ведение «экологического дневника (альбома);
- акции миролюбия и охраны всего живого на земле через гуманные действия, театрализацию, рисунок, аппликацию («Дружат дети всей земли», «Сохраним все живое на родной земле Урал», «Пусть летят наши птицы мира» и т.п.);
- игры-путешествия по глобусу, карте родного края.

ОБРАЗОВАТЕЛЬНАЯ ОБЛАСТЬ «РЕЧЕВОЕ РАЗВИТИЕ»

Задачи речевого развития в части, формируемой участниками образовательных отношений

1. Способствовать пониманию ребенком того, что, кроме русского языка, существуют другие языки, похожие и непохожие, на которых говорят люди разных национальностей родного края и на основе этого развивать у ребенка умение строить общение с этими людьми.
2. Обогащать представления ребенка об особенностях речевой культуры, культуры общения народов проживающих на Урале.
3. Развивать у ребенка способность чувствовать красоту и выразительность родного языка, поэтического слова, языка сказок народов Урала, сказов П.П. Бажова, произведений Д.Н. Мамина-Сибиряка.
4. Развивать эстетическое восприятие и суждения в процессе чтения произведений художественной литературы о малой родине, родном крае, накопление опыта участия в разговорах, беседах о событиях, происходящих в родном городе (селе), на Урале, о достопримечательностях родного города (села), уральского края, участие в придумывании сказок и историй о достопримечательностях малой родины

Формы, способы, методы и средства реализации содержательных линий поддержки культурных практик в части, формируемой участниками образовательных отношений

<i>Младший дошкольный возраст 3-5 лет</i>	
<i>Решение образовательных задач познавательного развития детей</i>	
<ul style="list-style-type: none"> - Культурная практика познания; - Сенсомоторная культурная практика; - Культурная практика конструирования; 	
<i>предусматривает:</i>	
<ul style="list-style-type: none"> - стимулирование познавательной активности ребенка; - поощрение многочисленных детских вопросов о предметах и явлениях ближайшего окружения, их связях и отношениях; - обогащение представлений ребенка о растениях и животных, встречающихся в ближайшем окружении; - поощрение самостоятельных «открытий» ребенком свойств объектов окружающей природы; 	

- организацию совместной с ребенком разнообразной деятельности в природе, ее охране и уходу за растениями и животными;
- экспериментирование ребенка с объектами неживой природы ближайшего окружения;
- создание условий на участке детского сада для наблюдений деятельности детей и взрослых в парковой и садово-огородной среде;
- обогащение детских представлений о мире природы, о связях между природными явлениями;
- проведение экскурсий природоведческого содержания в период наиболее интенсивных изменений, происходящих в растительном и животном мире, с целью наблюдений и фиксаций таких изменений и установления причинно-следственных связей;
- приобщение ребенка к разнообразной деятельности в уголке природы, на участке детского сада в парковой и садово-огородной среде и содержания некоторых животных;
- организацию поисково-исследовательской деятельности (проведение опытов и экспериментов):

Способы и средства

- наблюдение;
- игры-экспериментирования;
- дидактическая игра;
- образные игры-имитации;
- игровые ситуации;
- рассматривание иллюстративно-наглядного материала;
- работа с календарем природы;
- чтение литературы природоведческого содержания;
- образовательные ситуации;
- составление описательных рассказов;
- экскурсии;
- целевые прогулки;
- отгадывание загадок;
- праздники;
- развлечения;
- просмотр видеофрагментов;
- игровое моделирование;
- рассматривание иллюстраций, художественных картин, репродукций;
- поделки из природного материала;
- продуктивная деятельность;
- познавательные, практические ситуации;
- подбор и рассматривание иллюстраций, фотографий, картинок хвойного, лиственного леса Среднего Урала;

- экомакеты «Луг», «Водоем», «Лес», «Горы», «Болото» и т.п.;
- дидактические игры «Зоологическое лото», «Животный мир Урала», «Мир растений Урала», «В лесу, на лугу, в поле», «Ботаническое лото», «Живая природа Урала» и др.;
- путешествия по экологической тропе;
- совместные мероприятия с младшими детьми, направленные на помощь животным и растениям;
- ознакомление с экологическими правилами;
- конструирование на основе современных образовательных конструкторов «Лего», «Тико» и др.

Формы, способы, методы, приемы и средства, их направленность

Старший дошкольный возраст 6-7(8) лет

Решение образовательных задач познавательного развития детей

- Культурная практика познания;
- Сенсомоторная культурная практика;
- Культурная практика конструирования;

предусматривает:

- опору на природную детскую любознательность;
 - поощрение познавательной инициативы ребенка - детских вопросов, рассуждений, самостоятельных умозаключений, уважительное к ним отношение;
 - опору на такие виды познавательной активности, как наблюдение, экспериментирование, познавательное общение ребенка, самостоятельная, совместная исследовательская деятельность;
 - организация развивающей среды, стимулирующей познавательную активность ребенка;
 - предоставление информации из разных областей культуры (естественных наук, экологии, истории, географии и пр.) в интегрированном виде посредством вовлечения детей в интересные и специфичные для них виды деятельности;
 - приобщение детей к нравственным и эстетическим ценностям природы через знаково-символическую систему культуры;
 - организацию творческо-экспериментальной деятельности для самостоятельного получения необходимой информации о явлениях и объектах (живой и неживой) природы;
 - соучастие в деятельности взрослых по защите природных объектов и сохранению качества окружающей среды, забота о ближайшем природном окружении;
 - поиск и представление информации о географическом расположении своего края, города (села); Уральских горах, Древнем Урале; Гиперборейских горах, древних племенах Урала; «Уральской мифологии»; археологических находках; горнозаводском Урале; истории возникновения горнозаводской промышленности на Урале; природных богатствах Урала: полезных ископаемых; видах минералов Урала (камни - три группы: строительные, поделочные и полудрагоценные (камни самоцветы); металлах (рудных полезных ископаемых и свойствах магнита); природно-климатических зонах Урала; географическом расположении Урала;
- Климатические особенности Среднего Урала.

Природные богатства недр Уральской земли: уголь, нефть, руды, минералы и пр. (с учетом местных условий).
 Природа родного края. Отличительные и сходные признаки городского и сельского пейзажа, природной зоны Урала и других природных зон.
 Красота в сочетании природного ландшафта и архитектурных форм (зданий, сооружений) вписанных в него.

Способы и средства

- чтение сказов П.П. Бажова; Д.Н. Мамина Сибиряка;
- чтение детской литературы о многообразии растительного и животного мира, природных богатствах Урала (лес, полезные ископаемые).
- исследования и рассматривание изделий из металла (алюминиевые, стальные, чугунные);
- рассматривание иллюстраций: как добывают руду и выплавляют металл, прокатывают трубы;
- увлекательные путешествия по карте «Уральские горы»;
- подбор картинок с характерными видами ландшафта, наклеивание маленьких картинок (символов) на карту (животные, растения, одежда людей, виды транспорта и т.п.);
- «Путешествие» по городам, рекам, нахождение по карте Урала полезных ископаемых, выяснение - люди, каких национальностей живут на Урале.
- оформление выставки поделок и ювелирных изделий из различных уральских камней (мини-музей);
- занятия-исследования «Путешествие по «реке времени»»;
- метод детско-родительских проектов: «Растения и животные Урала, занесенные в Красную книгу», «Заповедники Урала» др.;
- выставки: «Урал – кладовая земли» - полезные ископаемые и камни-самоцветы;
- рассматривание уральских камней из имеющейся в детском саду (в семье) коллекции, определение схожести и различия, оформление коллекций;
- детско-родительские проекты, тематически ориентированные на обогащение знаний детей о природе родного края: «Растения и животные Урала, занесенные в Красную книгу», «Заповедники Урала» др.;
- выставки: «Урал – кладовая земли» - полезные ископаемые и камни-самоцветы; «Наш родная природа» - фотографии, книги, иллюстрации картин;
- своих работ камни самоцветы;
- рассматривание книг с изображениями изделий уральских мастеров, использовавших для своих работ камни самоцветы;
- работа с календарем природы;
- преобразующая фантазийная деятельность;
- придумывание сказочных историй «Путешествие в царство Уральских лесов», «Путешествие по городам и селам», «Круглый год», «Лесные новости», «Невидимые нити», «Кладовая природы родного края», «Гора самоцветов», «Чудеса в решете», «Там на неведомых дорожках»;
- рассуждение на темы «Наш общий дом», «Что я люблю в своем родном крае», «Как помочь природе родного края», «Что будет, если...»; «Как это изменить, чтобы...»;
- карта Свердловской области, карта города (села) - география места проживания
- рассказы взрослого, чтение книг, просмотр видеофильмов, видео презентаций, прослушивание аудиозаписей, беседы, наблюдения;
- экспериментирование;

- чтение познавательно-справочной литературы, энциклопедий;
 - рассматривание иллюстрированных альбомов, карт с изображениями обитателей флоры и фауны родного края, глобуса и т.д.;
 - сбор и создание гербариев, коллекций камней, семян и т.п.;
 - ведение «экологического дневника (альбома);
- акции миролюбия и охраны всего живого на земле через гуманные действия, театрализацию, рисунок, аппликацию («Дружат дети всей земли», «Сохраним все живое на родной земле Урал», «Пусть летят наши птицы мира» и т.п.);
- игры-путешествия по глобусу, карте родного края.

ОБРАЗОВАТЕЛЬНАЯ ОБЛАСТЬ «РЕЧЕВОЕ РАЗВИТИЕ»

Задачи речевого развития в части, формируемой участниками образовательных отношений

5. Способствовать пониманию ребенком того, что, кроме русского языка, существуют другие языки, похожие и непохожие, на которых говорят люди разных национальностей родного края и на основе этого развивать у ребенка умение строить общение с этими людьми.
6. Обогащать представления ребенка об особенностях речевой культуры, культуры общения народов проживающих на Урале.
7. Развивать у ребенка способность чувствовать красоту и выразительность родного языка, поэтического слова, языка сказок народов Урала, сказов П.П. Бажова, произведений Д.Н. Мамина-Сибиряка.
8. Развивать эстетическое восприятие и суждения в процессе чтения произведений художественной литературы о малой родине, родном крае, накопление опыта участия в разговорах, беседах о событиях, происходящих в родном городе (селе), на Урале, о достопримечательностях родного города (села), уральского края, участие в придумывании сказок и историй о достопримечательностях малой родины

Формы, способы, методы и средства реализации содержательных линий поддержки культурных практик в части, формируемой участниками образовательных отношений

<i>Младший дошкольный возраст 3-5 лет</i>
<i>Решение образовательных задач речевого развития детей</i>
<ul style="list-style-type: none"> - Речевая культурная практика; - Культурная практика литературного детского творчества; <p style="text-align: center;"><i>предусматривает:</i></p> <ul style="list-style-type: none"> - стимулирование инициативных высказываний ребенка, обращений к взрослому с просьбами и предложениями; - организацию игрового взаимодействия со сверстниками, взрослыми, в ходе которого дети комментируют свои игровые действия, обозначают словом игрушки, предметы-заместители, условные действия; <ul style="list-style-type: none"> - поддержку пробуждения лингвистического отношения к слову (игры со звуками, рифмами, словотворчество); - обогащение словаря ребенка наименованиями разных частей речи (существительными, прилагательными, глаголами), обобщающими

словами, антонимами на основе расширения представлений о мире ближайшего окружения;

- использование в практике общения небольших описательных монологов;
- создание условий для стимулирования потребности ребенка в общении со сверстниками;
- поддержку у ребенка потребности в чтении фольклорных произведений как постоянному элементу жизни, источнику ярких эмоций и поводу к позитивно окрашенному общению со взрослым;
- поддержку желания ребенка отражать свои впечатления о прослушанных произведениях, литературных героях и событиях в разных видах художественной деятельности: в рисунках, изготовлении фигурок и элементов декораций для театрализованных игр, в игре-драматизации и т.д.;
- активизацию и поддержку проявления интереса у ребенка к иллюстрациям в детских книгах, побуждение стремление ребенка рассматривать, описывать, обыгрывать;
- поддержку у ребенка устойчивого интереса к литературному, народному творчеству;

Способы и средства

- проблемные, игровые образовательные ситуации, требующие размышления и рассуждения;
- словесные игры;
- рассматривание картин, иллюстраций, репродукций, предметов;
- наблюдения;
- “минутки диалога”;
- речевые игры;
- народные прибаутки, потешки, пословицы, загадки, считалки;
- описательные, повествовательные рассказы по игрушкам, картинам, иллюстрациям;
- составление описательных загадок и загадок со сравнением, описательные загадки о предметах и объектах живой и неживой окружающей природы.

Старший дошкольный возраст 6-7(8) лет

Решение образовательных задач речевого развития детей

- Речевая культурная практика;
- Культурная практика литературного детского творчества;

предусматривает:

- поддержку зарождения в недрах диалогического общения новой формы речи - монолога, возникающего вследствие желания ребенка поделиться своими мыслями, чувствами, возросшими знаниями об окружающем;
- поддержку интереса детей к звучащему слову, словотворчеству, интереса к рассказыванию по собственной инициативе или по предложению взрослого;
- организацию упражнений в правильном произнесении звуков в словах, слов, шуток-чистоговорок, скороговорок, поговорок уральских народов;
- организацию упражнений в произношении слов и предложений в разном темпе, с разной силой голоса, интонацией;

- знакомство детей с окружающей графикой – вывесками, названиями книг, подписями под картинками, надписями на этикетках, вещах, значках и др.;
- организацию инсценировки изображения на картинах, рисунках с использованием мимики, жестов, позы, голоса в соответствии с выбранной ролью;
- ежедневное чтение книг, делая это привычным элементом жизни детей в детском саду;
- организацию многогранного осмысления литературных образов в различных видах их активного проживания (в движениях, звуках, рисунках, импровизациях);
- организацию создания детьми (совместно со взрослыми) «книг» - сборников сочиненных детьми сказок, рассказов из личного опыта, песенок, проиллюстрированных детскими рисунками;
- народные праздники способствующие поддержке интереса детей к культуре своего этноса, других народов и национальностей;
- обеспечение эстетического восприятия и суждений в процессе чтения произведений художественной литературы о малой родине, накопление опыта участия в разговорах, беседах о событиях, происходящих в родном городе (селе), о достопримечательностях родного города (села), участие в придумывании сказок и историй о достопримечательностях малой родины;

Способы и средства

- устное народное творчество, ценность которого состоит в познавательном, эстетическом и воспитательном значениях. Фольклорные тексты включаются в разные виды детской деятельности (игровую, речевую, изобразительную, театрализованную);
- словесные, речевые игры;
- диалоги;
- расширение словаря в ситуативном общении через малые фольклорные формы;
- речевая зарядка на основе считалок, скороговорок, прибауток и т.п.
- игры с рифмой;
- сочинение загадок;
- рассказывание по картинкам, иллюстрациям, фотографиям;
- создание аудиокниги;
- обсуждение реальных специально созданных проблемных ситуаций, связанных с решением проблем межэтнического взаимодействия, в целях воспитания этнотолерантного отношения к людям (детям и взрослым) различных рас и национальностей;
- метод проектов углубляющий интерес ребенка к этнической проблематике, мотивирующий к самостоятельному поиску информации. Темы (примерные) проектной деятельности: «Собирание коллекций», «Создание мини-музея», «Создание альбома «Мы разные, мы вместе» с рисунками и рассказами детей различной этнической принадлежности, посещающих одну группу детского сада;
- условия для формирования у ребенка умения общаться и организовывать разные виды деятельности с детьми другой национальности, в том числе с теми, для кого русский язык не родной;
- участие детей, родителей и педагогов в социально-значимых событиях, происходящих в городе (селе): чествование ветеранов, социальные акции и прочее;
- Сказочный Урал.«Сказы П.П. Бажова»; творчество уральского писателя П.П. Бажова;
- образ жизни горнозаводских людей в сказах писателя;язык сказок;устаревшие слова, их значение; сравнительная характеристика главных

действующих лиц сказов: «Малахитовая шкатулка», «Золотой волос», «Синюшкин колодец», «Голубая змейка». Характерные герои сказов, литературных произведений об Урале;

- сказки Д.Н. Мамина – Сибиряка: «Серая Шейка», «Сказка про зайца – длинные уши, косые глаза, короткий хвост», «Аленушкины сказки»; единство содержания и художественной формы произведений; добро и зло, трусость, храбрость, хитрость в сказках писателя;
- фольклор народов Урала (поэтический, литературный) для детей: сказки, считалки, потешки, прибаутки, пословицы, поговорки; характерные герои фольклора, сказок об Урале;
- мифология коренных народов Урала; образы добра и зла, основные представления об устройстве мира в мифологии народов Урала;
- художественный образ растения, животного, природных явлений, человека в литературных произведениях, народном фольклоре;
- способы создания образов в литературе: эпитеты, сравнения, метафоры и др.;

Русское народное творчество

«Колебка-колебка», «Славите, славите», «Мы давно блинов не ели», «Жаворонки прилетите»; частушки «Вот сегодня Троиса».

Чтение стихов о родном городе, Урале.

Знакомство детей с устным народным творчеством.

Сравнительный анализ произведений народного искусства, подведение к выводу о единстве социально-нравственных ценностей (например, ценности единства, дружбы членов семьи).

Произведения художественной литературы для чтения:

Бажов П.П. «Голубая змейка», «Малахитовая шкатулка», «Медной горы хозяйка», «Огневушка-Поскакушка», «Серебряное копытце», «Синюшкин колодец», «Хрупкая веточка».

Балдина Т. «Рябина».

Барадулин В.А. «Уральский букет».

Бедник Н. «Цветы на подносе».

Геппель Т. «Венок».

Гете И. «Цветы».

Лепихина Т. «Волшебное зеркало».

Мамин - Сибиряк Д. «Медведко», «Сказка про Комара Комаровича - Длинный Нос и про мохнатого Мишу-Короткий Хвост», «Притча о Молочке, овсяной Кашке и сером котике Мурке».

Мей Л. «В низенькой светелке».

Сказки народов Урала.

Русские сказки Урала:

Волшебные сказки - «Лягушка-царевна», «Марья Моревна», «Фефелищное сокола перышко».

Сказки про детей - «Как старикова дочь богатой стала», «Лутошечка», «Машенька и лесной бык», «Мороз Красный нос», «Снегурочка и медведь», «Снегурочка и серый волк».

Сказки про животных - «Бычок соломенничек», «Бобовое зернышко», «Заяц и еж», «Заяц и коза», «Конья голова», «Кот, воробей, петух и лиса», «Кот, воробей, петух и Жихарка», «Лиса и волк», «Лисичка со скалочкой», «Хитрая козонька».

Башкирские сказки – «Два барсука», «Курица и ястреб», «Лиса и петух», «Лиса сирота», «Медведь и пчелы», «Хан и Алдар».

Удмуртские сказки - «Глупый котенок», «Заяц и лягушка», «Заяц и лягушка», «Кошка и белка», «Ласточка и комар», «Мышь и воробей», «Охотник и змея», «Синица и журавль», «Синица и ворона», «Старик со старухой и береза».

Татарские сказки - «Гульчечек», «Три дочери».

Сказки народа коми - «Мышь и сорока», «Пройдоха».

Сказки народа манси (вогуллы) – «Воробушек», «зайчик». Сказки народа ханты – «Береста», «Брусника», «Медвежья трава», «Мышка», «Уголек».

Легенды и мифы.

Башкирские - «Большая медведица», «Млечный путь».

Марийские - «Как ворон землю мерил», «Как землю выловили».

Удмуртские: «Звезды», «Горы и доли», «О сотворении мира», «Охотник и змея», «Пятно на луне».

Уральские писатели детям.

Никонов Н. «Сказки леса».

Романовский С. «Батюшка Урал», «Как одевались в старину», «Повесть о стеклянном мальчике».

Солодухин В. «Цветы».

Федотов Г. «Узоры разнотравья».

- Поговорки и пословицы – один из самых активных и широко распространенных памятников устного народного поэтического творчества. Как правило, они имеют афористическую форму и поучительное содержание, выражают думы и чаяния народа, его взгляды на явления общественной жизни. Конечной целью пословиц и поговорок всегда было воспитание, они с древнейших времен выступали как педагогические средства. В них получили отражение педагогические идеи, касающиеся рождения детей, их места в жизни народа, целей, средств и методов воспитания, содержания обучения;

- Загадки – наиболее значимый компонент обучения и воспитания детей, в которых исторически вкладывался смысл отношений между членами семьи. Загадки представляют собой комбинированные средства воздействия на сознание, имеющие своей целью осуществление умственного воспитания в единстве со всеми другими сторонами формирования личности. Они развивают мышление детей, приучают их анализировать предметы и явления из различных областей окружающей действительности;

ОБРАЗОВАТЕЛЬНАЯ ОБЛАСТЬ «ХУДОЖЕСТВЕННО-ЭСТЕТИЧЕСКОЕ РАЗВИТИЕ»

Задачи художественно-эстетического развития в части, формируемой участниками образовательных отношений

1. Способствовать развитию у ребенка интереса к специфике народных декоративных промыслов разных культур, к общему и различиям образов и символов позволяющим увидеть и осмыслить, что их специфика зависит от внешних особенностей жизни этноса (главным образом, среды обитания), а общность определяется единством нравственных и эстетических ценностей.
2. Поддерживать интерес ребенка к народным игрушкам и способам их изготовления, к народному музыкальному и изобразительному искусству, народным праздникам обеспечивая возможность отражения полученных знаний и умений в разных видах художественно-творческой деятельности.

3. Способствовать формированию у ребенка опыта эмоционально-личностного отношения к произведениям народного искусства, потребности в самовыражении своих чувств, мироощущения через свободный выбор содержания художественно-эстетической деятельности.
4. Поддерживать интерес ребенка к культурному наследию земли Уральской, активную личностную позицию маленьких жителей Свердловской области, чувство сопричастности, желание сохранять и передавать фольклор, традиции, обычаи народов Урала.
5. Развивать элементарные представления о художественной, мифопоэтической картине мира, языках искусства, способах художественного оформления быта на примерах народов Урала, среды обитания, художественного видения природы, ценностного отношения к традиционной культуре своего народа, своего края.

Формы, способы, методы и средства реализации содержательных линий поддержки культурных практик в части, формируемой участниками образовательных отношений

<i>Младший дошкольный возраст 3-5 лет</i>	
<i>Решение образовательных задач художественно-эстетического развития детей</i>	
<ul style="list-style-type: none"> - Культурная практика музыкального детского творчества; - Культурная практика изобразительного детского творчества; - Культурная практика театрализации; 	
<i>предусматривает:</i>	
<ul style="list-style-type: none"> - поддержку стремления ребенка выражать свои чувства и впечатления на основе эмоционально содержательного восприятия доступных для понимания произведений искусства или наблюдений за природными явлениями; - стимулирование ребенка на эмоциональный отклик на прекрасную музыку, двигательную импровизацию под нее; - поддержку желания ребенка отражать свои впечатления о прослушанных произведениях, литературных героях и событиях в разных видах художественной деятельности: в рисунках, изготовлении фигурок и элементов декораций для театрализованных игр, в игре-драматизации и т.д.; - обеспечение ребенку возможности почувствовать многообразие музыки, которую можно воплотить в движении; - поощрение инструментальной импровизации, с немзыкальными и музыкальными звуками и исследования качеств музыкального звука: высоты, длительности, динамики, тембра; - включение народной музыки в доступные и привлекательные для ребенка виды деятельности; - поддержку интереса ребенка к народному и декоративному искусству, искусству народных мастеров Урала; - возможность использовать для рисования различные материалы (краски, цветные мелки, фломастеры, маркеры, карандаши, сангину, уголь, листы бумаги разных размеров и фактуры и др.); - проявление уважения к художественным интересам и работам ребенка, бережного отношения к результатам его творческой деятельности; - использование наблюдений в природе, ее звуков и классической музыки (П.И. Чайковский) для того, чтобы помочь ребенку на эмоциональном уровне воспринять и лучше осознать осваиваемые представления об окружающем природном мире; - поощрение желания ребенка придумать свои способы реализации задуманного в игре, в образно-игровых этюдах по текстам 	

<p>прибауток, сказок, литературных текстов и в ходе обсуждения созданных детьми образов героев с акцентом на вариативность создания образа;</p> <p>- активизацию и поддержку проявления интереса у ребенка к предметам народных промыслов, иллюстрациям в детских книгах, скульптуре малых форм, необычным архитектурным постройкам; побуждение стремление ребенка рассматривать, обыгрывать;</p>
Способы и средства
<ul style="list-style-type: none"> - рисование, лепка, аппликация; пение, слушание; музыкально-дидактические игры; - составление коллажей; - изготовление простых сувениров; - декоративно-прикладное творчество; - театрализованные игры; - моделирование; - чтение произведений народного фольклора; - образно-игровые этюды; - экспериментирование с изобразительными материалами; - рассматривание, обсуждение, обыгрывание разнообразных эстетически привлекательных предметов (предметы народных промыслов, интересные фотографии, заготовки, например деревянные ложки, одноразовые тарелочки для росписи), элементов росписи (альбомы, листы), а также «проектирование» с их помощью фрагментов среды (кукольного уголка); - настольно-печатные игры; - «озвучивание картины» - подбор музыкального сопровождения, звуков к образу; - иллюстрирование книг; - мини-музеи; - игра на народных музыкальных инструментах; - изготовление народных игрушек
Старший дошкольный возраст 6-7(8) лет
Решение образовательных задач художественно-эстетического развития детей
<ul style="list-style-type: none"> - Культурная практика музыкального детского творчества; - Культурная практика изобразительного детского творчества; - Культурная практика театрализации;
предусматривает:
<ul style="list-style-type: none"> - опору на принципы отбора произведений искусства: - <i>ценностный принцип</i>, заключающийся в раскрытии общечеловеческих ценностей специфическим для каждого искусства способом, в понимании значимости мира природы, людей, предметов, передаваемого в произведениях, для ребенка; определяющий отбор произведений искусства, содержащих в себе эстетическую ценность, и ориентирующем развитие эстетических эмоций как самооценности личности

ребенка;

- *принцип эмоциональной насыщенности*, определяющий яркую образность и выразительность знаков и символов искусства в предлагаемых живописных, музыкальных, литературных произведениях, отображающих палитру чувств, вызывающих различные эмоциональные переживания;
- *принцип региональности* обуславливающий подбор произведений искусства, отображающих колорит уральской природы, музыкально-поэтического фольклора, декоративно-прикладного искусства и народных промыслов Урала, представляющими для ребенка особую эмоционально-жизненную ценность;
- *принцип активности*, обуславливающий проявление ярких эстетических эмоций в процессе восприятия произведений искусства, и ставящий ребенка в активную позицию познания;
- *принцип многомерности*, определяющий содержательность взаимодействия видов искусств на основе ценностного единства, заключенных в литературных, живописных и музыкальных произведениях, и позволяющий осуществлять разнообразные виды творческой деятельности, предполагающие;
- обсуждение с ребенком общего и отличного в сказках, стихах, песнях разных народов Урала;
- реализацию потребностей и способностей ребенка в художественно-литературной деятельности;
- привлечение ребенка к обсуждению прочитанного;
- организацию многогранного осмысления литературных образов в различных видах их активного проживания;
- чтение с продолжением, что позволит ребенку встречаться со знакомыми героями, вспоминать, прогнозировать, досочинять происходящие с ними события;
- организацию создания детьми (совместно со взрослыми) «книг» - сборников сочиненных детьми сказок, рассказов из личного опыта, песенок, проиллюстрированных детскими рисунками;
- участие ребенка в создании предметов на основе народных традиций;
- демонстрацию ребенку и обсуждение с ним мелкой пластики, народной игрушки;
- поощрение ребенка в воплощении своих представлений, переживаний, чувств, мыслей в художественной форме; поддержку личностного творческого начала;
- побуждение ребенка делать самостоятельный выбор, помогать другому, уважать и понимать потребности другого человека, бережно относиться к продуктам его труда;
- поощрение стремления ребенка сделать свое произведение красивым, содержательным, выразительным;
- знакомство ребенка с декоративно-прикладным искусством и народными промыслами Урала, с первобытным искусством на Урале; древнейшим искусством уральских пещер;
- организацию участия ребенка в создании тематических композиций к праздничным утренникам и развлечениям (фризы, панно, коллажи, панорамы, диорамы) и в длительных архитектурно-художественных проектах (по сказам, сказкам, фольклорно-историческим темам, по дизайну современного города и села);
- использование современного оборудования (лекала, трафареты, степлеры и т.п.) и разных материалов (естественные – дерево, камень, и др., и искусственные – различная упаковка, бижутерия, пленки, галантерея и др.) для воплощения творческого замысла в изобразительно-конструктивной деятельности;

- поощрение выразительного воплощения ребенком народной музыки в движениях на основе слышания в музыке не только ее общего настроения, но и темпа, динамики, яркого ритмического рисунка, формы;
- поощрение индивидуальных творческих проявлений ребенка в работе над музыкально-двигательными сюжетными этюдами;
- акцентирование внимания детей на основной идее произведения, на выразительности, красоте языка сказок народов Урала, сказов П.П. Бажова;
- отражение представлений о многообразии этнического состава населения страны, об особенностях их материальной культуры и произведений устного народного творчества в рисунках, коллажах;
- инициирование стремления детей изготавливать игрушки-самоделки, поделки в русле народных традиций;
- знакомство детей с народными игрушками и способами их изготовления, народным изобразительным искусством, способствующее воспитанию интереса к культуре своего этноса, других народов и национальностей. Мини-музеи, выставки изделий народных промыслов и ремесел Урала;
- праздники (в том числе народные обрядовые), театрализовано-музыкальные развлечения, «семейные вечера» подводящие своеобразный итог рассмотрения темы, активное участие детей в их подготовке, взаимодействие с представителями разных этносов способствующее накоплению опыта деятельности и поведения на материале народной культуры и искусства, становлению этнотолерантных установок;
- инициирование стремления детей разучивать и исполнять некоторые произведения устного, музыкального творчества разных народов;

Способы и средства

- декоративно-прикладное искусство Урала для детей старшего дошкольного возраста определяется как эстетическая, духовно-нравственная ценность. Выбор вида искусства зависит от местных особенностей, наличия подлинных предметов этого искусства в детском саду. Приобщение детей к декоративно-прикладному искусству Урала стимулирует творческое саморазвитие ребенка старшего дошкольного возраста в художественной деятельности по мотивам искусства, развивает эмоционально-чувственное восприятие произведений уральского декоративно-прикладного искусства в художественно-творческой деятельности, которая способствует творческому саморазвитию дошкольника;
- разнообразные праздники и досуги: «Веселая ярмарка» (создание изделий народных промыслов), «Музыкальный круиз» (танцы, песни, мелодии народов Урала);
- праздники (в том числе народные обрядовые), театрализовано-музыкальные развлечения, «семейные вечера» подводящие своеобразный итог рассмотрения темы, активное участие детей в них, взаимодействие с представителями разных этносов способствующие накоплению опыта деятельности и поведения на материале народной культуры и искусства, становлению этнотолерантных установок;
- сравнительный анализ народных игр, игрушек, произведений народного искусства;
- игровые упражнения и этюды с использованием народных музыкальных инструментов;
- музыкально-дидактические и музыкально-двигательные игры;
- музыкально-творческие игры-импровизации, включающих исполнение на народных (детских) музыкальных инструментах;
- танцевальные импровизации с использованием сюжетного оформления;
- чтение сказок с выполнением музыкально-развивающих заданий;
- хороводы, народные танцы;

- самостоятельный подбор выразительных средств в музыкальных зарисовках;
 - чтение и иллюстрирование сказок народов Урала, сказов П.П. Бажова;
 - разучивание малых фольклорных форм;
 - народные промыслы и ремесла Урала. (уральская роспись на бересте, дереве, посуде, металлических подносах, каслинское литье);
 - традиционные изделия мастеров-ремесленников Урала, их разнообразие, национальный колорит;
 - «Уральская роспись по дереву, бересте, металлу»;
 - история возникновения искусства бытовой росписи на Урале;
 - домашняя утварь: деревянные шкатулки, коромысла, прялки, сундуки, берестяные туеса, металлические подносы; особенности уральской росписи;
 - камнерезное искусство Урала; отражение профессии камнереза в сказах П.П. Бажова;
 - уральские поделочные камни: малахит, родонит, агат, яшма и др.
 - основные элементы ювелирных изделий, «Сказы, спрятавшиеся в уголке малахитовой шкатулки»;
 - «Художественное литье». Каслинское чугунное литье. Изделия каслинских мастеров. Художественные решетки и ограды города Екатеринбурга. Узоры в изделиях каслинских мастеров;
 - «Уральский фарфор»; посуда уральских фарфоровых заводов; столовый, чайный, кофейный сервизы; Сысертский и Богдановичский фарфоровые заводы. Урало-сибирская роспись. Мотивы уральской росписи в узорах на посуде. Нижнетагильский поднос;
 - традиционные и современные художественные материалы, инструменты, способы создания образа, произведения; разнообразие и красочность материалов, используемых в художественном творчестве края;
 - пейзажная живопись, отражающая эмоциональную связь человека с природой;
 - бытовая живопись, отражающая характер нравственно-эстетических отношений между людьми и способы, регулирующие их;
 - натюрморт, малая скульптура, декоративно-прикладное искусство;
 - национальный колорит в различных видах художественной деятельности: лепка, рисование;
 - общее и специфическое через знаково-символические различия, отраженные в предметах-образах, одушевленных талантом художника; способы творческого перевоплощения;
- выставка народно-прикладного искусства.
- народная игрушка (кукла и др.); история изготовления народной игрушки. На Руси существовали разные виды традиционной народной куклы. Некоторые из существующих: кукла-скрутка, пеленашка, крупеничка или зернушка, День и Ночь, Параскева-Пятница, кукла масленичная, кукла коза, одноручка-свадебная, кукла Спиридон-Солнцеворот, кукла-крестушка, покосница, кукла от бессонницы для грудных детей, лыковая для охраны дома, кукла Десятиручка, травяные куклы, куклы зольные, шерстяные, купавка, Красота, двенадцать лихоманок, а также другие. Мягкая, нежная, уютная тряпичная кукла, сделанная добрыми руками, наполненная эстетическими чувствами, приносит в детство ребенка душевное тепло и добрые чувства. В этом - главное сохранение древних традиций создания рукотворных кукол. Куклы, как главные действующие лица обрядов и традиций далеких предков, делают прошлое интереснее и понятнее. Знакомство с традиционными русскими куклами позволит познакомить детей с некоторыми сторонами культуры русского и других народов.
- Музыкальный фольклор народов Урала:** пестушки, песни. Народные песни (календарные, лирические, обрядовые). Игровой фольклор. Хоровод: хореографический (движение), песенный, драматический (разыгрывание сюжета).

Музыкальная жизнь Урала - часть русской национальной культуры.

Уральские композиторы. Репертуар современных уральских композиторов для детей. Жанровая палитра, опора на традиции Уральского народного фольклора.

Великий русский композитор П.И.Чайковский родился на Урале (г. Алапаевск).

Уральский народный хор, его состав: оркестр народных инструментов, танцевальная группа, хор;

Уральская консерватория имени М.Мусоргского, где учатся музыканты, композиторы и исполнители.

Филармония г. Екатеринбурга. Симфонический оркестр.

Музыкальные произведения:

Уральские народные песни: «Веночек, мой веночек», «Возле нас зеленый сад», «Ой, вы кумушки, мои подруженьки», «Ты шкатулка моя».

Уральские песни: «Вдоль по речке, по Самарке», «Возле нас зеленый сад», «Како у нас-то в мастерской», «По лужку было лужочку», «Птичка, ты пташечка», «Ты шкатулка моя», «Уж ты Веснушка-весна», «Усень, усень»; уральская песня в обработке Н.Голованова «Уж ты прялица, ты коковица»; Шутов И. «Уральская рябина», «Урал».

Уральские частушки: Шайтанская песенная кадрили.

Слушание музыки

Сорокин М. «Олина полька», «Про зайку Зая» (Колыбельная), М. В. Горячих «Мама побранила, мама похвалила». Детям о детях / Педагогический репертуар юного пианиста. - Свердловск: Екатеринбургские композиторы, 1995 - 55 стр.

Смирнова И. «Плакса», «Засоня», «Весельчак», «Шалунишка», «Трусишка», «Ябеда», «Почемучка», «Забияка», «Мечтатель», «Упрямец», «Умница». Смирнова И.Л. Забавные портреты: Сборник фортепианных пьес для детей / Урал. Гос. пед. ун-т. Екатеринбург, 1999. -20с.

Вызов А. «Дождь», «Разбойники». Детям о детях / Педагогический репертуар юного пианиста. Свердловск: Екатеринбургские композиторы, 1995.- 55 стр.

Смирнова И. «Полька», «Вальс». Смирнова И.Л. Вариации для фортепиано на темы любимых детских песен. Полька. Вальс / Уральский государственный педагогический университет. Екатеринбург, 1995. - 32с.

Манакова И. «Звук-шутник», «Загадочный звук», «Разноцветные звуки», «Сказочный звук». Манакова И.П., Смирнова И.Л. Волшебные звуки: Сборник песен и фортепианных пьес / Уральский государственный педагогический университет. Екатеринбург, 1996. - 50с.

Вызов А. «Шарманка». Детям о детях / Педагогический репертуар юного пианиста. Свердловск: Екатеринбургские композиторы, 1995.- 55 стр.

Кесарева М. «Старинная шкатулка». Пьесы уральских композиторов для фортепиано. Москва: Советский композитор, 1992.

Фридлендер А. «По улицам слона водили». Пьесы уральских композиторов. М.: Советский композитор. 1992. - 88 стр.

Пение

Вызов А. Потешка «Кошка-повариха», дразнилка «Федя-медя». Басок М. «На печи». Вызов А. песня «Листопад». Басок М., Вызов А., Нименский А. Хоры и песни для детей / Уральская государственная педагогическая консерватория им. М.П. Мусоргского. Екатеринбург, 1992. - 82с.

<p>Родыгин Е. «Как у дедушки Петра». Родыгин Е. Избранные песни. Свердловск: Уральский рабочий. 1993. - 84стр.</p> <p>Манакова И. «Колыбельная». Манакова И.П. Смирнова И.Л. Волшебные звуки: Сборник песен и фортепианных пьес / Уральский государственный педагогический университет. Екатеринбург, 1996. - 50с.</p> <p>Русское народное творчество: «Сею, вею, посеваю», «Скоро Масленка придет», «Как на масляной неделе», «Дождик, лей, лей». Калужникова Т.И. Традиционный русский музыкальный календарь Среднего Урала. - Екатеринбург: Банк культурной информации, издательство Дома учителя. 1993. - 208стр.</p> <p>Вызов А. Потешки: «Ди-ди-ли», «Пошла Дуня из ворот», «На липовой ноге» Манакова И., Смирнова И. «Петрушка». Манакова И.П., Смирнова И.Л. Волшебные звуки: Сборник песен и фортепианных пьес / Уральский государственный педагогический университет. Екатеринбург, 1996. - 50с.</p> <p>Филиппенко А. «Уральский хоровод». Филиппенко А. В нашем садочку. Киев: Музична Украина, 1977. - 50 стр.</p>

ОБРАЗОВАТЕЛЬНАЯ ОБЛАСТЬ «ФИЗИЧЕСКОЕ РАЗВИТИЕ»

Задачи в части, формируемой участниками образовательных отношений:

1. Развивать двигательный опыт ребенка с использованием средств ближайшего природного и социального окружения, стимулировать двигательную активность, стремление к самостоятельности, к соблюдению правил, через подвижные игры народов Урала.
2. Формировать полезные привычки здорового образа жизни с использованием местных природных факторов. Познакомить ребенка с определенными качествами полезных продуктов.
3. Развивать творчество и инициативу, добиваясь выразительного и вариативного выполнения движений в традиционных для Урала спортивных играх и упражнениях.
4. Развивать представления ребенка о пользе закаливания, режиме жизни, о зависимости между особенностями климата Среднего Урала, погодных условий.

Формы, способы, методы и средства реализации содержательных линий поддержки культурных практик в части, формируемой участниками образовательных отношений

<i>Младший дошкольный возраст 3-5 лет</i>
<p style="text-align: center;"><i>Решение образовательных задач физического развития детей</i></p> <ul style="list-style-type: none"> - Культурная практика здоровья; - Двигательная культурная практика <p style="text-align: center;"><i>предусматривает:</i></p> <ul style="list-style-type: none"> - учет функциональных и адаптационных возможностей ребенка; - удовлетворение биологической потребности ребенка в движении; - поддержку и развитие всех систем и функций организма ребенка через специально подобранные комплексы физических упражнений и игр, закаливающие процедуры; - интеграцию движений тела и сенсорных процессов анализаторов: слушание, ориентация, осязание, тонкая моторика кисти и речевого

аппарата, через сенсомоторное развитие ребенка;

- поддержку интереса ребенка к народным подвижным играм, играм-забавам, играм-развлечениям;
- внимательное наблюдение за самочувствием каждого ребенка на занятиях, его реакцией на нагрузку, на новые упражнения;
- корректировку движения и осанки каждого ребенка, который в этом нуждается;
- использование игровых образов и воображаемых ситуаций (животных, растений, воды, ветра и др.), поддержку и стимулирование стремления ребенка к творческому самовыражению и импровизации в движении (мимике, пантомимике);
- варьирование нагрузки в соответствии с состоянием здоровья и темпом физического развития ребенка на основе медицинских показаний и наблюдений за их самочувствием;
- развитие и тренировку всех систем и функций организма ребенка через специально подобранные комплексы физических упражнений и игр;
- упражнения на освоение ребенком языка эмоций, элементов техники выразительных движений (гаммы переживаний, настроений); на приобретение навыков саморасслабления;

Способы и средства

- подвижная народная игра;
- народные спортивные игры;
- играм-забавам
- **развивающая ситуация;**
- игра-история;
- игра-путешествие;
- дидактическая игра;
- увлекательные конкурсы;
- чтение народных потешек, поговорок, присказок, считалок, загадок;
- экскурсия; целевая прогулка;
- простейшая поисковая деятельность;
- совместная выработка правил поведения;
- простейшая проектная деятельность;
- коллекционирование, выставка полезных предметов (для здоровья);
- оформление рисунков, изготовление поделок по мотивам потешек, стихотворений;
- иллюстрирование простейших загадок (отгадок к ним);
- сюжетно-ролевая игра;
- образная игра-импровизация;
- проблемные игровые ситуации, связанные с безопасной жизнедеятельностью человека;

<ul style="list-style-type: none"> - обсуждение опасных для здоровья и жизни ситуаций; - обсуждение с ребенком особенностей поведения в быту, в детском саду, на улице, на дороге, в транспорте;
Старший дошкольный возраст 6-7(8) лет
Решение образовательных задач физического развития детей
<ul style="list-style-type: none"> - Культурная практика здоровья; - Двигательная культурная практика
предусматривает:
<ul style="list-style-type: none"> - учет интересов, склонностей, способностей детей к двигательной деятельности; - формирование подгрупп детей на основе состояния их здоровья и темпов физического развития, их функционального состояния в соответствии с медицинскими показаниями; - варьирование нагрузки и содержания занятий в соответствии с индивидуальными особенностями каждого ребенка (используют физические упражнения в различных вариантах и сочетаниях, различные исходные положения - сидя, стоя, лежа и т.п.); - создание условий для проявления детьми здоровьесберегающей компетентности, инициирование самостоятельности и активности детей в здоровьесберегающем поведении; - обсуждение правил и способов безопасного поведения в быту, природе, на улице, в городе (селе), в общении с незнакомыми людьми; - показ приемов оказания элементарной первой помощи при травмах, ушибах, первых признаках недомогания; - ознакомление с правилами обращения за помощью в опасных ситуациях, номер телефона вызова экстренной помощи; - использование авторских и народных детских игр, приуроченных к разным временам года; организацию участия детей в празднично-игровых забавах, игрищах, спортивных игровых соревнованиях; - расширение репертуара традиционных игр, развивающих не только ловкость, быстроту реакции, но и систему взаимодействия играющих, понимание ситуации, смекалку; - стимулирование ребенка к самовыражению и импровизации; - использование выразительно - отобразительных средств, с помощью которых можно передать характер движений, отношение к самому себе и к миру - плавные, сильные, охранительные, точные, согласованные и т.п.; - включение проектировочных и регулирующих действий, проектирования последовательности в выполнении замысла; - включение движения, создающего художественный, выразительный образ - в пластике, подвижных играх и т.п.; - включение регулятивных движений обеспечивающих смену активных движений и отдыха, двигательной активности, способов саморегуляции (смена настроений через образы, игру, изменение движений в пространстве - бег, ходьба, лазание, метание и т.п.); корректирующих движений - состояния организма, тела, положения, осанку (изменение характера действий, составляющих основной вид движения, метание, прыжки и т.п.) и т.д.; релаксирующих – расслабляющих (дыхание, ароматерапия, хромотерапия), восстанавливающих движений - физические упражнения (силовые - метание, перетягивание и т.п., скоростные - бег, ходьба и т.п., ориентировочные - лазание, подлезание, прыжки и т.п.); - обеспечение связи характера движений, конкретной жизненной ситуации и состояния своего здоровья ребенка; - обсуждение правил безопасной организации двигательной активности;

- упражнения, подвижные игры народов Урала, использование их в самостоятельной и совместной с другими деятельности;
- обсуждение с ребенком опасности вредных привычек, ситуаций, угрожающих жизни и здоровью человека;
- постоянное привлечение внимания ребенка к разнообразным сложным физическим упражнениям как особому объекту познания;
- использование измерительных приборов для выявления вместе с детьми их физических возможностей: кистевых динамометров, линеек, спирометра и других, обсуждение результатов и побуждение к физическому совершенствованию;
- интеграцию организационных форм двигательной деятельности детей: метод диалога, дидактические и подвижные игры, игровые задания, народные игры, среда двигательной активности;

Способы и средства

- способы закаливания, сохранения здоровья с учетом климатических особенностей Среднего Урала;
- народные традиции в оздоровлении; «Лесная аптека»;
- ознакомление с оздоравливающими свойствами натуральных продуктов питания, витаминов, их влиянием на укрепление организма;
- правила выбора одежды в соответствии с конкретными погодными условиями Среднего Урала.
- ознакомление с особенностями национальной одежды народов Урала;
- традиционные для Среднего Урала продукты питания и блюда; национальная кухня;
- традиционные для Урала виды спорта, спортивные игры;
- способы обеспечения и укрепления, доступными средствами, физического здоровья в природных, климатических условиях конкретного места проживания, Среднего Урала;
- спортивные события в своей местности, крае;
- знаменитые спортсмены, спортивные команды;
- дидактические игры, моделирующие последовательность действий ребенка при организации подвижной игры, структуру спортивного упражнения;
- выставки детских или совместно подготовленных с родителями коллекций, картин, фотографий, проектов: «Полезные для здоровья предметы и вещи», «Обереги здоровья», «Наши добрые помощники» (об органах чувств) и др.;
- стихи, пословицы, поговорки о здоровье, закаливании, гигиене, культуре еды и др.;
- создание чудесной книги здоровья, книги витаминов;
- образовательные ситуации и игровые тренинги, обеспечивающие углубление представлений о правилах безопасного поведения и знакомство с приемами первой помощи в случае травмы;
- создание наглядных пособий (моделей, плакатов, макетов, коллажей), позволяющих закрепить представления о правилах безопасного поведения;
- тематические конкурсы, соревнования с участием детей и родителей на темы укрепления здоровья («Папа, мама, я - спортивная семья», «Солнце, воздух и вода - наши лучшие друзья», «Безопасная улица» и др.);
- беседы, чтение детской художественной литературы, рассматривание картин, фотографий, просмотр видеофильмов, компьютерных презентаций о различных видах спорта традиционных для Среднего Урала, знаменитых спортсменах родного города (села), края;
- обсуждение с детьми их опыта организации совместных народных подвижных игр;
- рассматривание детских фотографий родителей, бабушек, дедушек, воспитателя на физкультуре, на соревнованиях; знаменитых

спортсменов малой родины, родного края;
 - подвижные игры народов Урала;
 - устное народное творчество;
 - ходьба на лыжах;
 - катание на коньках;
 - катание на санках;
 - скольжение;
 - элементы спортивных игр;
 - краткосрочные, длительные проекты.

Игры народов Среднего Урала:

Русские – «Городки», «Гуси лебеди», «Жмурки», «Классы», «Краски», «Лапта», «Ляпки», «Молчанка», «Палочка-выручалочка», «Пятнашки», «У медведя во бору», «Фанты».

Башкирские – «Липкие пеньки», «Медный пень», «Палка-кидалка», «Стрелок», «Юрта».

Татарские – «Жмурки», «Займи место», «Кто первый», «Кто дальше бросит?», «Лисичка и курочки», «Мяч по кругу», «Перехватчики», «Продам горшки», «Серый волк», «Скок-перескок», «Спутанные кони», «Тимербай», «Хлопушки».

Удмуртские – «Водяной», «Догонялки», «Игра с платочком», «Охота на лося», «Серый зайка».

Марийские - «Биляша», «Катание мяча».

Коми – «Ловля оленей», «Невод», «Охота на оленей», «Стой, олень!».

Чувашские – «Штаидерт», «Кто вперед возьмет флажок», «Тума-дуй».

Спортивные игры:

«Городки», «Катание на лыжах», «Катание на санках» и др.

Целевые прогулки, экскурсии по городу обеспечивают необходимую двигательную активность и способствует сохранению и укреплению здоровья ребенка.

Реализация программы «Здоровье», «Модель закаливающих процедур с учетом климатических условий Среднего Урала, особенностей психофизического здоровья каждого ребенка». Участие в тематических проектах, спортивных событиях. Создание тематических выставок рисунков, коллективных коллажей, аппликаций о правильном питании. Сюжетно-ролевые игры «Аптека», «Больница», «Лесная аптека» и др. Детско-взрослые проекты.

Особенности традиционных событий, праздников, мероприятий

Традиционными становятся праздники, которые основываются на народных традициях и фольклорных материалах:

- «Осенины»,
- «Масленица»,
- «Колядки»,
- «Праздник русской березки».

Общекультурными традициями жизни детского сада стали такие **формы** как:

- танцевальный флэш-моб,
- выход детей за пределы детского сада на прогулки и экскурсии,
- взаимодействие детей старшего и младшего дошкольного возраста в детском саду,
- концерты,
- ярмарки,
- гостевание,
- поэтические вечера,
- творческие мастерские,
- воспитание театром.

Планируются **совместные досуговые события с родителями**:

- концерты,
- фестивали,
- выставки совместных коллекций,
- выставки семейного творчества,
- встречи с интересными людьми,
- спортивные и музыкальные праздники.

Каждый человек – неповторимый, особенный. Как нет двух внешне одинаковых людей, так нет и двух людей с абсолютно одинаковым внутренним миром, одинаковым опытом, интересами, устремлениями. Именно уникальность каждого «жителя» детского сада (взрослого, ребенка) и должна стать предметом развития. Мы говорим о «жителях» детского сада, потому что стремимся сделать его Домом для детей, их родителей и сотрудников. Поэтому, такие разные и непохожие люди должны объединиться вокруг чего-либо, значимого для каждого. Этим значимым, объединяющим вокруг себя всех, по нашему мнению, должен стать Детский сад. Воспитание у детей чувства дома по отношению к детскому саду мы считаем основной своей задачей. Для этого мы используем ритуалы и традиции в группе и в детском саду.

Ритуал – установленный порядок действий.

Традиция – то, что перешло от одного поколения к другому, что унаследовано от предшествующих поколений.

Ритуалы и традиции способствуют развитию чувства сопричастности сообществу людей, помогают ребенку освоить ценности коллектива, прогнозировать дальнейшие действия и события. Поэтому мы считаем необходимым введение ритуалов и традиций в жизнедеятельность детского сада. Однако каждая традиция должна решать определенные воспитательные задачи и соответствовать возрастным особенностям детей.

Традиции и ритуалы группы:

- **«Календарь жизни группы»:** отражает планируемые взрослыми и детьми мероприятия (в старшей группе – на неделю, в подготовительной – на месяц). С помощью условных обозначений отмечаются интересные, важные для детей даты (дни рождения, праздники), предполагаемые экскурсии, встречи, крупные хозяйственные дела (генеральная уборка группы, постройка горки и пр.);

- **«Утренний сбор»:** обсуждение с детьми планов на предстоящий день;
- **«Вечерний сбор»:** обсуждается прошедший день, воспитатель говорит о том, как положительно отличился каждый из ребят, что важного сделали, что получилось, а над чем нужно еще поработать, развитие рефлексивных навыков;
- **«Общее приветствие всех детей группы, участие детей в планировании собственной деятельности и жизнедеятельности группы»:** установление в группе благоприятного микроклимата, развитие функции планирования, становление позиции субъекта деятельности;
- **«Чествование именинника»:** поздравление именинника: дарим подарок, водим хоровод и поем каравай, а еще дети высказывают свои пожелания, таким образом подчеркиваем значимость каждого ребенка в группе;
- **«Обживание группы»** в начале года, завершающееся новосельем: формирование «чувства дома» по отношению к своей группе, участие каждого в ее оборудовании и оформлении;
- **«минутки общения»:** педагог имеет возможность уделить время ребенку, выслушать его, сыграть в игру, помочь в чем-то, тем самым создавая благоприятные условия для психологического комфорта ребенка, а так же формируя чувство значимости и доверия;
- **«Гордость детского сада»:** на стенде вывешиваются благодарности и сертификаты детей, тем самым отмечая их успехи в различных конкурсах, соревнованиях, олимпиадах;
- **«Гость дня»:** расширение контактов со взрослыми людьми, ознакомление с профессиями, бытовыми обязанностями и увлечениями взрослых, развитие коммуникативных навыков;
- **«собираение коллекций»:** осознание и развитие личных интересов ребенка, развитие любознательности, воспитание навыков бережного отношения к собственным вещам.

3.Организационный раздел

Обязательная часть.

3.1. Описание условий реализации программы.

3.1.1. Психолого – педагогические условия реализации рабочей программы

Для успешной реализации рабочей программы предусмотрено обеспечение следующих психолого-педагогических условий:

- 1) уважение взрослых к человеческому достоинству детей, формирование и поддержка их положительной самооценки, уверенности в собственных возможностях и способностях;
- 2) использование в образовательной деятельности форм и методов работы с детьми, соответствующих их возрастным и индивидуальным особенностям (недопустимость как искусственного ускорения, так и искусственного замедления развития детей);
- 3) построение образовательной деятельности на основе взаимодействия взрослых с детьми, ориентированного на интересы и возможности каждого ребенка и учитывающего социальную ситуацию его развития;
- 4) поддержка взрослыми положительного, доброжелательного отношения детей друг к другу и взаимодействия детей друг с другом в разных видах деятельности;
- 5) поддержка инициативы и самостоятельности детей в специфических для них видах деятельности;
- 6) возможность выбора детьми материалов, видов активности, участников совместной деятельности и общения;
- 7) защита детей от всех форм физического и психического насилия;
- 8) поддержка родителей (законных представителей) в воспитании детей, охране и укреплении их здоровья, вовлечение семей непосредственно в образовательную деятельность.

Для реализации рабочей программы предусмотрено обеспечить условия, необходимые для создания социальной ситуации развития детей, соответствующей специфике дошкольного возраста, предполагают:

- 1) обеспечение эмоционального благополучия через:
 - непосредственное общение с каждым ребенком;
 - уважительное отношение к каждому ребенку, к его чувствам и потребностям;
- 2) поддержку индивидуальности и инициативы детей через:
 - создание условий для свободного выбора детьми деятельности, участников совместной деятельности;
 - создание условий для принятия детьми решений, выражения своих чувств и мыслей;
 - недирективную помощь детям, поддержку детской инициативы и самостоятельности в разных видах деятельности (игровой, исследовательской, проектной, познавательной и т.д.);

3) установление правил взаимодействия в разных ситуациях:

создание условий для позитивных, доброжелательных отношений между детьми, в том числе принадлежащими к разным национально-культурным, религиозным общностям и социальным слоям, а также имеющими различные (в том числе ограниченные) возможности здоровья;

развитие коммуникативных способностей детей, позволяющих разрешать конфликтные ситуации со сверстниками;

развитие умения детей работать в группе сверстников;

4) построение вариативного развивающего образования, ориентированного на уровень развития, проявляющийся у ребенка в совместной деятельности со взрослым и более опытными сверстниками, но не актуализирующийся в его индивидуальной деятельности (далее - зона ближайшего развития каждого ребенка), через:

создание условий для овладения культурными средствами деятельности;

поддержку спонтанной игры детей, ее обогащение, обеспечение игрового времени и пространства;

оценку индивидуального развития детей;

5) взаимодействие с родителями (законными представителями) по вопросам образования ребенка, непосредственного вовлечения их в образовательную деятельность, в том числе посредством создания образовательных проектов совместно с семьей на основе выявления потребностей и поддержки образовательных инициатив семьи.

Рабочая программа предполагает создание следующих психолого-педагогических условий, обеспечивающих развитие ребенка в соответствии с его возрастными и индивидуальными возможностями и интересами:

1. Личностно-порождающее взаимодействие взрослых с детьми, предполагающее создание таких ситуаций, в которых каждому ребенку предоставляется возможность выбора деятельности, партнера, средств и пр.; обеспечивается опора на его личный опыт при освоении новых знаний и жизненных навыков.

2. Ориентированность педагогической оценки на относительные показатели детской успешности, то есть сравнение нынешних и предыдущих достижений ребенка, стимулирование самооценки.

3. Формирование игры как важнейшего фактора развития ребенка.

4. Создание развивающей образовательной среды, способствующей физическому, социально-коммуникативному, познавательному, речевому, художественно-эстетическому развитию ребенка и сохранению его индивидуальности.

5. Сбалансированность репродуктивной (воспроизводящей готовый образец) **и продуктивной** (производящей субъективно новый продукт) **деятельности**, то есть деятельности по освоению культурных форм и образцов и детской исследовательской, творческой деятельности; совместных и самостоятельных, подвижных и статичных форм активности.

6. Участие семьи как необходимое условие для полноценного развития ребенка дошкольного возраста.

7. *Профессиональное развитие педагогов*, направленное на развитие профессиональных компетентностей, в том числе коммуникативной компетентности и мастерства мотивирования ребенка, а также владения правилами безопасного пользования Интернетом, предполагающее создание сетевого взаимодействия педагогов и управленцев, работающих по рабочей программе.

Основа успешности достижения целей, поставленных рабочей программой - создание условий для обеспечения комфортного самочувствия каждого ребенка в Детском саду. Организация жизни и деятельности детей, с точки зрения обеспечения их комфортности, учитывает потребности детей прежде всего в признании, общении как со взрослыми, так и с ровесниками, потребность в познании и движении, проявлении активности и самостоятельности.

- Особое значение для ребенка-дошкольника имеет признание его играющим детским сообществом как полноценного «игрока» (партнера по игре). Поэтому одной из основных задач педагога является формирование играющего детского сообщества, в котором каждый ребенок находит свое место и может легко встраиваться в игру.

- *Общение ребенка со взрослым* - второй важный фактор в обеспечении комфортности. Необходимо, чтобы оно строилось с учетом изменения характера потребности самого ребенка в общении со взрослым на протяжении дошкольного возраста, что диктует изменение его форм. Так, для ребенка в возрасте до 3 лет взрослый выступает как образец для подражания, партнер по игре, помощник, организатор и участник совместной предметной деятельности; ребенок испытывает потребность в доброжелательном внимании и сотрудничестве. В 3-5 лет - взрослый является источником познания, способным ответить на многочисленные вопросы, партнером по обсуждению разных явлений, их причин и взаимосвязей. В этом возрасте ребенок испытывает потребность не только в доброжелательном внимании, сотрудничестве, но и уважительном отношении взрослого. В 5-7 лет взрослый воспринимается как личность, обладающая умениями, знаниями, социально-нравственными нормами, как строгий и добрый старший друг. Ребенок испытывает потребность в доброжелательном внимании, сотрудничестве и взаимопонимании, сопереживании. Исходя из этого, вся образовательная работа строится на диалогическом (а не монологическом) общении, реализующем как общую детскую потребность в доброжелательности, так и возрастную потребность в типе общения со взрослым.

- Все виды потребностей с разным содержательным наполнением, имеют одну общую составляющую - *потребность ребенка в доброжелательном внимании*. В этом контексте каждый педагог понимает, что чувство любви к детям для педагога - необходимые качества, без которых нельзя сформировать те же чувства у детей.

- А.В. Запорожец, говоря о «смысловой стороне человеческой деятельности», выделил феномен эмоционального отношения ребенка к выполняемому заданию, класс «умных эмоций», в которых ребенок получает *удовольствие от преодоления определенных трудностей при выполнении задания*, сопереживательного диалога с героями художественной литературы. Опора на эмоционально-смысловую составляющую образовательного процесса существенно повышает его результативность, способствует обогащению личностного развития ребенка: познавательной мотивации, целеустремленности, креативности, произвольности.

Итак, комфортное проживание ребенком дошкольного периода, как основа формирования жизнерадостности, оптимизма, уверенности, самодостаточности - *это мотивированная эмоциональная и осмысленная деятельность ребенка*, задаваемая определенным содержанием педагогического процесса, сущность которого составляет обогащение общего детского развития, а не интенсификацию развития отдельных психических функций ребенка.

Исходя из основных потребностей ребенка как основы формирования его комфортного самочувствия, образовательный процесс строится на диалогическом, а не монологическом общении. И тут важно сделать акцент на формировании *обучающегося детского сообщества*, в котором каждый ребенок чувствует себя успешным, уверенным в том, что он может справиться с любым заданием как самостоятельно, так и при помощи других детей и понимающего его взрослого.

Обеспечение эмоционального благополучия ребенка достигается за счет уважения к его индивидуальности, чуткости к его эмоциональным состояниям, поддержки его чувства собственного достоинства. Педагоги создают атмосферу принятия, в которой каждый ребенок чувствует, что его ценят и принимают, таким, какой он есть, могут выслушать и понять. Взрослые проявляют чуткими к эмоциональным состояниям детей,

Для обеспечения эмоционального благополучия детей педагог:

- общается с детьми в позитивном ключе, без обвинений и угроз
- внимательно выслушивает детей, показывает, что понимает их чувства, помогает поделиться своими переживаниями и мыслями
- помогает детям обнаружить конструктивные варианты поведения
- создает ситуации, в которых дети могут выразить свое отношение к личностно значимым для них событиям и явлениям, в том числе – происходящим в детском саду, при помощи разных культурных средств: через проигрывание, рисунок, движение и т.д.
- обеспечивает в течение дня чередование ситуаций, в которых дети играют вместе и могут, при желании, побыть одни или в небольшой группе детей.

3.1.2. Особенности организации развивающей предметно-пространственной среды.

Развивающая предметно-пространственная среда (далее - РППС) как часть образовательной среды, представлена специально организованным пространством (помещениями детского сада, прилегающими к нему территориями, которые также предназначены для реализации рабочей программы), материалами, оборудованием и средствами обучения и воспитания детей раннего и дошкольного возраста в группах общеразвивающей направленности, охраны и укрепления их здоровья, предоставляющими возможность учета особенностей их здоровья и развития.

В соответствии с целями, задачами, целевыми ориентирами рабочей программе, среда в ДОУ обеспечивает и гарантирует:

– охрану и укрепление физического и психического здоровья и эмоционального благополучия детей, проявление уважения к их человеческому достоинству, чувствам и потребностям, формирование и поддержку положительной самооценки, уверенности в собственных возможностях и способностях, в том числе при взаимодействии детей друг с другом и в коллективной работе;

- максимальную реализацию образовательного потенциала пространства групп и прилегающих территорий, приспособленных для реализации образовательной программы (участок ("открытая площадка"), а также материалов, оборудования и инвентаря для развития детей раннего и дошкольного возраста в соответствии с потребностями каждого возрастного этапа;
- построение вариативного развивающего образования, ориентированного на возможность свободного выбора детьми материалов, видов активности, участников совместной деятельности и общения как с детьми, так и со взрослыми, а также свободу в выражении своих чувств и мыслей;
- построение образовательной деятельности на основе взаимодействия взрослых с детьми, ориентированного на уважение достоинства и личности, интересы и возможности каждого ребенка и учитывающего социальную ситуацию его развития и соответствующие возрастные и индивидуальные;
- создание равных условий, максимально способствующих реализации различных авторских образовательных программ.

Игровые центры становятся в некотором смысле экспериментальными лабораториями: детям разрешается брать любые материалы, размещенные в открытых контейнерах, и использовать их в соответствии со своими целями. Воспитатели выступают в роли помощников ребенка.

РППС обладает свойствами открытой системы и выполняет образовательную, воспитывающую, мотивирующую функции. Среда в ДОУ является не только развивающей, но и развивающейся, обеспечивает возможность реализации разных видов детской активности, в том числе игровой, коммуникативной, познавательно-исследовательской, двигательной, конструирования, восприятия произведений литературы и фольклора, музыкального и изобразительного творчества, конструктивной деятельности и пр. в соответствии с потребностями каждого возрастного этапа детей.

РППС спроектирована с учетом принципов ее формирования ФГОС ДО:

содержательная насыщенность – включает средства обучения, материалы, инвентарь, игровое, спортивное и оздоровительное оборудование, которые позволяют обеспечить игровую, познавательную, исследовательскую и творческую активность всех категорий детей, экспериментирование с материалами, доступными детям; двигательную активность, в том числе развитие крупной и мелкой моторики, участие в подвижных играх и соревнованиях; эмоциональное благополучие детей во взаимодействии с предметно-пространственным окружением; возможность самовыражения детей;

трансформируемость – обеспечивает возможность изменений РППС в зависимости от образовательной ситуации, в том числе меняющихся интересов, мотивов и возможностей детей;

полифункциональность – обеспечивает возможность разнообразного использования составляющих РППС (детской мебели, мягких модулей, ширм, природных материалов) в разных видах детской активности;

доступность – обеспечивает свободный доступ воспитанников (в том числе детей с ограниченными возможностями здоровья) к играм, игрушкам, материалам, пособиям, обеспечивающим все основные виды детской активности;

безопасность – все элементы РППС соответствуют требованиям по обеспечению надежности и безопасности их использования, такими как санитарно-эпидемиологические правила и нормативы и правила пожарной безопасности.

учет климатогеографических особенностей Уральского региона.

При проектировании РППС учтены целостность образовательного процесса, в заданных образовательных областях: социально-коммуникативной, познавательной, речевой, художественно-эстетической и физической.

Педагоги, организуют РППС с соблюдением обязательных принципов, основополагающим из которых является: ***ребенок учится лучше и научится большему в процессе самостоятельного взаимодействия с окружающим миром - через игру и открытия.***

Групповое пространство спланировано так, чтобы дети могли делать самостоятельный выбор (где, с кем и чем заниматься) и принимать решения. Среда в группах не ограничивает детскую инициативу, а наоборот, предоставляет возможность для проявления, развития и реализации разнообразных идей, приобретения опыта, достижению своей цели, обретения ребенком уверенности в себе. РППС создает условия для личностных, радостных для него открытий, способствует развитию навыков партнерского общения, работы в команде, взаимопомощи, социального взаимодействия, формирует у детей поисковый, активный, самостоятельный стиль мышления и деятельности, предоставляя реальные шансы для личностного роста каждого ребенка.

Развивающая среда в группах детского сада, ориентирована на ребенка, строится на следующих принципах:

- принцип комфортности;
- принцип целесообразной достаточности;
- принцип доступности;
- принцип превентивности;
- принцип личной ориентированности;
- принцип баланса инициатив детей и взрослых.

Материалы каждого из центров активности:

- отражают особенности реального мира;

- побуждают к дальнейшим исследованиям;
- соответствуют интересам и уровню развития детей;
- обеспечивают дальнейшее развитие детей;
- имеются в достаточном количестве;
- доступны и привлекательны;
- систематизированы и снабжены надписями и символами.

Для обеспечения образовательной деятельности в *социально-коммуникативной области предусмотрено следующее.*

В групповых и других помещениях, предназначенных для образовательной деятельности детей, созданы условия для общения и совместной деятельности детей как со взрослыми, так и со сверстниками в разных групповых сочетаниях. Дети имеют возможность собираться для игр и занятий всей группой вместе, а также объединяться в малые группы в соответствии со своими интересами. На прилегающей к зданию детского сада территории также выделены зоны для общения и совместной деятельности больших и малых групп детей из разных возрастных групп и взрослых.

В групповых и других помещениях достаточно пространства для свободного передвижения детей, а также выделены помещения и зоны для разных видов двигательной активности детей – бега, прыжков, лазания, метания и др.

В предметно-пространственной среде *обеспечены условия для эмоционального благополучия детей и комфортного общения.*

В групповых помещениях и на прилегающей территории находятся оборудование, игрушки и материалы для разнообразных сюжетно-ролевых и дидактических игр, в том числе предметы-заместители.

Для обеспечения условий познавательно-исследовательского развития детей выделены зоны, оснащенные оборудованием, приборами и материалами для разных видов познавательной деятельности детей.

В предметно-пространственной среде *обеспечены условия для художественно-эстетического развития детей.* Помещения и территория оформлены с художественным вкусом; выделены помещения и зоны, оснащенные оборудованием и материалами для изобразительной, музыкальной, театрализованной деятельности детей.

В развивающей предметно-пространственной среде самостоятельная деятельность детей рассматривается как компонент образовательного процесса, так как самостоятельная деятельность как свободная деятельность детей обуславливается в первую очередь развивающей предметно-пространственной средой.

Среда организуется с учётом возможности для детей играть и заниматься отдельными подгруппами, по интересам, а пособия, игрушки располагаются так, чтобы не мешать свободному перемещению детей. Основная задача педагога – создавать положительное состояние у детей, организовывать рациональный двигательный режим, предупреждать детское утомление разумным чередованием разнообразной активной деятельности и отдыха.

Предусмотрено регулярное обновление элементов развивающей предметно-пространственной среды для организации самостоятельной деятельности детей (внесение атрибутов для игры, трафаретов для раскрашивания, размещение материалов для познавательной деятельности и др.), с учетом задач и направленности реализуемых проектов.

Пространство группы дошкольного возраста разделено на Центры активности с помощью невысоких устойчивых и прочных шкафов (полок).

При необходимости изменения или расширения пространства отдельных центров активности (например, для организации проектной деятельности детей) мобильность достигается за счет разнообразных маркеров пространства.

Для размещения материалов, предназначенных для активной детской деятельности, открытые пластмассовые коробки, корзины, банки в достаточном количестве (в разных центрах). Коробки - легкие, вместительные и располагаются на полках таким образом, чтобы ими было легко и удобно пользоваться. Коробки систематизированы и снабжены необходимыми надписями и символами.

В групповых соблюдаются дидактические правила организации развивающей среды.

Дидактические правила организации развивающей среды:

Центры активности - четко выделены.

Материалы сгруппированы логически и находятся в соответствующих центрах активности.

Все материалы для игр и занятий хранятся на доступной детям высоте, в понятном им порядке. Центры активности и материалы помечены ярлыками и снабжены четкими надписями.

Мебель и оборудование в группе и на участке расположены таким образом, чтобы обеспечить безопасность передвижения детей. Все группы оснащены мягкой мебелью, что способствует отдыху и свободному общению воспитанников (рассматривание иллюстраций, чтение книг, беседы, и другое).

Места для спокойных и шумных игр разделены таким образом, чтобы дети не мешали друг другу, поскольку шум отрицательно влияет на уровень тревожности, креативность и способность концентрироваться.

В группе есть места, где дети хранят личные вещи.

Детские работы и необходимые выставляются на уровне, удобном детям для рассматривания и обмена мнениями.

Содержательной характеристикой образовательного процесса – свободной самостоятельной деятельности детей в развивающей предметно-пространственной среде ДООУ является:

- действия ребенка в разнообразной предметной среде;
- предоставление ребенку выбора дел по интересам;
- индивидуальные действия ребенка во взаимодействии со сверстниками;
- воспроизведение ребенком показанных ему взрослым практических способов и приемов работы с материалами и оборудованием.

Направленность центров на совместную, индивидуальную деятельность детей

<i>Центр активности</i>	<i>Направленность материалов на</i>
Центр «Грамотейка» Центр книги	<ul style="list-style-type: none">- побуждение детей к участию в беседах, рассказыванию историй из собственного опыта и т. п.- развитие диалогической и связной речи;- обогащение словаря, пониманию смысла слов, освоению словообразования;- развитие звуковой культуры речи;- развитие опыта слухового восприятия речи, слушания литературных текстов;- развитие интереса к грамотности и письму, подготовке к обучению в школе.
Центр игры и общения	<ul style="list-style-type: none">- развитие активной и пассивной речи;- помощь детям в освоении модели поведения во взаимоотношениях людей;- развитие органов чувств;- развитие представлений о предметах и явлениях окружающего мира;- решение проблем;

	<ul style="list-style-type: none"> - стимулирование творческого начала, креативности; - развитие самооценки и самоуважения; - освоение способов выражения эмоций и чувств; - развитие общую и мелкую моторику.
<i>социальное развитие</i>	<ul style="list-style-type: none"> - возможность практиковаться в разрешении конфликтов - понимать, что со сверстниками все же лучше договариваться, тогда играть интереснее и приятнее;
<i>эмоциональное развитие (уединение)</i>	<ul style="list-style-type: none"> - помощь ребенку справиться с возможными негативными переживаниями, осмыслению и принятию неприятных событий его жизни; - понимание своих сильных и слабых сторон, способность лидировать или подчиняться; - отдых и уединение, расслабление, одиночные игры, релаксация.
<i>интеллектуальное развитие</i>	<ul style="list-style-type: none"> - установление связи между различными явлениями, развитие когнитивных навыков; - реализацию своих планов, развитие представлений о прошлом, настоящем и будущем; - развитие творческого начала; - стимулирование умственного развития благодаря вовлечению речевых навыков, играющих ключевую роль в мышлении и общении;
<i>развитие элементарных математических представлений</i>	<ul style="list-style-type: none"> - постижение таких понятий, как: «столько - сколько», «достаточно», «слишком мало»; - знакомство с понятиями: «меньше», «тяжелее», «шире», «уже»;
Центр изобразительного творчества	<ul style="list-style-type: none"> - развитие креативности, любознательности, воображения и инициативы детей; - успешности и повышения самооценки; - получение опыта творчества на основе разнообразия материалов;
<i>эмоциональное развитие</i>	<p>выражение чувств и собственных представлений об окружающем мире;</p> <ul style="list-style-type: none"> - возможность эмоциональной разрядки; - проявление чувства удовлетворения от создания собственного продукта; - на радость от ощущения собственной успешности;
<i>сенсомоторное развитие</i>	<ul style="list-style-type: none"> - развитие мелкой моторики; - развитие тактильного восприятия; - развитие остроты зрительного восприятия; - развитие крупной моторики; - приобретение опыта координации зрения и руки;

<i>социальное развитие</i>	<ul style="list-style-type: none"> - возможность сотрудничать с другими детьми и действовать по очереди; - воспитание уважения к чужим идеям. - обучение ответственности за сохранность материалов; - стимулирование детей к принятию совместных решений и к реализации совместных замыслов;
<i>интеллектуальное развитие</i>	<ul style="list-style-type: none"> - знакомство с линией, цветом, формой, размером и текстурой; - приучение к последовательности и планированию;
<i>художественно-эстетическое развитие</i>	<ul style="list-style-type: none"> - формирование художественного вкуса; - развитие художественных, музыкальных и иных способностей к искусству; - развитие творческого самовыражения; - формирование способности ценить культурное и художественное наследие;
Центр исследования и открытий	<ul style="list-style-type: none"> - развитие представлений о физических качествах предметов и явлений; - развитие тактильной чувствительности пальцев рук; - формирование элементарных математических представлений о формах, размерах, объеме, величине, времени; - развитие восприятия; - развитие речи и других коммуникативных навыков; - формирование умения размышлять, сопоставлять, формулировать вопросы, делать собственные выводы; - обогащение эмоциональных переживаний; - обеспечение социального развития в процессе взаимодействия;
Центр конструирования	<ul style="list-style-type: none"> - развитие творческого начала; - развитие речи, социальных навыков, математического и научного мышления и представлений о социальном окружении; - умение распознавать формы, определять высоту, вес предметов, их соотношение; - приобретение опыта совместной работы;
<i>речевое развитие</i>	<ul style="list-style-type: none"> - расширение словаря детей;
<i>развитие социальных навыков</i>	<ul style="list-style-type: none"> - совместное планирование и реализацию замысла постройки; - приобретение социальных навыков;
<i>развитие мелкой и крупной моторики</i>	<p>освоение следующих понятий:</p> <ul style="list-style-type: none"> - размер, форма, вес, высота, толщина, соотношение, направление, пространство, образец;

	<ul style="list-style-type: none"> - наблюдение, классификация, составление плана, предположения; - горизонтально, вертикально; - равновесие, баланс, устойчивость; - измерение, счет; - сходство, различие; - равенство (два половинных блока равняются одному полному); - упорядочивание по размеру или форме; - пробы и ошибки;
<i>развитие мелкой и крупной моторики</i>	<ul style="list-style-type: none"> - развитие общей и мелкой моторики; - умение действовать со строительными элементами разных размеров и веса, уравнивать их действовать в рамках заданного пространства; - развитие точности движений, глазомера; - совершенствование зрительного восприятия.
Центр здоровья и движения	<ul style="list-style-type: none"> - развитие физических качеств, - формирование ценности к своему здоровью и здоровью других; - развитие общей и мелкой моторики; - обогащение эмоциональных переживаний; - обеспечение социального развития в процессе взаимодействия; - развитие умения договариваться и решать различные возникающие проблемы; - умение действовать в команде; - развитие глазомера;
Работающие стенды	
<p>Для того, чтобы быть успешным в будущем мире, ребёнок должен расти в обстановке эмоционального комфорта, уверенности в собственных силах и подлинного уважения к его индивидуальным интересам и потребностям. Он должен быть умеющим принимать самостоятельные и ответственные решения, строить свою деятельность, нести определённую долю ответственности за себя и своё окружение. Большую роль в этом играют «рабочие стенды».</p>	
«Доска выбора» (обязательный)	<p>Важный атрибут групповой жизни – «Доска выбора», с помощью которой дети обозначают свой выбор Центра активности. Во время утреннего круга ребенок участвует в играх и упражнениях, обмене новостями, вместе с воспитателем работает с календарем, информационным листком, учиться соблюдать нормы и правила поведения.. Участвует в выборе темы, планировании. Педагог</p>

	<p>проводит презентацию центров, сообщает детям, какие интересные материалы их ожидают, предлагает подумать и решить, в какой центр они пойдут, и чем будут заниматься сегодня. Ребенок сам принимает решение, в каком центре он сегодня будет работать (вставляет бейджик со своим именем в кармашек). Что именно в этом центре предполагает сделать, какие материалы ему понадобятся, кого он хочет видеть в своей команде партнером или помощником, как будут распределены обязанности в совместной работе в центре, какого результата ребенок предполагает достичь.</p> <p>Спланированная работа может быть не закончена за один день. В этом случае ребенок может продолжить работу в последующие дни. Партнеры и помощники могут меняться в зависимости от желания самих детей.</p>
«Модель трех вопросов»	<p>Тему проекта предлагают дети, исходя из своих интересов и потребностей. Для того чтобы получить полную информацию о знаниях детей по выбранной теме проекта, педагог использует три вопроса:</p> <ul style="list-style-type: none"> - <i>Что вы знаете?</i> - <i>Что вы хотите узнать?</i> - <i>Что надо сделать, чтобы узнать?</i> <p>Сначала инициируется общее обсуждение, для выяснения, что дети уже знают об определенном предмете или явлении. Ответы фиксируются на листе бумаги, записывается под каждым имя ребёнка. Затем задается вопрос: «А что мы хотим узнать?». Ответы также записываются, причем записываются все ответы, независимо от того, какими «глупыми» или нелогичными они могут показаться. Когда все дети выскажутся, им задается вопрос: «Где можно найти ответы на наши вопросы?». Дети предлагают свои способы сбора информации.</p> <p>Кроме этого, стенд знакомит родителей с тем, что знают дети по теме недели и что они хотели бы ещё узнать.</p>
«Информационное поле»	<p>Выставляется тема проекта, план по реализации проекта, цветовое решение помогает определить детскую инициативу, инициативу педагога и родителей (красный цвет – дети, синий – педагоги, зеленый – родители). Информационное поле по желанию детей заполняется продуктами детской деятельности. С помощью информационного поля ребенок может узнать что было сделано для выполнения намеченного плана, задать вопросы проблемного характера. Расширить свою деятельность. Воспитанники сами размещают продукты детской деятельности, оформляют</p>

	пространство группы рисунками, поделками, моделями, плакатами, коллажами и т. д. Изменяют пространство группы и коридоров детского сада ,при подготовки к праздникам или событиям детского сада, города, области по собственному замыслу.
«Меню»	Стенд «Меню» способствует развитию тонкой моторики руки, умения сравнивать, анализировать, сопоставлять. Стенд интенсивно развивает внимание и его свойства: концентрированность, произвольность, тренирует словесно-логическую слуховую и зрительную память. С помощью стенда дети узнают из каких продуктов состоят блюда и режим питания. В занимательной игровой форме воспитанники знакомятся с буквами, обучаются читать простые слова.
«Информационная стена»	Вовлечение семей чрезвычайно важно для обогащения развития детей в детском саду и для использования уже имеющихся интересов и знаний ребенка, источником которых является его семья. Используя различные формы работы с родителями, мы пришли к выводу, что одним из эффективных направлений работы с родителями является наглядно-информационное. Информационные стенды позволяют в доступной форме донести до родителей любую информацию. Тематика стендов разнообразна, динамична, меняется ежедневно или еженедельно.
«Письмо для родителей»	Для того, чтобы скоординировать работу семьи и детского сада, в начале каждой проектной работы для родителей оформляется письмо. В нём сообщается тема недели, в доступной форме излагаются задачи и предлагается практическая работа (основные дела), для закрепления полученных детьми знаний, умений и навыков. Так же через письмо предлагается родителям организовать совместно с детьми игры, прочитать художественную литературу, провести беседу с ребёнком по теме, провести наблюдение в домашних условиях. Письмо меняется с началом новой темы проекта.
«Художники»	Большая часть стены отведена для детских работ, выполненных в центре изобразительного творчества..
«"Спасибо говорим»	На стенде «Спасибо говорим!» записывается, за что благодарят семью (за проделанную с детьми работу, за участие в жизни группы и детского сада). Этот стенд является стимулом активного вовлечения родителей в образовательный процесс.
«Наши достижения»	Стенд «Наши достижения» создается для того, чтобы поддержать интерес у других детей. На этом стенде фиксируется и участие детей в конкурсах, фестивалях, выставках, олимпиадах.
«Экран наблюдения»	У каждого ребенка свой кармашек с фотографией, где педагог вставляет записочки, информирует

	родителей о достижениях ребенка. Родители также информируют педагога какие достижения у ребенка в семье.
«Наша тема»	Большая часть стены отведена для информирования родителей о делах группы, чем занимаются дети при реализации проекта. Здесь в краткой форме перечисляются основные интересные идеи и дела, а определённым цветом (заранее оговорённым) родителям пишутся подсказки о том, что можно спросить у ребёнка, о чём с ним поговорить –вечером самим детям не всегда удаётся вспомнить про свои «давние» утренние дела. Родителям же свойственно задавать бесконечный вопрос: «Что вы сегодня делали?», - на что получают привычный ответ о прогулке, обеде или сне. Возможность пользоваться подсказками со стенда позволяет родителям всегда быть в курсе текущих дел.
«Гордость детского сада»	На стенде вывешиваются благодарности и сертификаты детей, тем самым отмечая их успехи в различных конкурсах, соревнованиях, олимпиадах;

Организация развивающей предметно-пространственной среды для работы с детьми с особенностями развития, препятствующими освоению образовательной программы

Часто болеющие дети (ЧБД)	Наличие в групповом помещении уголка здоровья, массажных дорожек с различными раздражителями, су-джок, лампы для кварцевания, оборудования для проведения закаливающих процедур. Рекомендуется наличие в ДООУ лекотеки, организация «гостевых групп», групп кратковременного пребывания «Особый ребёнок» <i>(с разумным дозированием времени пребывания)</i> .
Леворукие дети	Составляющей развивающей предметно-пространственной среды, в которой воспитывается леворукий ребёнок должны стать пособия для формирования: - пространственных ориентировок и сенсомоторных процессов: геометрические фигуры, кубики, карточки, конструктор («LEGO» и другие), «Волшебные мешочки» (с предметами различной формы, размера и цвета – пуговицы, ракушки, мелкие игрушки из «киндер-сюрпризов» и так далее), модели, схемы, обводки, трафареты, контуры, мячи;

	Эмоциональной сферы: дидактические, сюжетно-ролевые игры, «Уголок уединения» и так далее.
Дети с синдромом дефицита внимания и гиперактивностью	<p>Все занятия и события в группе включают продуктивную деятельность с разными материалами. Рекомендуются игры и занятия:</p> <p>на развитие внимания, дифференцировки (<i>с включением всех анализаторов – зрительного, слухового, тактильного, вкусовой и так далее</i>);</p> <p>на снятие импульсивности, гиперактивности, воспитание выдержки и контроля (<i>упражнения с песком, водой, глиной и т.д.</i>);</p> <p>на многозначность задач (на одновременное воспитание внимания, усидчивости и импульсивности);</p> <p>физической культурой, на развитие межполушарного взаимодействия, для укрепления иммунитета (<i>контрастный душ, обливания, ритмика, хореография, лыжи, теннис, плавание, прыжки на батуте, восточные единоборства, и даже – вязание!</i>).</p>
Дети с нарушениями эмоционально-волевой сферы	<p>Рекомендуется иметь разнообразный практический материал для организации оптимальной двигательной активности детей (способствующий формированию произвольной регуляции у детей):</p> <p>физкультурно-развивающие модули и оборудование, системные блоки оздоровительных комплексов;</p> <p>коррекционно-развивающие дидактические игры;</p> <p>игры, игрушки по видам, целям и характеру игровых действий, ситуаций и ролевых проявлений, игры-драматизации и так далее, используемых в для психологических тренингов, этюдов, имитационных игр, смоделированных ситуаций;</p>
Дети-билингвы	Окружающая обстановка должна стать той поликультурной средой, которая способствует воспитанию у ребёнка его национальной принадлежности, сохранению собственной культурной идентичности (<i>Н:</i>

	<p><i>дидактические и демонстрационные комплекты «Русские народные сказки» и/или «Казахские народные сказки» и т.д., народные костюмы или их элементы, предметы быта, и прочее).</i></p> <p>Педагогу важно обратить внимание на размещение в групповой комнате <i>(или в другой обстановке, в которой воспитывается ребёнок)</i>, поликультурных объектов -национальных узоров, плакатов, комплектов предметных и сюжетных картинок <i>(отображающих «родную» среду)</i>, постеров, азбук <i>(на родном и приобретённом языке)</i>, портретов национальных героев и так далее.</p>
--	--

Организация развивающей предметно-пространственной среды при работе с одаренными детьми

Одаренные дети	<p>ППС должна обеспечивать самую разнообразную деятельность одарённого ребёнка и отвечать следующим параметрам:</p> <p>иметь высокую степень неопределённости, стимулирующей поиск собственных ориентиров и потенциальной многовариативностью (богатством возможностей). Такая среда должна содержать образцы креативного поведения и его результаты;</p> <p>обогащать предметно-информационную среду материальными и информационными ресурсами, обеспечивать доступность и разнообразие предметов в данной среде, возможность их любого использования;</p> <p>активизировать трансформационные возможности;</p> <p>обеспечивать гибкость в использовании времени, средств и материалов, с предоставлением возможности самостоятельно ставить задачи, выбирать время, последовательность, способы её решения;</p> <p>сочетать индивидуальную игровую и исследовательскую деятельность с её коллективными формами.</p>
-----------------------	---

Особенности организации развивающей предметно-пространственной среды для работы с детьми с ограниченными возможностями здоровья

Дети с	Для ребёнка с особенностями зрительного восприятия при нарушении зрения следует уделять большое внимание
--------	--

<p>косоглазием и амблиопией</p>	<p>развитию зрительно-двигательной ориентировки в пространстве, что помогает закреплять и развивать представления об окружающем мире, накапливать жизненный опыт.</p> <p>Обеспечивая ребёнку лучшие условия для видения, по пути перемещения и в самих помещениях используют разные маркеры: световые, цветовые атрибуты, сигналы. На лестничных проёмах начало и конец перил обозначают цветными кубиками (можно надрезанные пластмассовые шары одеть с двух сторон на перила). Угол косяка дверного проёма обозначается на уровне глаз ребёнка полоской контрастного цвета длиной 40-50 см., на дверную ручку наклеивают круг. На шкафчик в раздевалке, кровать, в ячейку для полотенца наклеивают ориентиры из одинаковых объёмных картинок.</p> <p>В центре музыкального и физкультурного залов на ковре фиксируют яркие цветовые ориентиры, которые помогают детям найти место при перестроении.</p> <p>Взрослые обязательно сразу проговаривают ребёнку, какие ориентиры есть в помещениях, по дороге из группы в другие помещения детского сада.</p> <p>Крайне важно соблюдать дозированный режим зрительных нагрузок и специальный режим освещения:</p> <ul style="list-style-type: none"> - обязательное проведение зрительной гимнастики при высокой зрительной нагрузке во время фронтальных занятий (схемы-тренажёры для зрительных гимнастик); - индивидуальное освещение рабочего места во второй половине дня (настольные лампы в зонах изобразительности, книжных уголках и др.). <p>Подбор адекватного дидактического материала по цвету, форме, размеру и методически правильное его преподнесение воспитатель осуществляет используя рекомендации учителя-дефектолога (тифлопедагога):</p> <ul style="list-style-type: none"> - посадить ребёнка с нарушением зрения следует ближе к рассматриваемому объекту или использовать индивидуальную наглядность (дать ребёнку в руки предмет или копию рассматриваемой картинки); - для устойчивости понятия необходимо сочетать описание предмета с активным его исследованием, для этого следует предложить ребёнку изучить его при помощи зрения, осязания, слуха и других анализаторов; - размер наглядного материала при фронтальном предъявлении должен быть крупным (15-20 см), при индивидуальном предъявлении учитывается острота зрения (детям с остротой зрения от 0,01 до 0,3 D рекомендуется
---------------------------------	---

	<p>давать материал с изображением от 3 см и более, с остротой зрения от 0,4 D и выше – не менее 2 см);</p> <ul style="list-style-type: none"> - предложенная детям наглядность должна быть яркой расцветки (красный, оранжевый, жёлтый), с чётким контуром, с минимальным количеством второстепенных деталей, быть легко узнаваемой; - при проведении с детьми фронтальных занятий при демонстрации объектов использовать фоны, улучшающее зрительное восприятие (наглядный иллюстрированный материал следует показывать на контрастном фоне, направлять внимание детей на выделение различных признаков предметов, помня, что ребёнку с нарушением зрения требуется на это больше времени, чем нормально видящим; - материал лучше располагать в вертикальном положении (на доске, мольберте или специальной подставке), чтобы каждый ребёнок мог его рассмотреть; нужна хорошая освещённость, расположение на уровне глаз детей, предъявление материала на достаточном для зрительного восприятия расстоянии; - при демонстрации нескольких изображений размещать их на доске, мольберте (в количестве не более 6-8 шт., если предметы размером от 10 до 15 см и объекты размером 20-25 см – не более 5 шт. одновременно) <p>Размещать объекты следует так, чтобы они не сливались в единую линию или пятно, а выделялись и могли быть рассмотрены по отдельности.</p> <p>В лечебных целях ребёнку с нарушением зрения врач-офтальмолог может назначить не только постоянное ношение очков, но и ношение окклюдера (специальные глазные пластыри, которые применяются для заклеивания линзы очков, во время лечения амблиопии и косоглазия у детей) на некоторое время дня. В зависимости от того, какой глаз в этот момент открыт у ребёнка, педагог должен демонстрировать игрушку, образец движений, иллюстрированный наглядный материал перед видящим глазом.</p> <p>Для эффективного развития ребёнка с нарушением зрения необходима предметно-пространственная среда, насыщенная различными сенсорными раздражителями и условия для двигательной активности: сенсорные уголки, заводные, звучащие, сделанные из разного материала игрушки, дощечки с разными тактильными поверхностями, пространство для подвижных игр со сверстниками, детские аудиокниги и т.д.</p>
Глухие дети – это дети с	<p>Специальная предметная среда должна обеспечивать необходимые образовательные условия для развития полисенсорного восприятия:</p>

<p>глубоким, стойким двусторонним нарушением слуха, врожденным.</p>	<ul style="list-style-type: none"> - зрительного (формирование понятий «цвет», «величина», «форма», пространственных отношений и целостного восприятия предметов); - слухового (восприятие речевых и неречевых звуков, слов-звукоподражаний и слов в лепетной форме, звучания различных музыкальных инструментов); - тактильно-двигательного (определение формы, величины, материала и других свойств предметов на ощупь и по обводящему движению); - вибрационного восприятия (реакции на вибрационные раздражители); - двигательной активности; - мышления (наглядно-действенного, наглядно-образного, словесно-логического); - понимания устной речи, элементов жестовой речи, внеситуативного понимания речи; - игровой деятельности (поэтапное формирование). <p>Для этого развивающая предметно-пространственная среда должна включать:</p> <ul style="list-style-type: none"> - игрушки, картинки, таблички для изучения пространственных понятий; - схемы составления описательных рассказов, предложений; - схемы последовательных действий; - модели изучения лексических тем и др. <p>Развивающее пространство группы должно содержать достаточное количество игрового материала для развития полисенсорного восприятия: игры, где необходимо подбирать цвет и форму к изображениям реальных предметов, конструкторы с прилагаемыми схемами построек или поделок, игры с блоками Дьенеша, парные карточки, разрезные картинки, музыкальные инструменты, звучащие игрушки, шумовые коробочки, тактильное лото, тканевые мешочки с парными предметами, доски Сегена для определения формы и величины на ощупь и по обводящему движению, сенсорные дорожки и др.</p>
---	--

Наполняемость групповых помещений для развития детей

Младший дошкольный возраст
Социально-коммуникативное развитие
<p>Наличие игрового оборудования, игрушек из различных материалов, подбор масок, атрибутов.</p> <p>Предметы-заместители к играм. Дидактические и настольно-печатные игры. Наличие картотеки сюжетно-ролевых игр. Руководство взрослого игрой.</p> <p>Атрибуты для игры «Дом», «Семья». Куклы – «мальчики» и «девочки». Куклы в одежде представителей разных профессий. Комплекты одежды для кукол по сезонам, комплекты постельных принадлежностей для кукол, кукольная мебель (маленького размера); набор для кухни (плита, мойка, стиральная машина). Коляски для кукол. Атрибуты для 5-6 игр. Предметы – заместители.</p> <p>Атрибуты для ряжения. Зеркало. Книги с иллюстрациями, альбомы «Транспорт», «Профессии».</p> <p>Фотоальбомы с фотографиями помещений и сотрудников (медсестра, повара, няня, воспитатель), участков детского сада. Иллюстрации или сюжетные картинки по теме «Семья», «Строительство», «Детский сад», «Магазин».</p> <p>Настольно – печатные игры на развитие эмоций.</p> <p>Русские народные сказки по возрасту.</p> <p>Сборники стихов Барто А, О. Высотской, Б.Заходера и т.д.</p> <p>Фотографии семьи.</p> <p>Альбомы «Осень», «Зима», «Весна», «Лето», домашние (дикие) животные, разнообразный природный материал для рассматривания (листья, камушки, ракушки и т.д.).</p> <p>Иллюстрации, репродукции животных, природы в разное время года В. Сутеева, Е. Чарушина.</p>

<p>Центр детского экспериментирования.</p> <p>Оборудование для ухода за растениями: передники, лейки, палочки для рыхления, тряпочки, пульверизатор и т.д. Схемы способов ухода за растениями. Подборка литературы по сезонам, праздникам, о труде взрослых и детей.</p> <p>Фотоальбомы с фотографиями природы в разное время года, с семейными фотографиями детей группы в разное время года.</p> <p>Иллюстрации «Профессии», «Инструменты».</p>
<p>Иллюстрации о правилах поведения в окружающей действительности. Дидактические игры по правилам уличной, личной, пожарной безопасности. Макет улицы с односторонним движением и тротуаром, макет светофора, наборы разных видов машин. Дорожный знак «пешеходный переход», иллюстрации по ПДД, ПБ, познавательная и художественная литература. Художественная литература о правилах поведения окружающей действительности.</p>
<p>Познавательное развитие</p>
<p>Дидактические игры по познавательному развитию. Картинки-путаницы, картинки-загадки, картинки-перевертыши. Копилка («Подарки осени, весны, зимы, лета»).</p> <p>Настольно-печатные, дидактические игры природоведческого содержания. Природный материал. Календарь наблюдений за состоянием погоды, за растениями, животными. Литература природоведческого содержания (по изучаемой и изученной теме).</p> <p>Книги и иллюстрации о сезонных изменений природы, иллюстрации с животными (дикие и домашние, их детеныши). Сказки, потешки, стихи о животных, природе (С. Маршак, А. Барто и т.д.).</p> <p>Подборка литературы по сезонам, праздникам, о труде взрослых и детей. Фотоальбомы с фотографиями природы в разное время года, с семейными фотографиями детей группы в разное время года. Кассеты с записью «голосов природы» (шум ветра, шум моря, шум дождя, пение птиц, голоса животных и т.д.)</p> <p>Строительный материал крупный и мелкий. Мягкие модули. Всевозможные конструкторы: деревянный, пластмассовый, металлический, LEGO. Образцы. Мелкие игрушки. Наборы строителя разного цвета и размера (большой, маленький). Деревянный строитель с объемными геометрическими телами (цилиндры, призмы и т.д.). Строительный конструктор с блоками крупного, среднего и мелкого размера.</p> <p>Нетрадиционный строительный материал.</p>

Небольшие игрушки для обыгрывания построек.

Транспорт (крупный, средний, мелкий) из различных материалов. Схемы построек и «алгоритмы» их выполнения. Настольно-печатные игры математического содержания. Коллективная аппликация «Город цветных человечков (жёлтый, синий, красный, белый, чёрный)»; «Домашние и дикие животные», «Транспорт», «Овощи и фрукты» и др.).

Дидактические игрушки (пирамидки, цилиндры, формы – вкладыши, матрёшки).

Звучащие игрушки-заместители (маленькие пластиковые коробочки из-под фотопленки, киндер-сюрпризов и т.д. с различными наполнителями – горохом, фасолью, пшеном и пр.).

Книжки – раскладушки «Узнай по голосу» или крупные предметные картинки с изображениями животных и птиц.

Книжки-раскладушки «Что это?» или крупные предметные картинки с изображениями звучащих игрушек и предметов.

Лото «Цвета» с простыми картинками и изображениями геометрических фигур, окрашенных в четыре основных цвета (красный, желтый, зеленый, синий), лото «Цветной фон».

Рамки – вкладыши для раскладывания предметов по размеру.

Игра «Раскрась картинку» (закрашивание изображения определенным цветом).

Комплект геометрических фигур разных размеров, окрашенных в основные цвета.

Предметы и изображения предметов различной геометрической формы, геометрические вкладыши.

Объемные геометрические формы (кубы, шары разного размера и основных цветов).

Трафареты-обводки (геометрические фигуры).

Разнообразный счетный материал (предметные картинки, мелкие игрушки и предметы, природный материал), счетные палочки.

Счетный материал (игрушки, мелкие предметы, природный материал, предметные картинки).

Комплекты цифр и наборы геометрических фигур для магнитной доски.

Логико-математические игры типа «Сложи узор», «Геометрический паровозик», «Геометрическая мозаика» «Кубики для всех», «Сложи квадрат», «Соты», «Крестики», «Найди пару», «Составь картинку», «Найди и назови», «Шнур-затейник», «Кораблик Плюх-плюх» и др.

Предметные картинки с изображением разного количества предметов, игрушек, животных, разного размера, цвета и т.д.

Стихи, рассказы, сказки, в которых присутствуют числа.

Иллюстрации и картинки по времена года, частям суток.

Книги, иллюстрации с изображением деятельности детей и взрослых в разное время суток и время года.

Разрезные картинки.

Картинки-задания типа «Найди отличие», «Чем похожи».

Речевое развитие

Дидактические игры по речевому развитию (по звукопроизношению, лексике, грамматическому строю; развитию связной речи). Подбор дидактических игр, иллюстраций о животном и растительном мире, о человеке, о предметном мире.

Иллюстрации к скороговоркам, поговоркам, пословицам, загадкам, стихотворениям. Подбор книг, игр, иллюстраций о видовых и родовых понятиях, об общественных праздниках. Наличие разнообразных пособий на выработку правильной воздушной струи.

Различные виды театров: настольный, фланелеграф, театр варежек, пальчиковый театр и др.

Игры типа «Чудесный мешочек», тактильные дощечки, пособия для развития слухового внимания (наполнены разными крупами, орехами и т.д.)

Картотека пальчиковых игр. Театр на прищепках.

Игры для развития мелкой и крупной моторики. Игры для развития дыхания, артикуляционного аппарата. Массажные мячики, щетки. Занимательные игрушки для развития тактильных ощущений (плоскостные фигурки животных с различными поверхностями – меховой, бархатной и т.д., «Тактильные кубики», «тактильные коврики» и т.д.). «Волшебный мешочек» с мелкими деревянными игрушками или

пластиковыми фигурками животных.

Дидактические игры «Сложи картинку» (из 4 кубиков), пазлы (на 10 – 15 элементов), шнуровки и вкладыши с изображением различных животных и их детенышей, предметов и игрушек разного цвета и размера.

Книжный уголок: книжки-малышки, сказки, песенки, потешки, загадки, считалки; рассказы в картинках, книги писателей и поэтов.

Портреты писателей. Подбор художественной литературы по жанрам, тематике соответствующей перспективному (тематическому) плану.

Дидактические игры. Иллюстрации. Произведения художественной литературы по программе. Познавательная литература. Любимые книжки детей.

Книжки-игрушки. Книжки-картинки. Отдельные картинки с изображением предметов и несложных сюжетов. Энциклопедии типа «Что такое? Кто такой?». 2 постоянно сменяемых детских журнала

Книжки малышки с произведениями малых фольклорных форм. Книжки-раскраски по изучаемым темам. Книжки – самоделки.

Аудиокассеты с записью литературных произведений по программе и любимых детьми произведений.

Открытки, иллюстрации с изображениями сюжетов из любимых сказок художников (например, Рачева, В. Сутеева).

Художественно-эстетическое развитие

Наличие демонстрационного материала по ознакомлению детей с разными видами и жанрами искусства, народно-декоративного и прикладного творчества.

Наличие образцов рисования, лепки, вырезания. Детские рисунки. Мольберт. Тематические выставки всей группы, коллективные панно.

Наличие картин для оформления интерьера группы. Наличие образцов (игрушки, бытовые предметы, предметы народных промыслов).

Использование детских работ (рисунков, аппликации, конструирование из бумаги, природного и бросового материала) в оформлении интерьера группы. Материалы и инструменты для изобразительной деятельности и ручного труда: краски, кисточки, штампы, пластилин, стеки, палитра, бумага разных размеров, вата, поролон, текстильный материал, проволока, клей, ножницы.

Познавательная и художественная литература.

<p>Обводки, трафареты с предметным изображением, геометрическими фигурами. Раскраски с разным количеством (размером) предметов, животных (один – много, длинный – короткий и т.д.).</p> <p>Материал для нетрадиционного рисования разной формы и размера (круглые печати, квадратные штампы и т.д.). Основы для свободного рисования разной формы: круги, квадраты, треугольники.</p> <p>Восковые и акварельные мелки, цветной мел. Фломастеры. Гуашевые краски и кисти. Цветные карандаши. Пластилин. Палочки, стеки, клише, поролон, печати, трафареты и обводки по лексическим темам. Рулон обоев для коллективного рисования. Маленькие доски для рисования мелом. Раскраски.</p> <p>Образцы декоративно-прикладного искусства (по возрасту и по программе), иллюстрации и альбомы по данной теме для рассматривания.</p>
<p>Музыкальные инструменты. Шумелки.</p> <p>Портреты композиторов. Иллюстрации к песням, произведениям композиторов, музыкальных инструментов.</p> <p>Музыкально-дидактические игры. Художественная литература.</p> <p>Барабаны. Ложки. Бубен. Колокольчики. Металлофон. Пианино детское. Игрушки-самоделки (неозвученные): гармошка, балалайка. Музыкальный волчок. Музыкальный молоточек. Органчики. Магнитофон.</p> <p>Аудио кассеты, CD –диски.</p> <p>(песенки, музыкальные сказки, программный материал, «голоса природы»).</p> <p>Лесенка из 3-х ступенек. Звуковая книжка (звуковые картинки).</p> <p>Дидактические игры и упражнения типа: «Музыкальное окошко», «Чудесный мешочек», «Солнышко и дождик», «Музыкальный телефон», «Угадай-ка».</p>
<p>Физическое развитие</p>
<p>Мягкие модули. Спортивный инвентарь: мячи, скакалки, султанчики, кегли, обручи и др. Предметное оснащение для самостоятельной двигательной деятельности. Для релаксации детей – многофункциональные мягкие модули.</p>

Для укрепления здоровья детей – корректирующие дорожки для профилактики плоскостопия.

Кубики маленькие и средние. Короткие скакалки. Мячи всех размеров. Вожжи. Обручи (3 – 4 шт.). Вертушки. Модульные конструкции для подлезания, перелезания, пролезания.

Атрибуты для подвижных игр (шапочки, маски). Ленты, флажки (основных цветов). Массажные коврики и ребристые дорожки. Кольцеброс. Гимнастические палки. Ленты разных цветов на кольцах. Кегли. Флажки разных цветов. Мишени на ковролиновой основе с набором мячиков на «липучке» (дартс).

Иллюстрации, картинки по гигиене.

Сборники с потешками, стихами о культурно – гигиенических навыках.

Настольно – печатные игры типа лото с картинками, изображающими предметы для содержания тела в чистоте.

Аудио – сборники с музыкальными сказками, стихами на тему «Мои помощники».

Плакат «Что мы делаем в разное время дня» (режимные моменты, культурно – гигиенические навыки).

Плакат «Что мы делаем в разное время дня» (режимные моменты, культурно – гигиенические навыки).

Развитие инженерно-технического направления в современной промышленности ставит новую задачу перед образованием - подготовку специалистов с современным инженерно-техническим мышлением.

В связи с особенностями градообразующих предприятий города Новая Ляля назрела необходимость, как можно раньше начинать прививать интерес и закладывать базовые знания и навыки в области робототехники.

В современной России существует проблема недостаточной обеспеченности инженерными кадрами и низкий статус инженерного образования. Поэтому возникла необходимость вести популяризацию профессии инженера, ведь использование роботов в быту, на производстве требует, чтобы пользователи обладали современными знаниями в области управления роботами.

Назрела необходимость, как можно раньше начинать прививать интерес и закладывать базовые знания и навыки в области робототехники.

Робототехника — это прикладная наука, занимающаяся разработкой и эксплуатацией интеллектуальных автоматизированных технических систем для реализации их в различных сферах человеческой деятельности.

Инновационная и многофункциональная технология LEGO не только обеспечивает реализацию основных видов деятельности детей дошкольного возраста – игровой и конструктивной, но и является средством развития конструктивной деятельности детей.

Конструирование из конструктора LEGO является эффективным средством развития математических знаний у дошкольников. Конструирование интенсивно развивается в дошкольном возрасте благодаря потребности ребенка в этом виде деятельности.

Конструктивная деятельность занимает значимое место в дошкольном воспитании и является сложным познавательным процессом, в результате которого происходит интеллектуальное развитие детей: ребенок овладевает практическими знаниями, учится выделять существенные признаки, устанавливать отношения и связи между деталями и предметами.

Интерактивная информационно-развивающая среда как инновационный ресурс реализации рабочей программы – работа на перспективу на 2023-2024 год в наличии в детском саду данного оборудования нет

интерактивная информационно-развивающая среда обеспечивает возможность обучения и развития детей при помощи новейших образовательных технологий обеспечивает возможность педагогическому коллективу решать обширный круг образовательных задач обязательной части рабочей программы, знакомить детей с возможностями и навыками компьютерных технологий и начал программирования (образовательной робототехники).

Интерактивная доска

Занятия с интерактивной доской проводят воспитатели и специалисты ДООУ в определенное рабочей программы время. Занятия детей с интерактивной доской включают в себя несколько взаимосвязанных компонентов:

- активное познание детьми окружающего мира с использованием соответствующих электронных образовательных ресурсов;
- поэтапное усвоение все усложняющихся игровых способов и средств решения игровых задач;
- моделирование различных ситуаций и среды;
- изменение предметно-знаковой среды, благодаря применению мультимедиа технологий;
- активизирующее общение ребенка с взрослыми и другими детьми с опорой на представленные изображения (герои, ситуации и т. п.);
- общение детей друг с другом. Дети общаются, советуются, помогают друг другу, пытаются наладить деловое сотрудничество, согласовать свои действия для достижения цели, что и составляет главное содержание потребности в общении, способствует обогащению речи.

Мобильный интерактивный модуль (пол) АЕ отличается: наглядностью, яркостью, вызывает у дошкольников положительные эмоции, повышает мотивацию, индивидуализирует процесс обучения, развивает интеллектуальные и творческие способности, создает благоприятный эмоциональный фон.

Современная проекционная установка, позволяющая оживить пол любого помещения, превращая его в интерактивную поверхность.

Ребенок, который находится в зоне проекции, своим движением начинает самостоятельно влиять на проецируемое оборудование.

Таким образом, педагог может организовать интерактивные образовательные игровые сеансы с имитацией любого пространства, соответствующего поставленным задачам:

- поверхности земли в разные времена года,
- географические особенности поверхности земли,
- танцевальные поверхности,
- поверхности спортивных игр,

Дополненная реальность

Дополненная реальность – это визуальное дополнение реального мира ребенка путем введения виртуальных объектов в наблюдаемое пространство (на экране компьютера, планшета, интерактивного устройства). Использование технологии дополненной реальности в образовательном процессе ДОУ не только способствует лучшему усвоению программного материала, но и развивает память, внимание, речь, мышление и воображение детей, делает процесс обучения значительно более интересным и занимательным.

Программно-аппаратный комплекс Pro-Bot

Программно-аппаратный комплекс Pro-Bot предполагает усложненное программирование с вычислительно-измерительными элементами, позволяет познакомить ребенка с новыми понятиями (сантиметр, градус, транспорт). Активно развивает логическое мышление, внимание.

Комплекс программно-аппаратный «PROFirst»

Комплекс программно-аппаратный «PROFirst» предназначен для развития логического мышления, творческого начала, когнитивных способностей, тренировки внимания и памяти у детей дошкольного возраста.

LEGO - конструкторы, робототехника

Комплекс программно-аппаратный «PROFirst»

Комплекс программно-аппаратный «PROFirst» предназначен для развития логического мышления, творческого начала, когнитивных способностей, тренировки внимания и памяти у детей дошкольного возраста.

LEGO - конструкторы, робототехника

LEGO - конструирование и робототехника в ДОУ - первые шаги в приобщении дошкольников к техническому творчеству, программированию.

Данные средства являются значимыми для интеллектуального развития дошкольников, позволяют педагогу осуществлять обучение детей в виде игры, активной познавательной и исследовательской, творческой активности.

LEGO конструирование и робототехника в ДООУ дает возможность педагогу знакомить детей дошкольного возраста с основами строения технических объектов, **привлечь детей и их родителей к совместному техническому творчеству, программированию.**

Комплекты LEGO развивают у детей любознательность, познавательный интерес, мотивацию, используя навыки конструирования, игровые материалы рассчитаны на формирование у детей первичных представлений о форме, размере, количестве, числе, части и целом, пространстве и времени, причинах и следствиях.

Комплекты LEGO способствуют обогащению активного словаря детей, развитию связной, грамматически правильной диалогической и монологической речи. Благодаря сочетанию игровых и конструктивных средств и оборудования в комплекте у ребенка формируется звуковая аналитико-синтетическая активность как предпосылка обучения грамоте.

Крупные LEGO – конструкторы для малышей могут являться игровыми маркерами пространства, позволяющими разделить групповое помещение на зоны для активных и спокойных игр или непосредственно образовательной деятельности. Маркеры (знаки) игрового пространства указывают на место действия, обстановку, в которой оно происходит.

На момент разработки программы в МАДОУ НГО «Детский сад общеразвивающего вида применяется:

-программно-аппаратный комплекс Bee-Bot (интерактивные пчелы, интерактивная мышь)

С помощью данного устройства дети с легкостью изучают программирование, задают роботу план действий и разрабатывают для него различные задания (приключения). Работа с Bee-Bot , MAUS –BOT - учит детей структурированной деятельности, развивает воображение и предлагает массу возможностей для изучения причинно-следственных связей.

Matata LAB робототехнический набор для детей от 4-х лет и старше

Развивайте логическое мышление ребенка и изучайте программирование во время игры. В раннем возрасте дети легче познают всё опытным путем, поэтому обучение с MatataLAB пройдет легко, весело и продуктивно!

Таким образом, ДООУ в **поиске** использования современного игрового, интерактивного мультимедийного оборудования создает развивающую предметно-пространственную среду, обладающую такими качествами как:

- психологическая, физическая и функциональная безопасность;
- правильная возрастная адресация;
- возможность многоцелевого использования (в том числе, для детей с ОВЗ);
- функциональная (игровая) привлекательность;
- возможность организации коллективной деятельности;
- дидактическая ценность;
- развивающие возможности;
- методическая обеспеченность;

- долговечность.

3.1.3. Материально-техническое обеспечение рабочей программы, обеспеченность методическими материалами и средствами обучения и воспитания.

В ДОУ обеспечены материально-технические условия, позволяющие достичь обозначенные в рабочей программе цели и выполнить задачи, а также:

- осуществлять все виды деятельности ребенка, как индивидуальной самостоятельной, так и в рамках каждой дошкольной группы с учетом возрастных и индивидуальных особенностей воспитанников, их особых образовательных потребностей;
- организовывать участие родителей воспитанников (законных представителей), педагогических работников и представителей общественности в разработке и обсуждении рабочей программы, в создании условий для ее реализации, а также мотивирующей образовательной среды осуществления образовательной деятельности;
- использовать в образовательном процессе современные образовательные технологии (в т.ч. игровые, коммуникативные, проектные, интерактивные технологии и культурные практики социализации детей);
- обновлять содержание рабочей программы, методики и технологий ее реализации в соответствии с динамикой развития системы образования, запросами воспитанников и их родителей (законных представителей) с учетом особенностей социокультурной среды развития воспитанников и специфики информационной социализации детей;
- обеспечивать эффективное использование профессионального и творческого потенциала педагогических, руководящих и иных работников ДОУ, для осуществления образовательной деятельности, повышения их профессиональной, коммуникативной, информационной, правовой компетентности и мастерства мотивирования детей;
- эффективно управлять ДОУ, осуществляющим образовательную деятельность, с использованием технологий управления проектами и знаниями, управления рисками, технологий разрешения конфликтов, информационно-коммуникационных технологий, современных механизмов финансирования.

Материально-технические условия реализации рабочей программы включают:

- 1) требования, определяемые в соответствии с санитарно-эпидемиологическими правилами и нормативами;
- 2) требования, определяемые в соответствии с правилами пожарной безопасности.

Материально-технические условия, обеспечивают:

- 1) возможность достижения воспитанниками планируемых результатов освоения рабочей программы;
- 2) выполнение ДОУ требований:
 - санитарно-эпидемиологических правил и нормативов:
 - к условиям размещения организаций, осуществляющих образовательную деятельность,
 - оборудованию и содержанию территории,
 - помещениям, их оборудованию и содержанию,
 - естественному и искусственному освещению помещений,

- отоплению и вентиляции,
- водоснабжению и канализации,
- организации питания,
- медицинскому обеспечению,
- приему детей в организации, осуществляющие образовательную деятельность,
- организации режима дня,
- организации физического воспитания,
- личной гигиене персонала;
- пожарной безопасности и электробезопасности;
- охране здоровья воспитанников и охране труда работников ДОУ;

Реализация рабочей программы обеспечивает материально-технические условия, позволяющие достичь обозначенные в рабочей программе цели и выполнить задачи, в т. ч.:

- осуществлять все виды деятельности ребенка, как индивидуальной самостоятельной, так и в рамках каждой дошкольной группы с учетом возрастных и индивидуальных особенностей воспитанников, их особых образовательных потребностей;
- организовывать участие родителей воспитанников (законных представителей), педагогических работников и представителей общественности в разработке рабочей программы, в создании условий для ее реализации, а также мотивирующей образовательной среды, уклада организации, осуществляющей образовательную деятельность;
- использовать в образовательном процессе современные образовательные технологии;
- обновлять содержание рабочей программы, методики и технологий ее реализации в соответствии с динамикой развития системы образования, запросами воспитанников и их родителей (законных представителей) с учетом особенностей социокультурной среды развития воспитанников и специфики информационной социализации детей;
- обеспечивать эффективное использование профессионального и творческого потенциала педагогических, руководящих и иных работников организации, осуществляющей образовательную деятельность, повышения их профессиональной, коммуникативной, информационной, правовой компетентности и мастерства мотивирования детей;
- эффективно управлять организацией, осуществляющей образовательную деятельность, с использованием технологий управления проектами и знаниями, управления рисками, технологий разрешения конфликтов, информационно-коммуникационных технологий, современных механизмов финансирования.
- возможность для беспрепятственного доступа воспитанников с ограниченными возможностями здоровья, в т. ч. детей-инвалидов, к объектам инфраструктуры организации, осуществляющей образовательную деятельность.

При создании материально-технических условий для детей с ограниченными возможностями здоровья в ДОУ учитываются особенности их физического и психофизиологического развития.

ДОУ имеет необходимое для всех видов образовательной деятельности воспитанников (в т. ч. детей с ограниченными возможностями здоровья и детей-инвалидов), педагогической, административной и хозяйственной деятельности оснащение и оборудование:

- учебно-методический комплект рабочей программы (в т. ч. комплект различных развивающих игр);
- помещения для занятий и проектов, обеспечивающие образование детей через игру, общение, познавательно-исследовательскую деятельность и другие формы активности ребенка с участием взрослых и других детей;
- оснащение предметно-развивающей среды, включающей средства образования и воспитания, подобранные в соответствии с возрастными и индивидуальными особенностями детей дошкольного возраста,
- мебель, техническое оборудование, спортивный и хозяйственный инвентарь, инвентарь для художественного творчества, музыкальные инструменты.

Рабочей программой предусмотрено также использование ДОУ обновляемых образовательных ресурсов, в т. ч. расходных материалов, подписки на актуализацию электронных ресурсов, техническое и мультимедийное сопровождение деятельности средств обучения и воспитания, спортивного, музыкального, оздоровительного оборудования, услуг связи, в т. ч. информационно-телекоммуникационной сети Интернет.

Функциональная направленность	Вид помещения	Оснащение. Оборудование, в том числе ТСО
Сохранение и укрепление здоровья детей. Безопасность.	Музыкальный зал: <ul style="list-style-type: none"> • Занятия по музыкальному воспитанию. • Развлечения, праздники и утренники. • Театральные представления. • Родительские собрания и прочие мероприятия для родителей. • Консультативная работа с родителями и воспитателями. • Индивидуальные занятия. 	<ul style="list-style-type: none"> • Шкаф для используемых пособий, игрушек, атрибутов и прочего материала. • Музыкальный центр. • Пианино. • Видеопроектор. • Ноутбук. • Экран. • Разнообразные музыкальные инструменты для детей. • Подборка аудио- и видеокассет с музыкальными произведениями. • Различные виды театров. • Ширма для кукольного театра. • Детские и взрослые костюмы. • Детские хохломские стулья и столы. • Магнитофон. • Мольберт.

	Физкультурный зал: <ul style="list-style-type: none"> • Физкультурные занятия. • Спортивные и тематические досуги. • Занятия по хореографии. • Занятия по ритмике. • Родительские собрания и прочие мероприятия для родителей. • Консультативная работа с родителями и воспитателями. • Индивидуальные занятия. 	<ul style="list-style-type: none"> • Шкаф для используемых пособий, игрушек, атрибутов и прочего материала. • Музыкальный центр. • Мягкие модули. • Маты. • Спортивное оборудование для прыжков, метания, лазанья. • Мини-батут. • Мольберт.
	Спальное помещение: <ul style="list-style-type: none"> • Дневной сон. • Игровая деятельность. • Гимнастика после сна. 	<ul style="list-style-type: none"> • Спальная мебель. • Физкультурное оборудование для гимнастики после сна: ребристая дорожка, массажные коврики и мячи, резиновые кольца и кубики.
Образование, развитие детей	Групповые комнаты: <ul style="list-style-type: none"> • Социально-коммуникативное развитие. • Физическое развитие. • Познавательное развитие. • Речевое развитие. • Художественно-эстетическое развитие. 	<ul style="list-style-type: none"> • Детская мебель для практической деятельности. • Центр познания. • Центр художественно-эстетического развития. • Центр речевого развития. • Центр познавательного развития. • Центр физического развития и здоровья. • Игровая мебель. Атрибуты для сюжетно-ролевых игр «Семья», «Магазин», «Парикмахерская», «Больница», «Ателье», «Библиотека», «Школа». • Конструкторы различных видов. • Головоломки, мозаики, пазлы, настольно-печатные игры, лото. • Развивающие игры по математике, логике. • Различные виды театров. • Дидактические игры на развитие психических функций: мышления, внимания, памяти, воображения. • Дидактические материалы по сенсорике, математике, развитию речи, обучению грамоте. • Географический глобус. • Географическая карта мира.

		<ul style="list-style-type: none"> • Карта России, карта Мира. • Муляжи овощей и фруктов. • Календарь погоды. • Плакаты и наборы дидактических наглядных материалов с изображением животных, птиц, насекомых, обитателей морей и рек, рептилий. • Магнитофон, аудиозаписи, флешки. • Телевизор. • Интерактивная доска. • Видеопроектор..
Коррекция и развитие	Кабинет учителя-логопеда: <ul style="list-style-type: none"> • Занятия по коррекции речи. • Консультативная работа с родителями по коррекции речи детей. 	<ul style="list-style-type: none"> • Большое настенное зеркало. • Дополнительное освещение у зеркала. • Стол и стулья для учителя-логопеда и детей. • Шкаф для методической литературы, пособий. • Мольберт. • Индивидуальные зеркала для детей.
	Кабинет педагога-психолога: <ul style="list-style-type: none"> • Занятия по коррекции психических процессов. • Консультативная работа с родителями по коррекции речи детей. 	<ul style="list-style-type: none"> • Стол и стулья для педагога-психолога и детей. • Шкаф для методической литературы, пособий. • Мольберт.
Методическое сопровождение	Методический кабинет: <ul style="list-style-type: none"> • Осуществление методической помощи педагогам. • Организация консультаций. • Выставка дидактических и методических материалов для организации работы с детьми по различным направлениям развития. 	<ul style="list-style-type: none"> • Библиотека педагогической и методической литературы. • Библиотека периодических изданий. • Пособия для занятий. • Опыт работы педагогов. • Материалы консультаций, семинаров, семинаров- практикумов. • Иллюстративный материал. • Ноутбук. • Принтеры (цветной, черно-белый) • Ламинатор • Фотоаппарат.

Информационно-просветительская работа	Раздевальная комната: Информационно-просветительская работа с родителями.	<ul style="list-style-type: none"> • Информационный уголок. • Выставки детского творчества. • Наглядно-информационный материал для родителей. • Физкультурный уголок.
Соблюдение строительных норм и правил (СанПиН, ГОСТ, ВСН). Соответствие уровню и направленности реализуемых образовательных программ		
Общая площадь	Муниципального автономного дошкольного образовательного учреждения «Детский сад общеразвивающего вида с приоритетным осуществлением деятельности по художественно-эстетическому развитию воспитанников №11 «Рябинушка»	2328,3
Общая площадь участка	Муниципального автономного дошкольного образовательного учреждения «Детский сад общеразвивающего вида с приоритетным осуществлением деятельности по художественно-эстетическому развитию воспитанников №11 «Рябинушка»	10600
Полезная площадь на одного ребенка	Муниципального автономного дошкольного образовательного учреждения «Детский сад общеразвивающего вида с приоритетным осуществлением деятельности по художественно-эстетическому развитию воспитанников №11 «Рябинушка»	5,2
Материально-техническое обеспечение реализации основной общеобразовательной программы – образовательной программы дошкольного образования		
Деловое пространство для реализации модулей образовательных областей: Социально-коммуникативное развитие	Муниципального автономного дошкольного образовательного учреждения «Детский сад общеразвивающего вида с приоритетным осуществлением деятельности по художественно-эстетическому	

Познавательное развитие Речевое развитие Физическое развитие Художественно-эстетическое развитие		развитию воспитанников №11 «Рябинушка»
Пространство для двигательной активности		
Пространство для уединения		
Информационно-методическое обеспечение реализации основной общеобразовательной программы – образовательной программы дошкольного образования		
Муниципальное автономное дошкольное образовательное учреждение Новоялинского городского округа «Детский сад общеразвивающего вида с приоритетным осуществлением деятельности по художественно-эстетическому развитию воспитанников №11 «Рябинушка»	Телевизор	6
	Программно-аппаратный комплекс Bee-Bot	2
	Музыкальный центр	2
	Ноутбук	3
Компьютер	2 + матата	
Выход в Интернет		ryabinushka11@mail.ru https://nov-detsad11r.ucoz.net/
Сайт МАДОУ		
Число педагогов, владеющих компьютером (в % к общему числу)		100%
Психолого-медико-педагогическое сопровождение образовательного процесса в ходе реализации основной общеобразовательной программы дошкольного образования		
Медицинское сопровождение (в	Персонал	Фельдшер медицинская сестра

каждом дошкольном образовательном учреждении)	Медицинский кабинет	Шкафы, для хранения медицинской документации, инвентаря (термометры, разовые шпатели, одежды, столы письменные, стулья, ростомер, весы и др.)
	Процедурный кабинет	Холодильник для хранения медицинских препаратов неотложной помощи, фитосборов, медикаментов, столик для прививок, столик для оказания неотложной помощи, кушетка, раковина для мытья рук и др.
Психологическое сопровождение основной общеобразовательной программы – образовательной программы дошкольного образования		<i>Педагог-психолог</i> Кабинет педагога-психолога
Методическое сопровождение основной общеобразовательной программы – образовательной программы дошкольного образования		<i>Заместитель заведующего по воспитательной и методической работе</i> Методический кабинет
Логопедическое сопровождение основной общеобразовательной программы дошкольного образования		<i>Учитель-логопед</i> Кабинет учителя-логопеда Центры речевого развития в группах, всех возрастных категорий детей
Оборудование и оснащение	Муниципального автономного дошкольного образовательного учреждения «Детский сад общеразвивающего вида с приоритетным осуществлением деятельности по художественно-эстетическому развитию воспитанников №11 «Рябинушка»	Музыкальный зал, Физкультурный зал Стационарное спортивно-игровое оборудование на участках Учебный перекресток Экологическая тропа Огород Цветники

Сведения об оборудованных спец. помещениях

Образовательные области	Наименование оборудованных учебных помещений, объектов для поведения практических занятий, объектов физической культуры и спорта с перечнем основного оборудования
Социально-коммуникативное развитие	Групповые комнаты с игровым оборудованием в группах и на участках, включающее предметы оперирования (для сюжетной игры), игрушки (персонажи и маркеры (знаки) игрового пространства); материал для игр с правилами, игр на умственное развитие. Центры уединения и социально-эмоциональные уголки., центр культурных традиций, центр безопасности и жизнедеятельности. Кабинет педагог-психолога оборудованный играми, материалами.
Физическое развитие	Спортивная площадка на территории со специальным оборудованием (физкультурным инвентарём), в помещении — музыкальный зал, физкультурный зал (включающий оборудование для ходьбы, бега, прыжков, катания, бросания, лазанья, общеразвивающих упражнений), кабинет для медицинского осмотра, и др. двигательные центры в группах.
Речевое развитие	Театрализованные, литературные, центры для настольно-печатных игр в групповых помещениях. Кабинет учителя-логопеда оборудован материалами, речевыми играми, средствами для речевого развития, разнообразными конструкторами.
Познавательной развитие	Центр исследований и открытий, центры математики, центр конструирования
Художественно-эстетическое развитие	Музыкальный зал , центр искусств в группах, специальное оборудование (доска для рисования мелом и маркером, место для презентации детских работ в группах и помещениях детского сада;, бумага разных цветов и фактуры, а также природные и бросовые материалы и др.); музыкальные инструменты, игрушки и атрибуты для различных видов театра; репродукции произведений изоискусства (в т.ч. декоративно-прикладного); носители с записями произведений музыкального искусства; художественная литература в соответствии с возрастом.

В ДОУ созданы материально-технические условия, обеспечивающие:

1) возможность достижения воспитанниками планируемых результатов освоения рабочей программы;

2) выполнение ДОУ требований:

– **санитарно-эпидемиологических правил и нормативов:**

- к условиям размещения в детском саду , осуществляющего образовательную деятельность,
- оборудованию и содержанию территории,
- помещениям, их оборудованию и содержанию,
- естественному и искусственному освещению помещений,
- отоплению и вентиляции,
- водоснабжению и канализации,
- организации питания,

- медицинскому обеспечению,
- приему детей в детский сад , осуществляющего образовательную деятельность,
- организации режима дня,
- организации физического воспитания,
- личной гигиене персонала;
- **пожарной безопасности и электробезопасности;**
- **охране здоровья воспитанников и охране труда работников ДООУ;**

3) возможность для беспрепятственного доступа воспитанников с ограниченными возможностями здоровья, в т. ч. детей-инвалидов, к объектам инфраструктуры ДООУ, осуществляющего образовательную деятельность.

В ДООУ предусмотрено использование обновляемых образовательных ресурсов, в т. ч. расходных материалов, а также:

- тексты нормативно-правовой документации дошкольного образования,
- перечни научной, методической, практической литературы,
- перечни вариативных образовательных программ дошкольного образования,
- информационные текстовые и видеоматериалы,
- разделы, посвященные обмену опытом;
- актуальная информация о программах профессиональной подготовки, переподготовки и дополнительного образования,
- актуальная информация о проведении научно-практических и обучающих семинаров, тренингов и вебинаров, конференций авторов,

реализуемых в ДООУ образовательных программ, и т.п.

Обстановка в группах создается таким образом, чтобы предоставить ребенку поддержку детской инициативы и самостоятельности в разных видах деятельности (игровой, исследовательской, проектной, познавательной и т.д.)

ОПИСАНИЕ ОБЕСПЕЧЕННОСТИ МЕТОДИЧЕСКИМИ МАТЕРИАЛАМИ, СРЕДСТВАМИ ОБУЧЕНИЯ И ВОСПИТАНИЯ

В основу учебно-методического комплекта рабочей программы положена Федеральная образовательная программа дошкольного образования утверждена приказом Министерством Просвещения Российской Федерации от 25.11.2022г. №1028. О-23

Образовательная программа дошкольного образования «СамоЦвет»: дошкольный возраст / Н. В. Дягилева, О. В. Закревская, О. В. Толстикова, О. А. Трофимова; Министерство образования и молодежной политики Свердловской области, Государственное автономное образовательное учреждение дополнительного профессионального образования Свердловской области «Институт развития образования». – Екатеринбург: ГАОУ ДПО СО «ИРО», 2019. – 438 с.

Решая одну из важных групповых задач педагог выбрал и использует в своей работе по ее проектированию комплекс методических разработок, пособий, образовательных программ (объем обязательной части составляет не менее 60%).

**Программно-методическое обеспечение образовательного процесса
в группе детей среднего дошкольного возраста 4-5 лет**

Образовательная область	Программы	Методические пособия	Учебно-наглядные пособия и материалы	
Познавательное развитие	Обязательная часть			
	технологии	«Игровые педагогические технологии», «Педагогическая технология детского экспериментирования» - игры – экспериментирования, игры с конструктором, строительные игры, «Ровестничество», пространство детской реализации, образовательное событие, технология позитивной социализации, «Тико» - конструирование. ТРИЗ. Технология развития ценностных ориентаций детей дошкольного возраста: аксиологический подход. Технология реализации культурных практик на основе деятельностного подхода Толстикова О.В.		
	Федеральная образовательная программа дошкольного образования утверждена приказом Министерством Просвещения Российской Федерации 25.11.2022г. №1028.	<p>Петерсон Л.Г. «Игралочка» - ступенька к школе. Практический курс математики для дошкольников. Методические рекомендации. Часть 3/ Л.Г. Петерсон, Е.Е. Кочемасова – М.: БИНОМ. Лаборатория знаний, 2020.</p> <p>Николаева С.Н. Экологическое воспитание в средней группе детского сада. 2-е изд, испр. И доп. – М.: МОЗАИКА-СИНТЕЗ, 2023. 176С. (Парциальная программа «Юный эколог»)</p>	<p>«Безопасность на дороге» (Бордачёва И.Ю.): «Безопасность на дороге», «Дорожные знаки», «История светофора».</p> <p>Серия «Играем в сказку (Веракса Н.Е., Веракса А. Н. «Репка», «Теремок», «Три поросёнка», «Три медведя».</p> <p>Серия «Мир в картинках»: «Авиация», «Автомобильный транспорт», «Арктика и Антарктика», «Водный транспорт», «Бытовая техника», «Высоко в горах», «Государственные символы России», «Грибы», «День Победы», «Деревья и листья», «Домашние животные», «Домашние птицы», "Животные – домашние питомцы», «Животные жарких стран», «Животные средней полосы», «Инструменты домашнего мастера», «Космос», «Морские обитатели», «Насекомые», «Овощи», «Офисная техника и оборудование», «Посуда», «Птицы средней полосы», «Рептилии и амфибии», «Собаки – друзья и помощники», «Спортивный инвентарь», «Фрукты», «Цветы», «Явления природы», «Ягоды лесные», «Ягоды садовые».</p> <p>Серия «Расскажи детям о...»: деревьях, драгоценных</p>	

			<p>камнях, животных жарких стран, зимних видах спорта, Московском Кремле, рабочих инструментах, транспорте, об олимпийских чемпионах, хлебе.</p> <p>Рассказы по картинкам: Времена года; Зима; Весна; Лето; Осень; Мой дом; В деревне</p> <p>Плакаты: «Водный транспорт», «Воздушный транспорт», «Городской транспорт», «Грибы», «Деревья и листья», «Домашние животные», «Домашние питомцы», «Домашние птицы», «Животные Африки», «Животные средней полосы», «Зимние виды спорта», «Зимующие птицы», «Кто всю зиму спит», «летние виды спорта», «Морские обитатели», «Насекомые», «Овощи», «Перелётные птицы», «Погодные явления», «Полевые цветы», «Птицы жарких стран», «Садовые цветы», «Спецтранспорт», «Строительные машины», «Хищные птицы», «Фрукты».</p> <p>Картины для рассматривания: Коза с козлятами, Кошка с котятками, Свинья с поросятами, Собака с щенками, Кошка с котятками.</p>	
Речевое развитие	Обязательная часть			
	Технологии	<p>«Игровые педагогические технологии» - пальчиковые игры</p> <p>Технология Мнемотехники, Технология развития ценностных ориентаций детей дошкольного возраста: аксиологический подход. Технология реализации культурных практик на основе деятельностного подхода Толстикова О.В.</p>		
	Федеральная образовательная программа дошкольного образования утверждена приказом	Звуковая культура речи и подготовка к обучению грамоте в общеобразовательных группах ДОО на основе ФОП ДО. – СПб.:ООО «ИЗДАТЕЛЬСТВО ДЕТСТВО. ПРЕСС», 2024. – 208с.	<p>Серия «Грамматика в картинках: «Говори правильно», «Один – много».</p> <p>Плакаты: «Логопедия и развитие речи: «Какое платье?», «Какое мороженое?», «Какой сок?», «Какой суп?»</p> <p>Серия «Рассказы по картинкам: «В деревне», «Весна», «Времена года», «Защитники Отечества»,</p>	

Социально-коммуникат	Министерством Просвещения Российской Федерации от 25.11.2022г. №1028.	<p>Ушакова О.С. Развитие речи детей 4-5 лет. Средняя группа. – М.: ТЦ Сфера, 2021. – 192с. – (Развиваем речь)</p> <p>Колесникова Е.В. Развитие звуковой культуры речи у детей 4 – 5 лет: учебно-методическое пособие к рабочей тетради «Раз - словечко, два – словечко»/ Е.В. Колесникова 3-е изд., стер. – Москва: Просвещение, 2023 – 72с.</p> <p>Хрестоматия для чтения детям в детском саду и дома: 4-5 лет.- 2-е изд.- М.: Мозаика – Синтез, 2018 г.</p>	<p>«Зима», «Зимние виды спорта», «Кем быть?», «Колбок», «Куручка Ряба», «Репка», «Теремок», «Летние виды спорта», «Лето», «Мой дом», «Осень», «Профессии», «Распорядок дня», «Родная природа».</p> <p>Наглядно - дидактическое пособие по развитию речи в детском саду: Для работы с детьми 4- 5 лет. Гербова В.В.</p>	
	Обязательная часть			
	технологии	«Игровые педагогические технологии» - коммуникативные игры Технологии по формированию основ безопасности		

	<p>Образовательная программа дошкольного образования «СамоЦвет»: дошкольный возраст / Н. В. Дягилева, О. В. Закревская, О. А. Толстикова, О. А. Трофимова; Министерство образования и молодежной политики Свердловской области, Государственное автономное образовательное учреждение дополнительного профессионального образования Свердловской области «Институт развития образования». – Екатеринбург: ГАОУ ДПО СО «ИРО», 2019. – 438 с.</p> <p>Федеральная</p>	<p>Алешина Н.В. Ознакомление дошкольников с окружающим и социальной действительностью. Средняя группа – М.: ЦГЛ, 2005. – 128с.</p> <p>Абрамова Л.В., Слепцова И.Ф., Социально-коммуникативное развитие дошкольников. Средняя группа 4-5 лет. - 2-е изд., испр и доп. – М.: МОЗАИКА – СИНТЕЗ, 2020. - 128с.</p>	<p>Фотоальбомы: «Какие мы», «Я и моя семья».</p> <p>Иллюстративный материал, отображающий эмоциональное состояние людей.</p> <p>Картинки с изображением предметов, необходимых для деятельности мужчине, женщине.</p> <p>Круги большие и маленькие для моделирования состава семьи.</p> <p>Иллюстрации, картинки «Хорошо – плохо» по ознакомлению детей с социальными эталонами.</p> <p>Конструкторы разных размеров и фактуры для сюжетно – ролевой игры «Мы строим город»; «Высокие и низкие дома в нашем городе».</p> <p>Дидактическая игра «Этот транспорт есть в нашем городе».</p> <p>Картотека подвижных игр.</p> <p>Настольный театр, пальчиковый театр, куклы «БИ-БА-БО»</p> <p>Серия рассказы по картинам: Защитники Отечества</p> <p>Серия «Мир в картинках»: «Государственные символы России»; «День Победы».</p> <p>Серия «Рассказы по картинкам»: «Великая Отечественная война в произведениях художников»; «Защитники Отечества».</p> <p>Серия «Расскажите детям о...»: «Расскажите детям о достопримечательностях Москвы»; «Расскажите детям о Московском Кремле».</p>	
--	--	--	--	--

	образовательная программа дошкольного образования утверждена приказом Министерством Просвещения Российской Федерации от 25.11.2022г. №1028.			
Физическое развитие	Обязательная часть			
	Технологии	«Игровые педагогические технологии» - народные игры, пальчиковые игры «Здоровьесберегающие технологии» - воздушные ванны, дыхательная гимнастика, закаливание, профилактика плоскостопия, Технология развития ценностных ориентаций детей дошкольного возраста: аксиологический подход. Технология реализации культурных практик на основе деятельностного подхода Толстикова О.В.		
	Федеральная образовательная программа дошкольного образования утверждена приказом Министерством Просвещения Российской Федерации	С.Ю. Федорова «Планы физкультурных занятий с детьми 4-5 лет» - М.: МОЗАИКА – СИНТЕЗ, 2020. – 88с.	Серия «Мир в картинках». Спортивный инвентарь. Серия «Рассказы по картинкам»: Зимние виды спорта; Летние виды спорта; Распорядок дня. Серия «Расскажите детям о...»: зимних видах спорта. Плакаты: Зимние виды спорта; Летние виды спорта	

	Федерации от 25.11.2022г. №1028.			
Художественно – эстетическое развитие.	Обязательная часть			
	технологии	«Игровые педагогические технологии» игры – забавы, игры на музыкальных инструментах, сенсорные игры, игры – экспериментирования с красками, Технология развития ценностных ориентаций детей дошкольного возраста: аксиологический подход. Технология реализации культурных практик на основе деятельностного подхода Толстикова О.В.		
	Федеральная образовательная программа дошкольного образования утверждена приказом Министерством Просвещения Российской Федерации от 25.11.2022г. №1028.	Швайко. Занятия по изобразительной деятельности в детском саду: Средняя группа: Программа, конспекты: Пособие для педагогов дошк. учреждений. – М.:Гуманит. Изд. центр ВЛАДОС, 2002. – 160с. Салмина Н.Г. Лепим, клеим, мастерим: пособие для детей 4-5 лет / Н.Г.Салмина, А.О. Глебова. – Москва: Просвещение, 2022. – 47с. Соловьёва Е.В. Я рисую. Пособие для детей 4-5 лет / Е.В. Соловьёва – М.: Просвещение, 2023. – 32с. Лыкова И.А. «Цветные ладошки» Парциальная программа художественно-эстетического развития детей 2-7 лет в изобразительной деятельности. – М.:	Плакаты: «Гжель. Изделия. Гжель», «Гжель. Примеры узоров и орнаментов», «Гжель. Работы современных мастеров», «Городецкая роспись по дереву»; «Дымковская игрушка»; «Каргополь — народная игрушка»; «Музыкальные инструменты»; «Орнаменты. Полхов Майдан», «Изделия. Полхов Майдан», «Полхов Майдан, Работы современных мастеров»; «Филимоновская народная игрушка», «Филимоновская свистулька, Примеры узоров и орнаментов», «Филимоновская свистулька, Работы современных мастеров», «Хохлома. Примеры узоров и орнаментов», «Хохлома. Работы современных мастеров». Серия «Искусство — детям»: «Волшебный пластилин»; «Городецкая роспись»; «Дымковская игрушка»; «Простые узоры и орнаменты»; «Сказочная гжель»; «Филимоновская игрушка»; «Хохломская роспись», «Золотая хохлома», «Каргопольская игрушка», «Полхов – Майдан». Альбомы для творчества: «Городецкая роспись»,	

		ИД «Цветной мир», 2019. – 136с.	«Дымковская игрушка», «Жостовский букет», «Каргопольская игрушка», «Мастерская Гжели», «Мезенская роспись», «Полхов – Майдан», «Сказочная Гжель», «Узоры Северной Двины», «Филимоновская игрушка», «Хохломская роспись», «Лепим народную игрушку», «Лубочные картинки».	
Планирование и организация образовательного процесса	Перспективное планирование, проектно– тематическое планирование, циклограмма			
Педагогическая диагностика	<p>Е.Ю. Мишляева. Карты развития детей от 3 до 7 лет. – Москва: Издательство «Национальное образование», 2022.-112 с.: ил.- (Антология дошкольного образования).</p> <p>О.В. Толстикова. Журнал диагностики достижений группы детей 1-7 года/ Министерство общего и профессионального образования Свердловской области «ИРО»- ГАОУ ДПО СО «ИРО», 2019</p>			

3.1.4. Примерный перечень литературных, музыкальных, художественных, анимационных произведений для реализации рабочей программы

Примерный перечень художественной литературы. От 4 до 5 лет.

Малые формы фольклора. «Барашеньки...», «Гуси, вы гуси...», «Дождик- дождик, веселей», «Дон! Дон! Дон!...», «Жил у бабушки козел», «Зайчишка- трусишка...», «Идет лисичка по мосту...», «Иди весна, иди, красна...», «Кот на печку пошел...», «Наш козел...», «Ножки, ножки, где вы были?...», «Раз, два, три, четыре, пять - вышел зайчик погулять», «Сегодня день целый...», «Сидит, сидит зайка...», «Солнышко- ведрышко...», «Стучит, бренчит», «Тень-тень, потетень».

Русские народные сказки. «Гуси-лебеди» (обраб. М.А. Булатова); «Жихарка» (обраб. И. Карнауховой); «Заяц-хваста» (обраб. А.Н. Толстого); «Зимовье» (обраб. И. Соколова-Микитова); «Коза-дереза» (обраб. М.А. Булатова); «Петушок и бобовое зернышко» (обраб. О. Капицы); «Лиса-лапотница» (обраб. В. Даля); «Лисичка-сестричка и волк (обраб. М.А. Булатова); «Смоляной бычок» (обраб. М.А. Булатова); «Снегурочка» (обраб. М.А. Булатова).

Фольклор народов мира.

Песенки. «Утята», франц., обраб. Н. Гернет и С. Гиппиус; «Пальцы», пер. с нем. Л. Яхина; «Песня моряка» норвежек, нар. песенка (обраб. Ю. Вронского); «Барабек», англ. (обраб. К. Чуковского); «Шалтай-Болтай», англ. (обраб. С. Маршака).

Сказки. «Бременские музыканты» из сказок братьев Гримм, пер. с нем. А. Введенского, под ред. С. Маршака; «Два жадных медвежонка», венгер. сказка (обработ. А. Красновой и В. Важаева); «Колосок», укр. нар. сказка (обработ. С. Могилевской); «Красная Шапочка», из сказок Ш. Перро, пер. с франц. Т. Габбе; «Три поросенка», пер. с англ. С. Михалкова.

Произведения поэтов и писателей России.

Поэзия. Аким Я.Л. «Первый снег»; Александрова З.Н. «Таня пропала», «Теплый дождик» (по выбору); Бальмонт К.Д. «Росинка»; Барто А.Л. «Уехали», «Я знаю, что надо придумать» (по выбору); Берестов В.Д. «Искалочка»; Благинина Е.А. «Дождик, дождик...», «Посидим в тишине» (по выбору); Брюсов В.Я. «Колыбельная»; Бунин И. А. «Листопад» (отрывок); Гамазкова И. «Колыбельная для бабушки»; Гернет Н. и Хармс Д. «Очень-очень вкусный пирог»; Есенин С.А. «Поет зима - аукает...»; Заходер Б.В. «Волчок», «Кискино горе» (по выбору); Кушак Ю.Н. «Сорок сорок»; Лукашина М. «Розовые очки», Маршак С.Я. «Багаж», «Про все на свете», «Вот какой рассеянный», «Мяч», «Усатый-полосатый», «Пограничники» (1-2 по выбору); Матвеева Н. «Она умеет превращаться»; Маяковский В.В. «Что такое хорошо и что такое плохо?»; Михалков С.В. «А что у Вас?», «Рисунок», «Дядя Степа - милиционер» (1-2 по выбору); Мориц Ю.П. «Песенка про сказку», «Дом гнома, гном - дома!», «Огромный собачий секрет» (1-2 по выбору); Мошкова Э.Э. «Добежали до вечера»; Орлова А. «Невероятно длинная история про таксу»; Пушкин А.С. «Месяц, месяц...» (из «Сказки о мертвой царевне...»), «У лукоморья...» (из вступления к поэме «Руслан и Людмила»), «Уж небо осенью дышало...» (из романа «Евгений Онегин») (по выбору); Сапгир Г.В. «Садовник»; Серова Е. «Похвалили»; Сеф Р.С. «На свете все на все похоже...», «Чудо» (по выбору); Токмакова И.П. «Ивы», «Сосны», «Плим», «Где спит рыбка?» (по выбору); Толстой А.К. «Колокольчики мои»; Усачев А. «Выбрал папа ёлочку»; Успенский Э.Н. «Разгром»; Фет А.А. «Мама! Глянь-ка из окошка...»; Хармс Д.И. «Очень страшная история», «Игра» (по выбору); Черный С. «Приставалка»; Чуковский К.И. «Путаница», «Закаляка», «Радость», «Тараканище» (по выбору).

Проза. Абрамцева Н.К. «Дождик», «Как у зайчонка зуб болел» (по выбору); Берестов В.Д. «Как найти дорожку»; Бианки В.В. «Подкидыш», «Лис и мышонок», «Первая охота», «Лесной колобок - колючий бок» (1-2 рассказа по выбору); Вересаев В.В. «Братишка»; Воронин С.А. «Воинственный Жако»; Воронкова Л.Ф. «Как Аленка разбила зеркало» (из книги «Солнечный денек»); Дмитриев Ю. «Синий шалашик»; Драгунский В.Ю. «Он живой и светится...», «Тайное становится явным» (по выбору); Зощенко М.М. «Показательный ребенок», «Глупая история» (по выбору); Коваль Ю.И. «Дед, баба и Алеша»; Козлов С.Г. «Необыкновенная весна», «Такое дерево» (по выбору); Носов Н.Н. «Заплата», «Затейники»; Пришвин М.М. «Ребята и утята», «Журка» (по выбору); Сахарнов С.В. «Кто прячется лучше всех?»; Сладков Н.И. «Неслух»; Сутеев В.Г. «Мышонок и карандаш»; Тайц Я.М. «По пояс», «Все здесь» (по выбору); Толстой Л.Н. «Собака шла по дощечке...», «Хотела галка пить...», «Правда всего дороже», «Какая бывает роса на траве», «Отец приказал сыновьям...» (1-2 по выбору); Ушинский К.Д. «Ласточка»; Цыферов Г.М. «В медвежий час»; Чарушин Е.И. «Тюпа, Томка и сорока» (1-2 рассказа по выбору).

Литературные сказки. Горький М. «Воробышко»; Мамин-Сибиряк Д.Н. «Сказка про Комара Комаровича - Длинный Нос и про Мохнатого Мишу - Короткий Хвост»; Москвина М.Л. «Что случилось с крокодилом»; Сеф Р.С. «Сказка о кругленьких и длиненьких человечках»; Чуковский К.И. «Телефон», «Тараканище», «Федорино горе», «Айболит и воробей» (1-2 рассказа по выбору).

Произведения поэтов и писателей разных стран.

Поэзия. Бжехва Я. «Клей», пер. с польск. Б. Заходер; Грубин Ф. «Слезы», пер. с чеш. Е. Солоновича; Квитко Л.М. «Бабушкины руки» (пер. с евр. Т. Спендиаровой); Райнис Я. «Наперегонки», пер. с латыш. Л. Мезинова; Тувим Ю. «Чудеса», пер. с польск. В. Приходько; «Про пана Трулялинского», пересказ с польск. Б. Заходера; «Овощи», пер. с польск. С. Михалкова.

Литературные сказки. Балинт А. «Гном Гномыч и Изюмка» (1-2 главы из книги по выбору), пер. с венг. Г. Лейбутина; Дональдсон Д. «Груффало», «Хочу к маме» (пер. М. Бородинской) (по выбору); Ивamura К. «14 лесных мышей» (пер. Е. Байбиковой); Ингавес Г. «Мишка Бруно» (пер. О. Мяэотс); Керр Д. «Мяули. Истории из жизни удивительной кошки» (пер. М. Аромштам); Лангройтер Ю. «А дома лучше!» (пер. В. Фербикова); Мугур Ф. «Рилэ-Йепурилэ и Жучок с золотыми крылышками» (пер. с румынск. Д. Шполянкой); Пенн О. «Поцелуй в ладошке» (пер. Е. Сорокиной); Родари Д. «Собака, которая не умела лаять» (из книги «Сказки, у которых три конца»), пер. с итал. И. Константиновой; Хогарт Э. «Мафии и его веселые друзья» (1-2 главы из книги по выбору), пер. с англ. О. Образцовой и Н. Шанько; Юхансон Г. «Мулле Мек и Буффа» (пер. Л. Затолокиной).

Примерный перечень произведений изобразительного искусства.

От 4 до 5 лет.

Иллюстрации, репродукции картин: И.Е. Репин «Яблоки и листья»; В.М. Васнецов «Снегурочка»; В.А. Тропинин «Девочка с куклой»; А.И. Бортников «Весна пришла»; А.Н. Комаров «Наводнение»; И.И. Левитан «Сирень»; И.И. Машков «Рябинка», «Малинка».

Иллюстрации к книгам: В.В. Лебедев к книге С.Я. Маршака «Усатый-полосатый».

Примерный перечень музыкальных произведений

От 4 лет до 5 лет.

Слушание. «Ах ты, береза», рус. нар. песня; «Осенняя песенка», муз. Д. Васильева-Буглая, сл. А. Плещеева; «Музыкальный ящик» (из «Альбома пьес для детей» Г. Свиридова); «Вальс снежных хлопьев» из балета «Щелкунчик», муз. П. Чайковского; «Итальянская полька», муз. С. Рахманинова; «Как у наших у ворот», рус. нар. мелодия; «Мама», муз. П. Чайковского, «Жаворонок», муз. М. Глинки; «Марш», муз. С. Прокофьева.

Пение.

Упражнения на развитие слуха и голоса. «Путаница» - песня-шутка; муз. Е. Тиличевой, сл. К. Чуковского, «Кукушечка», рус. нар. песня, обраб. И. Арсеева; «Паучок» и «Кисонька-мурысонька», рус. нар. песни; залички: «Ой, кулики! Весна поет!» и «Жаворонушки, прилетите!».

Песни. «Осень», муз. И. Кишко, сл. Т. Волгиной; «Санки», муз. М. Красева, сл. О. Высотской; «Зима прошла», муз. Н. Метлова, сл. М. Клоковой; «Подарок маме», муз. А. Филиппенко, сл. Т. Волгиной; «Воробей», муз. В. Герчик, сл. А. Чельцова; «Дождик», муз. М. Красева, сл. Н. Френкель.

Музыкально-ритмические движения.

Игровые упражнения. «Пружинки» под рус. нар. мелодию; ходьба под «Марш», муз. И. Беркович; «Веселые мячики» (подпрыгивание и бег), муз. М. Сатулиной; лиса и зайцы под муз. А. Майкапара «В садике»; ходит медведь под муз. «Этюд» К. Черни; «Полька», муз. М. Глинки; «Всадники», муз. В. Витлина; потопаем, покружимся под рус. нар. мелодии; «Петух», муз. Т. Ломовой; «Кукла», муз. М. Старокадомского; «Упражнения с цветами» под муз. «Вальса» А. Жилина.

Этюды-драматизации. «Барабанщик», муз. М. Красева; «Танец осенних листочков», муз. А. Филиппенко, сл. Е. Макшанцевой; «Барабанщики», муз. Д. Кабалецкого и С. Левинова; «Считалка», «Катилось яблоко», муз. В. Агафонникова.

Хороводы и пляски. «Топ и хлоп», муз. Т. Назарова-Метнер, сл. Е. Каргановой; «Танец с ложками» под рус. нар. мелодию; новогодние хороводы по выбору музыкального руководителя.

Характерные танцы. «Снежинки», муз. О. Берта, обраб. Н. Метлова; «Танец зайчат» под «Польку» И. Штрауса; «Снежинки», муз. Т. Ломовой; «Бусинки» под «Галоп» И. Дунаевского.

Музыкальные игры. «Курочка и петушок», муз. Г. Фрида; «Жмурки», муз. Ф. Флотова; «Медведь и заяц», муз. В. Ребикова; «Самолеты», муз. М. Магиденко; «Найди себе пару», муз. Т. Ломовой; «Займи домик», муз. М. Магиденко.

Игры с пением. «Огородная-хороводная», муз. Б. Можжевелова, сл. А. Пассовой; «Гуси, лебеди и волк», муз. Е. Тиличевой, сл. М. Булатова; «Мы на луг ходили», муз. А. Филиппенко, сл. Н. Кукловской.

Песенное творчество. «Как тебя зовут?»; «Что ты хочешь, кошечка?»; «Наша песенка простая», муз. А. Александрова, сл. М. Ивенсен; «Курочка-рябушечка», муз. Г. Лобачева, сл. Народные.

Развитие танцевально-игрового творчества. «Лошадка», муз. Н. Потоловского; «Зайчики», «Наседка и цыплята», «Воробей», муз. Т. Ломовой; «Ой, хмель мой, хмелек», рус. нар. мелодия, обраб. М. Раухвергера; «Кукла», муз. М. Старокадомского; «Медвежата», муз. М. Красева, сл. Н. Френкель.

Музыкально-дидактические игры.

Развитие звуковысотного слуха. «Птицы и птенчики», «Качели».

Развитие ритмического слуха. «Петушок, курочка и цыпленок», «Кто как идет?», «Веселые дудочки»; «Сыграй, как я».

Развитие тембрового и динамического слуха. «Громко-тихо», «Узнай свой инструмент»; «Угадай, на чем играю». Определение жанра и развитие памяти. «Что делает кукла?», «Узнай и спой песню по картинке», «Музыкальный магазин».

Игра на детских музыкальных инструментах. «Гармошка», «Небо синее», «Андрей-воробей», муз. Е. Тиличевой, сл. М. Долинова; «Сорока-сорока», рус. нар. прибаутка, обр. Т. Попатенко.

3.1.5. Кадровое обеспечение воспитательного процесса

Реализация рабочей программы осуществляется:

- 1) *педагогическими работниками* в течение всего времени пребывания воспитанников в ДООУ.
- 2) *учебно-вспомогательными работниками* в группе в течение всего времени пребывания воспитанников в ДООУ.

Каждая группа сопровождаться одним или несколькими учебно-вспомогательным работниками.

Для обеспечения качественных условий реализации рабочей программы команды квалифицированных профессионалов, в группе работают педагоги - имеющие определенный уровень образования - обладающие значимыми профессиональными компетенциями, необходимыми для решения образовательных задач развития детей дошкольного возраста с учетом их возрастных и индивидуальных особенностей,

Осуществляющие трудовые действия:

- участие в разработке рабочей программы в соответствии с федеральным государственным образовательным стандартом дошкольного образования и ФОП ДОО;

- участие в создании безопасной и психологически комфортной образовательной среды образовательной организации через обеспечение безопасности жизни детей, поддержание эмоционального благополучия ребенка в период пребывания в образовательной организации;
- планирование и реализация образовательной работы в группе детей раннего и/или дошкольного возраста в соответствии с федеральными государственными образовательными стандартами и основными образовательными программами;
- организация и проведение педагогического мониторинга освоения детьми образовательной программы и анализ образовательной работы в группе детей раннего и/или дошкольного возраста;
- участие в планировании и корректировке образовательных задач (совместно с психологом и другими специалистами) по результатам мониторинга с учетом индивидуальных особенностей развития каждого ребенка раннего и/или дошкольного возраста;
- реализация педагогических рекомендаций специалистов (психолога, логопеда, дефектолога – при наличии и др.) в работе с детьми, испытывающими трудности в освоении программы, а также с детьми с особыми образовательными потребностями;
- развитие профессионально значимых компетенций, необходимых для решения образовательных задач развития детей раннего и дошкольного возраста с учетом особенностей возрастных и индивидуальных особенностей их развития;
- формирование психологической готовности к школьному обучению;
- создание позитивного психологического климата в группе и условий для доброжелательных отношений между детьми, в том числе принадлежащими к разным национально-культурным, религиозным общностям и социальным слоям, а также с различными (в том числе ограниченными) возможностями здоровья;
- организация видов деятельности, осуществляемых в раннем и дошкольном возрасте: предметной, познавательно-исследовательской, игры (ролевой, режиссерской, с правилом), продуктивной; конструирования, создания широких возможностей для развития свободной игры детей, в том числе обеспечение игрового времени и пространства
- организация конструктивного взаимодействия детей в разных видах деятельности, создание условий для свободного выбора детьми деятельности, участников совместной деятельности, материалов;
- активное использование недирективной помощи и поддержка детской инициативы и самостоятельности в разных видах деятельности;
- организация образовательного процесса на основе непосредственного общения с каждым ребенком с учетом его особых образовательных потребностей.

Обладающие необходимыми умениями:

- организовывать виды деятельности, осуществляемые в раннем и дошкольном возрасте: предметная, познавательно-исследовательская, игра (ролевая, режиссерская, с правилом), продуктивная; конструирование, создания широких возможностей для развития свободной игры детей, в том числе обеспечения игрового времени и пространства;
- применять методы физического, познавательного и личностного развития детей раннего и дошкольного возраста в соответствии с образовательной программой организации;

- использовать методы и средства анализа психолого-педагогического мониторинга, позволяющие оценить результаты освоения детьми образовательных программ, степень сформированности у них качеств, необходимых для дальнейшего обучения и развития на следующих уровнях обучения;
- владеть всеми видами развивающих деятельности дошкольника (игровой, продуктивной, познавательно-исследовательской);
- выстраивать партнерское взаимодействие с родителями (законными представителями) детей раннего и дошкольного возраста для решения образовательных задач, использовать методы и средства для их психолого-педагогического просвещения;
- владеть ИКТ-компетентностями, необходимыми и достаточными для планирования, реализации и оценки образовательной работы с детьми раннего и дошкольного возраста.

Опирающиеся на необходимые знания:

- специфика дошкольного образования и особенностей организации работы с детьми раннего и дошкольного возраста;
- основные психологические подходы: культурно-исторический, деятельностный и личностный; основы дошкольной педагогики, включая классические системы дошкольного воспитания;
- общие закономерности развития ребенка в раннем и дошкольном возрасте;
- особенности становления и развития детских деятельностей в раннем и дошкольном возрасте
- основы теории физического, познавательного и личностного развития детей раннего и дошкольного возраста;
- современные тенденции развития дошкольного образования.

Характеристика педагогических кадров, участвующих в реализации рабочей программы

Для успешной реализации рабочей программы созданы педагогические условия как для *профессионального развития педагогических и руководящих работников* ДОО.

Характеристика педагогических работников все кто работают с детьми на группе (Вкл психолога, логопеда, муз, физ)

	Учебный год
	2023-2024
	кол-во
Высшее	3
Среднее специальное	3

Среднее	
Уровень образования	
Высшая категория	2
I категория	2
Соответствие занимаемой должности.	2
Не аттестованы	
Квалиф. категория	
до 5 лет	2
До 30 лет	4
Педагогич.стаж	
Выход в интернет ,почта	ryabinushka1 1@mail.ru

В целях эффективной реализации рабочей программы созданы условия для профессионального развития педагогических и руководящих кадров, в т.ч. их дополнительного профессионального образования, в различных формах и программах дополнительного профессионального образования, в т.ч. учитывающих особенности реализуемой основной образовательной программы дошкольного образования.

В ДООУ предусмотрено организационно-методическое сопровождение педагогов как самостоятельно так и с привлечением других организаций и партнеров обеспечивать консультативную поддержку руководящих и педагогических работников по вопросам образования детей, в том числе реализации программ инклюзивного образования дошкольников

ФОРМЫ МЕТОДИЧЕСКОЙ РАБОТЫ В ДОШКОЛЬНОМ УЧРЕЖДЕНИИ

Повышение квалификации педагогических кадров:

- Направление на курсы повышения квалификации: тематические, комплексные, модульные
- Консультирование педагогов по актуальным проблемам воспитания
- Проведение семинаров-практикумов для отработки практических навыков педагогической деятельности
- Руководство самообразованием педагогических кадров
- Проведение открытых занятий для изучения опыта работы коллег
- Организация наставничества

Аттестация педагогических кадров:

- Организация работы аттестационной комиссии дошкольного учреждения
- Консультирование аттестуемых, оказание моральной поддержки
- Помощь аттестуемым в демонстрации опыта педагогической деятельности
- Методическая помощь в обобщении опыта педагогической работы аттестуемых

Организация работы методического кабинета:

- Систематизация материалов
- Разработка и изготовление методических пособий
- Создание и пополнение библиотеки педагогической литературы
- Обобщение опыта педагогической работы воспитателей детского сада и передового педагогического опыта
- Организация выставок для педагогов
- Организация выставок творческих работ детей, педагогов, родителей

Организация конкурсов профессионального мастерства педагогов МАДОУ:

В дошкольном учреждении:

- Смотр на готовность групп к новому учебному году
- Смотр лучшего оформления групп к новогодним праздникам.
- Смотр на лучшее оформление зимних участков и др.

Конкурс «Воспитатель года»:

- В дошкольном учреждении
- В муниципальном типе конкурса
- В окружном (региональном) типе конкурса

Конкурс на премию губернатора Свердловской области

Конкурс молодых специалистов «Первые шаги», «Начало»

3.2. Примерный режим и распорядок дня в дошкольной группе.

ОРГАНИЗАЦИЯ РЕЖИМА ПРЕБЫВАНИЯ ДЕТЕЙ В ОБРАЗОВАТЕЛЬНОМ УЧРЕЖДЕНИИ С УЧЕТОМ ВОЗРАСТНЫХ И ИНДИВИДУАЛЬНЫХ ОСОБЕННОСТЕЙ ДЕТЕЙ

Дошкольное детство особый период жизни ребенка, который обеспечивает начальные этапы развития его личностных, физических, интеллектуальных качеств.

ДОУ работает в режиме пятидневной рабочей недели с 10,5-часовым пребыванием детей с 07.15 до 17.45 часов, исключая выходные и праздничные дни. Режим посещения ребенком ДОУ может определяться индивидуально (в пределах режима работы ДОУ).

Правильный режим дня - это рациональная продолжительность и разумное чередование различных видов деятельности и отдыха детей в течение суток. Основным принципом правильного построения режима является его соответствие возрастным психофизиологическим особенностям детей.

Ежедневная организация жизни и деятельности детей в зависимости от их возрастных и индивидуальных особенностей, социального заказа родителей, предусматривающая личностно-ориентированные подходы к организации всех видов детской деятельности.

Организация жизни и деятельности детей спланирована согласно СП (Свод правил) Главного государственного санитарного врача России от 28.09.2020 № 28, СП 2.4.3648-20 Об утверждении санитарных правил СП 2.4.3648-20 "Санитарно-эпидемиологические требования к организациям воспитания и обучения, отдыха и оздоровления детей и молодежи".

2. СанПин 1.2.3685-21 «Гигиенические нормативы и требования к обеспечению безопасности и (или) безвредности для человека факторов среды обитания» от 28.01.2021 г. № 2.

3. СанПиН 2.3/2.4.3590-20 «Санитарно-эпидемиологические требования к организации общественного питания населения» от 27.10.2020 г. N 32

Режим дня соответствует возрастным особенностям детей и способствует их гармоничному развитию. Режим дня составляется для разных возрастных групп в холодный и теплый периоды года. Родители имеют право выбора режима посещения ДОУ.

Режим дня определяется с учетом возрастных особенностей развития детей, положений нормативных актов, потребностей родителей. Основные компоненты режима (дневной сон, время бодрствования, время приема пищи и интервалы между приемами пищи, время прогулки, закаливающие, оздоровительные процедуры) строго соблюдаются.

Ежедневная организация жизни и деятельности детей дошкольного возраста:

- соответствует функциональным возможностям ребенка, их возрасту и состоянию здоровья;
- обеспечивает баланс между разными видами активности детей (интеллектуальной, физической и др.), их чередование;
- организация гибкого режима пребывания детей в детском саду.

План образовательной деятельности составляется в соответствии СП (Свод правил) Главного государственного санитарного врача России от 28.09.2020 № 28, СП 2.4.3648-20 Об утверждении санитарных правил СП 2.4.3648-20 "Санитарно-эпидемиологические требования к организациям воспитания и обучения, отдыха и оздоровления детей и молодежи".

2. СанПин 1.2.3685-21 «Гигиенические нормативы и требования к обеспечению безопасности и (или) безвредности для человека факторов среды обитания» от 28.01.2021 г. № 2.

3. СанПиН 2.3/2.4.3590-20 «Санитарно-эпидемиологические требования к организации общественного питания населения» от 27.10.2020 г. N 32

Режим пребывания детей

Максимальная продолжительность непрерывного бодрствования детей 3-7 лет составляет 5,5 часов — 6 часов.

Режим в детском саду строится с таким расчетом, чтобы длительные прогулки, шумные игры заканчивались примерно за полчаса до еды. Это время используется для спокойных игр и занятий. Перед приемом пищи дети тщательно моют руки, а если нужно, и лицо. Первыми умываются те, кто ест медленнее; они садятся за стол и приступают к еде, не ожидая остальных. Количество времени, отведенное на игры, занятия, прогулки, а также чередование различных видов деятельности не меняются. После игр и занятий, требующих значительного умственного и волевого напряжения, относительной неподвижности, детям нужна деятельность подвижного характера, не связанная с большими усилиями. После энергичных движений, сильного возбуждения отдыхом для детей - спокойные игры.

Для эффективного решения программных задач в режиме дня выделено специальное время для чтения детям книг. Это не является обязательным элементом режима дня, и чтение может быть замещено самостоятельной деятельностью детей. Детям предоставляется свободный выбор — слушать, либо заниматься другим делом, т.к. часто дети, играя рядом с воспитателем, незаметно для себя, увлекаются процессом слушания.

Режим дня составляется для каждой возрастной группы детей, оптимизируется в соответствии с теплым и холодным периодом года.

Соблюдение требований к организации режимных процессов:

Полное и своевременное удовлетворение всех органических потребностей детей (в сне, питании).

Тщательный гигиенический уход, обеспечение чистоты тела, одежды, постели.

Привлечение детей к посильному участию в режимных процессах, поощрение самостоятельности и активности.

Эмоциональное общение в ходе выполнения режимных процессов.

Учет потребностей детей, индивидуальных особенностей каждого ребенка.

Спокойный, доброжелательный тон воспитателя.

Отсутствие напряженности и ускоренного темпа проведения режимных процессов.

Недопустимость сокращения времени в режиме дня, отведенного для игровой деятельности детей.

Ежедневное пребывание детей на свежем воздухе не менее 3-х часов.

Организация приема детей в дошкольные образовательные организации, режиму дня и организации воспитательно-образовательного процесса

Прием детей, впервые поступающих в дошкольные образовательные организации, осуществляется на основании медицинского заключения.

Ежедневный утренний прием детей проводится воспитателями и (или) медицинскими работниками, которые опрашивают родителей о состоянии здоровья детей. По показаниям (при наличии катаральных явлений, явлений интоксикации) ребенку проводится термометрия.

Выявленные больные дети или дети с подозрением на заболевание в дошкольные образовательные организации не принимаются; заболевших в течение дня детей изолируют от здоровых детей (временно размещают в помещениях медицинского блока) до прихода родителей или их госпитализации в лечебно-профилактическую организацию с информированием родителей.

После перенесенного заболевания, а также отсутствия более 5 дней (за исключением выходных и праздничных дней) детей принимают в дошкольные образовательные организации только при наличии справки с указанием диагноза, длительности заболевания, сведений об отсутствии контакта с инфекционными больными.

Режим дня должен соответствовать возрастным особенностям детей и способствовать их гармоничному развитию. Максимальная продолжительность непрерывного бодрствования детей 3 - 7 лет составляет 5,5-6 часов, до 3 лет - в соответствии с медицинскими рекомендациями.

Приём детей проходит как на воздухе, так и в помещении. В хорошую погоду прием детей в любое время года проводится на свежем воздухе. Разумеется, из этого могут быть исключения. Заранее продумывается, как организовать деятельность детей, занять их полезными делами в период от приема до подготовки к завтраку. В это время дети в основном играют. В утренние часы организовывается трудовая деятельность детей. В это время проводятся с детьми (со всей группой и индивидуально) различные наблюдения на участке и в помещении: за трудом взрослых, за природными явлениями и др. Дети приглашаются на утреннюю гимнастику.

Продолжительность утренней гимнастики 10 минут

После гимнастики осуществляется подготовка к завтраку, санитарно-гигиенические процедуры.

В летний период зарядка проводится на улице.

Режим в детском саду строится с таким расчетом, чтобы длительные прогулки, шумные игры заканчивались примерно за полчаса до еды. Это время используется для спокойных игр и занятий. Перед приемом пищи дети тщательно моют руки, а если нужно, и лицо. Первыми

умываются те, кто ест медленнее; они садятся за стол и приступают к еде, не ожидая остальных. Количество времени, отведенное на игры, образовательную деятельность, прогулки, а также чередование различных видов деятельности не меняются. После игр и деятельности, требующей значительного умственного и волевого напряжения, относительной неподвижности, детям обеспечивается деятельность подвижного характера, не связанная с большими усилиями. После энергичных движений, сильного возбуждения отдыхом для детей являются спокойные игры.

Организация дневного сна детей

Полноценный сон детей является одним из важнейших факторов их психофизиологического благополучия и профилактики детских неврозов.

Спокойное состояние, необходимое малышу перед засыпанием, создается уже в конце прогулки, поддерживается во время обеда и подготовки ко сну.

Дневной сон для детей 4-7 лет организуется однократно продолжительностью 2,5 - часов в зависимости от возрастной категории детей.

Для детей от 1 года до 3 лет дневной сон организуют однократно не менее 3 часов. Перед сном не рекомендуется проведение подвижных эмоциональных игр, закаливающих процедур. Во время сна детей присутствие воспитателя (или его помощника) в спальне обязательно.

Дети с трудным засыпанием и чутким сном укладываются первыми и поднимаются последними.

Для обеспечения благоприятного сна детей педагоги проводят беседы о значении сна, об основных гигиенических нормах и правилах сна.

Спокойный сон ребенка обеспечивается благоприятными гигиеническими условиями его организации:

игровая, занимательная мотивация на отдых, отсутствие посторонних шумов;

спокойная деятельность перед сном;

проветренное помещение спальни;

минимум одежды на ребенке;

спокойное поглаживание, легкая, успокаивающая улыбка, укрывание детей педагогом;

чтение произведений художественной литературы перед сном, любимых произведений или спокойная классическая музыка по выбору детей;

постепенный подъем: предоставление возможности детям полежать после пробуждения в постели несколько минут;

«ленивая» гимнастика после сна.

После дневного сна детей поднимают постепенно. Тех, которые засыпают позже других (слабых или перенесших заболевание), поднимают последними, дают им возможность поспать подольше, но и не задерживают в постели больше положенного времени.

Организация прогулки

Рекомендуемая продолжительность ежедневных прогулок составляет 3 часа. Продолжительность прогулки определяется дошкольной образовательной организацией в зависимости от климатических условий. При температуре воздуха ниже минус 15 С и скорости ветра более 7 м/с продолжительность прогулки рекомендуется сокращать.

Рекомендуется организовывать прогулки 2 раза в день: в первую половину дня и во вторую половину дня - после дневного сна или перед уходом детей домой.

Одевание детей на прогулку организуется так, чтобы не тратить много времени и чтобы им не приходилось долго ждать друг друга. Для этого создаются соответствующие условия. С целью сохранения здоровья детей, выход на прогулку организуется по подгруппам, а ее продолжительность регулируется индивидуально в соответствии с состоянием здоровья и погодными условиями.

Прогулка является одним из эффективных средств закаливания организма дошкольников, направлена на оздоровление, реализацию естественной потребности детей в движении и включает в себя наблюдение, подвижные игры, труд на участке, самостоятельную игровую, продуктивную деятельность, индивидуальную работу по всем основным направлениям развития детей (познавательному, речевому, физическому, художественно-эстетическому и социально-коммуникативному).

Прогулка может состоять из следующих *частей*:

наблюдение,

подвижные игры,

труд в природе,

самостоятельная игровая деятельность детей,

индивидуальная работа с детьми по развитию физических, интеллектуальных, личностных, нравственных, эстетических качеств.

Ведущее место на прогулке отводится играм, преимущественно подвижным. В них развиваются основные движения, снимается умственное напряжение от занятий, воспитываются моральные качества. Подвижная игра может быть проведена в начале прогулки, если занятия были связаны с долгим сидением детей. Окружающая жизнь и природа дают возможность для организации интересных и разнообразных наблюдений. Например, можно обратить внимание на облака, их форму, цвет, сравнить их с известными детям образами, организовать и наблюдения за трудом взрослых, которые работают вблизи детского сада, например за строителями.

Примерно за полчаса до окончания прогулки организуются спокойные игры. Затем дети собирают игрушки, оборудование.

Организация образовательной деятельности в режимных моментах

Достижение положительных результатов зависит от правильной организации образовательного процесса.

Особое внимание уделяется соблюдению гигиенических условий:

помещение должно быть проветрено, в нем должна быть проведена влажная уборка;

при общем нормальном освещении свет должен падать с левой стороны;

оборудование, инструменты и материалы, их размещение должны отвечать педагогическим, гигиеническим и эстетическим требованиям.

Время определяемое для образовательной деятельности в режимных моментах соответствует установленным нормам, использоваться полноценно. Большое значение имеет организация групповых и подгрупповых форм работы с детьми, с обязательным игровым привлечением детского внимания, постановкой проблемы перед детьми или творческой задачи, совместное решение о способах ее выполнения.

В ходе реализации задач образовательной деятельности привлекаются к активному участию в работе все дети, учитывая их индивидуальные особенности, формируются у детей навыки организованной деятельности, развивается способность оценивать и контролировать свои действия. Любая образовательная ситуация используется для развития у детей доброжелательного отношения к товарищам, выдержки, целеустремленности.

Образовательная деятельность в режимных процессах имеет специфику и предполагает использование особых форм работы в соответствии с реализуемыми задачами воспитания, обучения и развития ребёнка. Основная задача педагога в утренний отрезок времени состоит в том, чтобы включить детей в общий ритм жизни ДОО, создать у них бодрое, жизнерадостное настроение.

Образовательная деятельность, осуществляемая в утренний отрезок времени, может включать:

- игровые ситуации, индивидуальные игры и игры небольшими подгруппами (сюжетно-ролевые, режиссерские, дидактические, подвижные, музыкальные и другие);
- беседы с детьми по их интересам, развивающее общение педагога с детьми (в том числе в форме утреннего и вечернего круга),
- рассматривание картин, иллюстраций;
- практические, проблемные ситуации, упражнения (по освоению культурногигиенических навыков и культуры здоровья, правил и норм поведения и другие);
- наблюдения за объектами и явлениями природы, трудом взрослых;
- трудовые поручения и дежурства (сервировка стола к приему пищи, уход за комнатными растениями и другое);
- индивидуальную работу с детьми в соответствии с задачами разных образовательных областей;
- продуктивную деятельность детей по интересам детей (рисование, конструирование, лепка и другое);
- оздоровительные и закаливающие процедуры, здоровьесберегающие мероприятия, двигательную деятельность (подвижные игры, гимнастика и другое).

Особенности организации питания

В ДОО организовано трехразовое питание, в соответствии с примерным 20 – дневным меню на основе картотеки блюд с учетом сезонного наличия свежих овощей, фруктов, зелени.

Ежедневно в рацион питания детей включаются соки и свежие фрукты, салаты, проводится витаминизация третьего блюда. В летний и осенний периоды при приготовлении овощных блюд используются свежие овощи.

Основные принципы организации питания:

адекватная энергетическая ценность рационов, соответствующая энергозатратам детей;

сбалансированность рациона;
максимальное разнообразие блюд;
высокая технологическая и кулинарная обработка;
учет индивидуальных особенностей.

Ежедневное ведение накопительной ведомости позволяет вести учет ежедневного расхода продуктов на одного ребенка в течение месяца. Расчет пищевой ценности рациона (содержание белков, жиров и углеводов) и его энергетической ценности (калорийности) проводится один раз в месяц по данным среднемесячного количества продуктов, выданных на каждого ребенка.

Контроль за соблюдением натуральных норм продуктов и проведение С-витаминизации готовой пищи осуществляется старшей медсестрой. Бракераж готовой продукции проводится регулярно с оценкой вкусовых качеств блюд.

Контроль за условиями хранения продуктов и сроками их реализации, санитарно-эпидемиологический контроль за работой пищеблока, правильной организацией питания в ДООУ осуществляется заведующей и старшей медицинской сестрой с привлечением членов родительского комитета. Все продукты поступают и принимаются в ДООУ только при наличии гигиенического сертификата соответствия.

В ДООУ осуществляется работа с сотрудниками по повышению качества, организации питания, с родителями воспитанников в целях организации рационального питания в семье, с детьми, посещающими дошкольное образовательное учреждение по формированию представлений о правильном питании и способах сохранения здоровья. Для обеспечения преемственности питания родителей информируют об ассортименте питания ребенка, вывешивается ежедневное меню за время пребывания детей в ДООУ.

В процессе организации питания решаются **задачи гигиены и правил питания**:

мыть руки перед едой
класть пищу в рот небольшими кусочками и хорошо ее пережевывать
рот и руки вытирать бумажной салфеткой
после окончания еды полоскать рот

Для того чтобы дети осваивали **нормы этикета**, стол сервируют всеми необходимыми приборами: тарелкой, чашкой, вилкой, столовой и чайной ложками. На середину стола ставятся бумажные салфетки, хлеб в хлебнице.

В организации питания принимают участие дежурные - воспитанники группы. Учитывается и уровень самостоятельности детей. Работа дежурных сочетается с работой каждого ребенка: дети сами могут убирать за собой тарелки, а салфетки собирают дежурные. Огромное значение в работе с детьми имеет пример взрослого. Исходя из этого, предъявляются высокие требования к культуре каждого сотрудника дошкольного учреждения.

Особенности организации и проведения образовательной деятельности
(образовательной нагрузки), режим занятий.

Особенности организации физического воспитания

Требования к организации физического воспитания

Физкультурные, физкультурно- оздоровительные мероприятия, туристические походы, спортивные соревнования организуются с учетом возраста, физической подготовленности и состояния здоровья детей.

Медицинским работником осуществляется контроль за проведением физкультурных занятий, на спортивных соревнованиях.

Занятия физической культурой и спортом, подвижные игры проводятся на открытом воздухе, если позволяют показатели метеорологических условий (температура, относительная влажность и скорость движения воздуха) и климатическая зона. В дождливые, ветреные и морозные дни занятия физической культурой проводятся в физкультурном зале.

Отношение времени, затраченного на непосредственное выполнение физических упражнений к общему времени занятия физической культурой, составляет не менее 70%.

Продолжительность одного образовательного занятия составляет не более:

10 мин. – от полутора до трех лет;

15 мин. – для детей от трех до четырех лет;

20 мин. – для детей от четырех до пяти лет;

мин. – для детей от пяти до шести лет;

30 мин. – для детей от шести до семи лет.

Продолжительность перерывов между занятиями составляет не менее 10 минут.

Для профилактики нарушений осанки во время занятий проводятся соответствующие физические упражнения (далее физкультминутки).

Проведение утренней зарядки у детей до 7 лет составляет не менее 10 минут.

Проветривание спортивного зала осуществляется после каждого занятия не менее 10 минут. Уборка помещения в спортивном зале производится не реже двух раз в день (п.2.11.2.)

Режим двигательной активности детей в течении дня организуется с учетом возрастных особенностей и состояния здоровья.

Суммарный объем двигательной активности составляет не менее 1ч/день (все возраста).

Особенности организации закаливания

Закаливание детей включает комплекс мероприятий: широкая аэрация помещений, правильно организованная прогулка, физические упражнения, проводимые в легкой спортивной одежде в помещении и на открытом воздухе, умывание прохладной водой и другие водные, воздушные и солнечные процедуры.

Для закаливания детей основные природные факторы (солнце, воздух и вода) используют дифференцированно в зависимости от возраста детей, здоровья, с учетом подготовленности персонала и материальной базы дошкольной образовательной организации. При организации закаливания должны быть реализованы основные гигиенические принципы - постепенность систематичность, комплексность и учет индивидуальных особенностей ребенка.

Для достижения достаточного объема двигательной активности детей необходимо использовать все организованные формы занятий физическими упражнениями с широким включением подвижных игр, спортивных упражнений.

Работа по физическому развитию проводится с учетом здоровья детей при постоянном контроле со стороны медицинских работников.

Распорядок дня

Требования к приему детей в дошкольные образовательные организации, режиму дня и организации воспитательно-образовательного процесса

Прием детей, впервые поступающих в дошкольные образовательные организации, осуществляется на основании медицинского заключения. Ежедневный утренний прием детей проводится воспитателями и (или) медицинским работником, которые должны опрашивать родителей о состоянии здоровья детей, а также проводить бесконтактную термометрию.

Заболевшие дети, а также дети с подозрением на наличие инфекционного заболевания к посещению не допускаются.

После перенесенного заболевания дети допускаются к посещению при наличии медицинского заключения (медицинской справки).

Посещение Организации детьми, перенесшими заболевание, и (или) в случае, если ребенок был в контакте с больным COVID-19, допускается при наличии медицинского заключения врача об отсутствии медицинских противопоказаний для пребывания в Организации.

Продолжительность одного образовательного занятия составляет не более:

10 мин. – от полутора до трех лет;

15 мин. – для детей от трех до четырех лет;

20 мин. – для детей от четырех до пяти лет;

25 мин. – для детей от пяти до шести лет;

мин. – для детей от шести до семи лет.

Продолжительность образовательной нагрузки в течение дня составляет не более:

мин. – от полутора до трех лет;

30 мин. – для детей от трех до четырех лет;

40 мин. – для детей от четырех до пяти лет;

75 мин. – для детей от пяти до шести лет;

90 мин – для детей от шести до семи лет.

Начало занятий не ранее 8.00

Время окончания занятий: для дошкольной программы – до 17:00, дополнительной – до 19:30

Продолжительность перерывов между занятиями, не менее 10 минут.

При использовании ЭСО с демонстрацией обучающих фильмов, программ или иной информации, предусматривающих ее фиксацию в тетрадях воспитанниками и обучающимися, продолжительность непрерывного использования экрана не должна превышать для детей 5-7 лет - 5-7 минут

При организации образовательной деятельности предусматривается введение в режим дня физкультминуток во время занятий, гимнастики для глаз, обеспечивается контроль за осанкой, в том числе, во время письма, рисования и использования ЭСО.

Продолжительность прогулок, не менее: для детей до 7 лет – 3 часа в день.

При температуре воздуха ниже минус 15 С и скорости ветра более 7 м/с продолжительность прогулки для детей до 7 лет сокращают.

Количество приемов пищи в зависимости от режима функционирования организации и режима обучения. При 8-10 часовом пребывании – 4 раза (завтрак – 8:30-9:00, второй завтрак – 10:30-11:00, обед – 12:00-13:00, полдник – 15:30).

Продолжительность дневного сна:

1 год - 3 года – 3,0 часа;

4 года – 7 лет – 2,5 часа.

Примерный режим дня в дошкольных группах.

Холодный период времени

Содержание	Время
Утренний прием детей, игры, самостоятельная деятельность	7.15-8.00
Утренняя зарядка (не менее 10 минут)	8.00-8.10
Самоцветный круг	8.10-8.30
Завтрак	8.30-9.00

Игры, подготовка к занятиям, индивидуальная деятельность со специалистами	9.00-9.15
Занятия 1 (физ. минутка в процессе занятия -2 минуты)	9.15-9.35
Перерывы между занятиями	9.35-9.45
Занятия 2 (физ. минутка в процессе занятия -2 минуты)	9.45-10.05
Подготовка к прогулке, прогулка	10.05-10.30
Второй завтрак ¹⁷	10.30-10.45
Подготовка к прогулке, прогулка, возвращение с прогулки	10.45-12.10
Обед	12.10-13.00
Подготовка ко сну, сон	13.00-15.30
Постепенный подъем детей, закаливающие процедуры Полдник	15.30-15.50
Игры, самостоятельная деятельность детей, самоцветный круг	15.50-16.35
Подготовка к прогулке, прогулка, самостоятельная деятельность детей. Уход домой.	16.35-17.45

¹⁷ Пункт 8.1.2.1 СанПиН 2.3/2.4.3590-20.

Теплый период времени

Содержание	Время
Утренний прием детей, игры, самостоятельная деятельность	7.15-8.00

Утренняя зарядка (не менее 10 минут)	8.00-8.10
Самоцветный круг	8.10-8.30
Завтрак	8.30-9.00
Игры, самостоятельная деятельность	9.00-9.15
Второй завтрак ¹⁸	10.30-10.45
Подготовка к прогулке, прогулка, занятия на прогулке, возвращение с прогулки	9.15-12.10
Обед	12.10-13.00
Подготовка ко сну, сон, постепенный подъем детей, закаливающие процедуры	13.00-15.30
Полдник	15.30-15.50
Игры, самостоятельная деятельность детей	15.50-16.30
Самоцветный круг	
Подготовка к прогулке, прогулка, самостоятельная деятельность детей. Уход детей.	16.30-17.45

¹⁸ Пункт 8.1.2.1 СанПиН 2.3/2.4.3590-20.

МОДЕЛЬ ДВИГАТЕЛЬНОГО РЕЖИМА

№	Формы работы	Особенности организации	Особенности организации				
			Группа раннего возраста	Младшая группа	Средняя группа	Старшая группа	Подготовительная группа
1	Утренняя гимнастика	Традиционная Игровая (на подвижных	Ежедневно	Ежедневно	Ежедневно	Ежедневно	Ежедневно

		играх) Беговая (бег в разном темпе, с разной дозировкой)	в группе 10 минут	в группе 10 минут	в зале 10 минут	в зале 10 минут	в зале 10 минут
2	Физкультминутки На занятии	Упражнения для развития мелкой моторики. Обще-развивающие упражнения. Имитирующие упражнения. Игры «Танцевальные минутки» Физкультминутки не нужны, если занятие проводилось в режиме двигательной активности.	3 - 5 мин.	3 - 5 мин.	3 - 5 мин.	3 - 5 мин.	3 - 5 мин.
3	Оздоровительная ходьба	Оздоровительные пробежки вокруг детского сада. Оздоровительная ходьба по территории детского сада.	Ходьба 1,0 – 1,5	1,0 – 1,5	Бег 1,0 – 1,5	1,5 – 2,0	2,0 – 2,5
4	Непосредственная образовательная деятельность /игры занятия	Традиционные. Тренировочные Сюжетные.	2 раза в неделю по 10 мин.	3 раза в неделю по 15 мин.	3 раза в неделю по 20 мин.	3 раза в неделю по 25 мин. 2 – в зале	3 раза в неделю по 30 мин. 2 – в зале

		Игровые. Контрольно-проверочные.				1 - улица	1 - улица
5	Самостоятельная двигательная деятельность	Игры и упражнения с физ. оборудованием. Упражнения на тренажерах. Упражнение на полосе препятствий. Упражнения с карточками – заданиями.	Ежедневно под руководством воспитателя утром, днем на прогулке, вечером в группе, на вечерней прогулке. Характер и продолжительность зависит от индивидуальных особенностей и потребностей детей.				
6	Двигательные разминки	Игровые упражнения. Подвижные игры малой подвижности. Танцевальные движения.	Ежедневно в группе во время перерыва между занятиями 10 мин.				
7	Релаксация		Ежедневно после всех обучающих занятиях 1-3 мин.				
8	Дыхательная гимнастика		Ежедневно в конце утренней гимнастики и во время физкультурных занятий				
9	Артикуляционная гимнастика		Ежедневно 2 раза в день утром и вечером				
10	Гимнастика после сна	Разминка в постели, самомассаж.	5 мин.	8 мин.	8 мин.	10 мин.	10 мин.
11	Музыкаль-ритмические движения	Подвижные, хороводные игры под музыку.	Как часть музыкального занятия				

		Танцевальные движения. Ритмика.	4 – 5 мин.	6 – 8 мин.	8 – 10 мин.	10 – 12 мин.	12 – 15 мин.
12	Подвижные игры	<p>Спортивные упражнения.</p> <p>Двигательные задания на полосе препятствий.</p> <p>Игры высокой, средней и низкой интенсивности.</p> <p>Народные игры.</p> <p>Игры с элементами спорта.</p> <p>Игры на развития внимания, пространственных представлений и ориентацию.</p> <p>Упражнения на нормализацию мышечного тонуса, развитие силовых качеств.</p>		<p>Ежедневно во время утренней и вечерней прогулки, с учетом двигательной активности детей</p> <p>10 мин.</p>	<p>7 – 8 мин.</p> <p>10 мин.</p>	<p>8 – 10 мин.</p> <p>15 мин.</p>	<p>10 – 12 мин.</p> <p>15 мин.</p>
						Спортивные игры – 2 раза в неделю	20 мин.
13	Пальчиковые игры		<p>Ежедневно</p> <p>1 – 3 мин.</p>	<p>Ежедневно</p> <p>1 – 3 мин.</p>	<p>Ежедневно</p> <p>1 – 3 мин.</p>	<p>Ежедневно</p> <p>1 – 3 мин.</p>	<p>Ежедневно</p> <p>1 – 3 мин.</p>

14	Занятия с тренажерами	Широко используются физические пособия		2 раза в неделю в вечернее время, под руководством взрослого			
				6 – 8 мин.	8 – 10 мин.	10 – 15 мин	15 – 20 мин.
15	Психогимнастика	Игровые упражнения. Этюды. Хороводы					Один раз в неделю во II половине дня 10 – 15 мин.
16	Физкультурный досуг	Составляется по сценарию и включает в себя: Игры-соревнования. Игры-эстафеты. Аттракционы. Подвижные игры	Проводится 2 раза в месяц				
			10 – 15 мин.	15 – 20 мин.	20 – 25 мин.	25 – 30 мин.	30 мин.
17	Спортивные праздники		2 раза в год (зимой и летом) на воздухе				
			30 мин.	40 мин.	40 мин.	60 мин.	60 мин.
18	День здоровья	Сюжетно-тематические	1 раз в год				

ФИЗКУЛЬТУРНАЯ РАБОТА

Создание условий для двигательной активности

Система двигательной активности + система психологической помощи

СИСТЕМА ЗАКАЛИВАНИЯ

Организация рационального питания

Диагностика

<ul style="list-style-type: none"> - гибкий режим; - создание в группе атмосферы эмоционального комфорта; - занятия по подгруппам; - спортивный инвентарь, оборудование спортзала и физкультурного уголка в группе; - постепенный режим пробуждения после дневного сна; - поддержание рационального температурного режима в 	<ul style="list-style-type: none"> - утренняя гимнастика, - прием детей на улице (в теп. пер. врем.); - закаливание; - физкультурные занятия; - занятия с тренажерами; - прогулка; - самостоятельная двигательная активность на прогулке; - индивидуальная работа по развитию движений; - физкультура на улице (в теп. время года); 	<ul style="list-style-type: none"> сон без маек и при открытых фрамугах; воздушные ванны; дыхательная гимнастика; ходьба босиком до и после сна; полоскание рта комнатной водой; обливание ног с постепенным снижением температуры воды; ходьба по массажным дорожкам; ходьба по мокрым 	<ul style="list-style-type: none"> - введение овощей и фруктов в обед и полдник, - питьевой режим, - сбалансированность питания ребенка; - замена продуктов для детей – аллергиков 	<ul style="list-style-type: none"> - диагностика уровня физического развития; - обследование логопедом; - обследование педагогом-психологом
---	--	---	--	--

<p>помещениях группы;</p> <ul style="list-style-type: none"> - соблюдение двигательного режима в группе; - рациональная расстановка мебели, выделение в группе пространства для двигательной активности; - соблюдение сан. пед. режима; - питьевой режим; - учет здоровья каждого ребенка и его индивидуальных качеств; - световой режим 	<ul style="list-style-type: none"> - подвижные игры, хороводы; - физминутки; - гимнастика после сна, - дыхательная и артикуляционная гимнастика; - оздоровительный бег в конце прогулки; - релаксация; - пальчиковые игры; - полоскание рта после еды; - физкультурные досуги; - спортивные праздники 	<p>дорожкам;</p> <p>обширное умывание после занятий физкультурой;</p> <p>утренний приём и гимнастика на воздухе в теплый период года;</p> <p>прогулка;</p> <p>солнечные ванны</p>		
--	---	---	--	--

ФИЗКУЛЬТУРНО - ОЗДОРОВИТЕЛЬНАЯ РАБОТА

Непосредственная образовательная

Физкультурные занятия в зале и на воздухе

Утренняя гимнастика

Гимнастика после сна

Пальчиковая гимнастика

Дыхательная гимнастика

Музыкально-ритмические движения

Совместная и самостоятельная

Физкультминутки

Оздоровительный бег

Подвижные игры

Дни здоровья

Спортивные праздники, развлечения, досуги

Самостоятельная двигательная активность

Двигательные разминки

Релаксация

Занятия с тренажерами

Психогимнастика

Закаливающие процедуры

Воздухом:

- воздушные ванны;
- проветривание помещений;
- прогулка на свежем воздухе;
- сон без маек и при открытых форточках;
- физкультурные занятия в облегченной одежде и босиком.
-

Водой:

- обливание ног с понижением температуры воды;
- обширное умывание;
- полоскание горла;
- мокрая дорожка;

Солнечные ванны

Босохождение

Профилактические мероприятия

Витаминотерапия

Фитотерапия

Закладывание оксолиновой мази в нос

Вакцинация

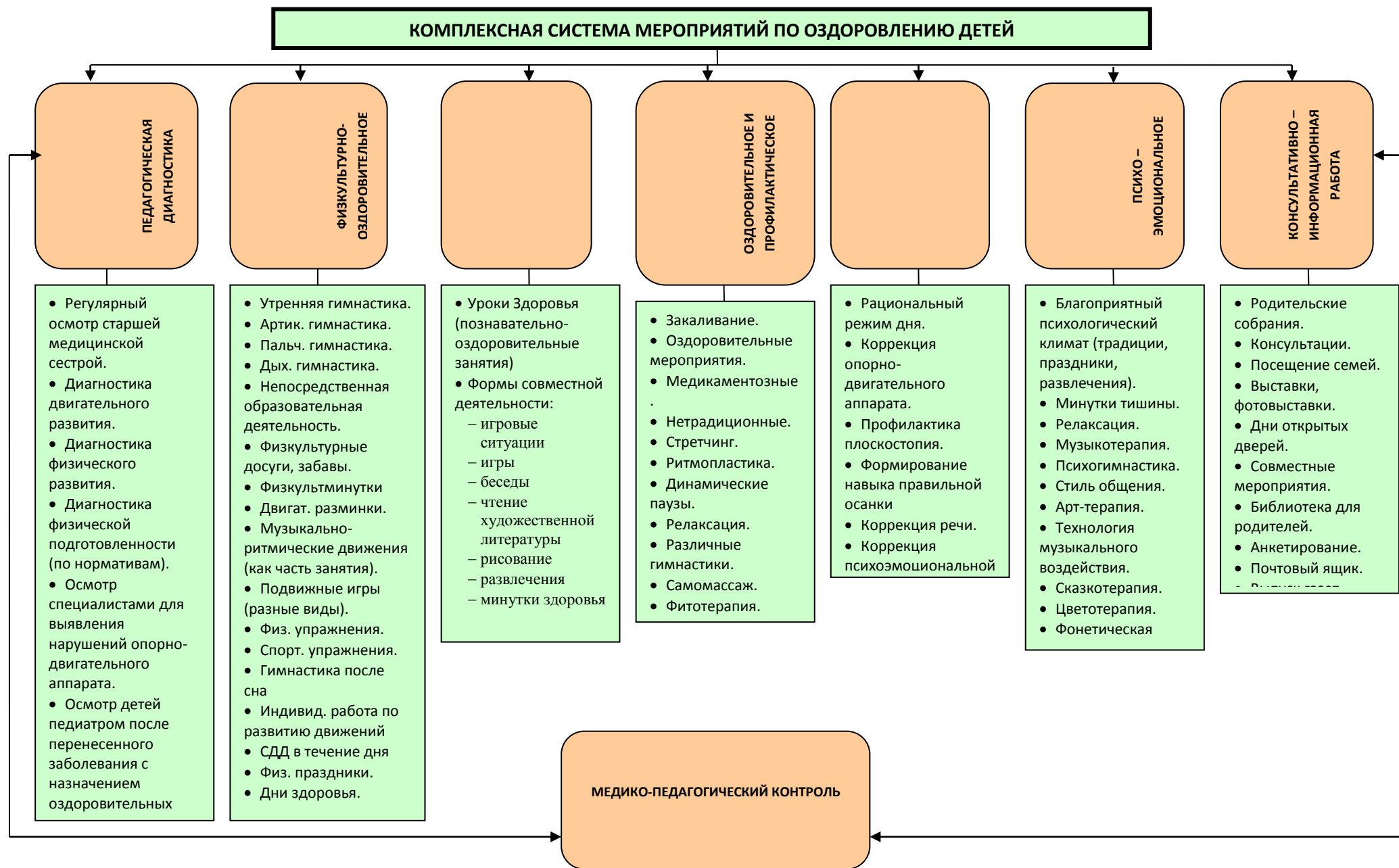
Физиопроцедуры

Обследование специалистами детской поликлиники, врачебно-физкультурного отделения

Коррекционная работа

Диагностика физического развития детей

Индивидуальная работа



СИСТЕМА ЗАКАЛИВАНИЯ

младшая группа	средняя группа	старшая группа	подготовительная группа
сон без маек и при открытых фрамугах; дыхательная гимнастика; воздушные ванны; ходьба по массажным дорожкам; физкультурные занятия в облегченной одежде и босиком; массаж; полоскание рта водой комнатной температуры; обширного умывания; обливание ног с постепенным понижением температуры; утренний приём и гимнастика на воздухе в теплый период года; прогулка; солнечные ванны; ходьба босиком до и после сна; дозированная ходьба	сон без маек и при открытых фрамугах; воздушные ванны; дыхательная гимнастика; ходьба по массажным дорожкам; физкультурные занятия в облегченной одежде; ходьба босиком до и после сна; массаж; полоскание рта комнатной водой; обширное умывание; утренний приём и гимнастика на воздухе в теплый период года; прогулка; солнечные ванны; дозированный бег	сон без маек и при открытых фрамугах; воздушные ванны; дыхательная гимнастика; ходьба по массажным дорожкам; физкультурные занятия в облегченной одежде и босиком; массаж; ходьба босиком до и после сна; полоскание рта комнатной водой; обливание ног с постепенным снижением температуры; обширное умывание; утренний приём и гимнастика на воздухе в теплый период года; прогулка; солнечные ванны; дозированный бег	сон без маек и при открытых фрамугах; воздушные ванны; дыхательная гимнастика; ходьба по массажным дорожкам; физкультурные занятия в облегченной одежде и босиком; массаж; ходьба босиком до и после сна; полоскание рта комнатной водой; обливание ног с постепенным снижением температуры; обширное умывание; утренний приём и гимнастика на воздухе в теплый период года; прогулка; солнечные ванны; дозированный бег

3.3. Календарный план воспитательной работы.

Календарный план воспитательной работы

На основе рабочей программы воспитания МАДОУ составлен календарный план воспитательной работы.

План воспитательной работы выстроен на основе базовых ценностей по следующим этапам:

- 1) погружение-знакомство, которое реализуется в различных формах (чтение, просмотр, экскурсии и пр.);
- 2) разработка коллективного проекта, в рамках которого создаются творческие продукты;
- 3) организация события, в котором воплощается смысл ценности.

Данная последовательность является циклом, который при необходимости может повторяться в расширенном, углубленном и соответствующем возрасту варианте неограниченное количество раз.

Данный цикл является примерным. На практике цикл может начинаться с яркого события, после которого будет разворачиваться погружение и приобщение к культурному содержанию на основе ценности.

События, формы и методы работы по реализации каждой ценности в пространстве воспитания могут быть интегративными. Например, одно и то же событие посвящается нескольким ценностям одновременно.

Календарный план воспитательной работы – это инструмент реализации программы воспитания. Формируется МАДОУ совместно в диалоге с участниками образовательных отношений.

Каждый воспитатель разрабатывает конкретные формы реализации воспитательного цикла. В ходе разработки определяются смысл и действия взрослых, а также смысл и действия детей в каждой из форм.

План - регламент поэтапного осуществления деятельности во времени, определяющий характер и диапазон промежуточных результатов на пути достижения цели.

План воспитательной работы представляет собой модель одного из фрагментов будущего состояния воспитательного процесса, учитывается «Календарь образовательных событий» на 2023-2024 г. в обязательной части (далее – ОЧ, в части, формируемой участниками образовательных отношений (далее - ЧФУ) Программы воспитания).

Направление воспитания	Ценности	Срок и Цикл	Календарь образовательных событий	Образовательное событие. Проект	Формы и методы работы	Участники. Социальные партнеры	Ответственные	Часть программы воспитания
СЕНТЯБРЬ								
Познавательное	Ценности	1	День	«День знания»	• просмотры	Дети 5-7 лет		ОЧ Программы

льное направлен ие	ь – понани я		знаний		видеофильмов про школу, • экскурсии, • праздник «День знания»		Воспитатели	воспитания
Познавате льное направлен ие	Ценност ь – понани я	3	Тематическ ий день.	День окончания второй мировой войны, день солидарности в борьбе с терроризмом.	• Просмотр презентаций, посещения музея в СОШ №1	Дети 5-7	Воспитатели и специалисты	ОЧ Программы воспитания
Патриоти ческое направлен ие	Ценност и Родина и природа	3	Тематическ ий досуг	«Самоцветный Уральский край»	• просмотр мультфильмов «Гора самоцветов» • чтение сказок народов Урала • изготовление книжек малышей • изготовление лэпбуов • знакомство с традициями, обычаями, костюмами народов Урала • «Лялинское поречье»	Дети 5-7 лет Родители	Зам зав по ВМР Воспитатели Муз. руководитель	ЧФУ ООП ДОУ
Духовно- нравствен ное	Ценност и- милосер дие,жиз нь,добро	4	Тематическ ий день.	День Василисы- льняницы,Тит- грибной,Наталья- овсянница	• Игровой день,подвижные и хороводные игры.	3-7 Дети и родители	Воспитатели,муз ыкальный руководитель	ЧФУ ООП ДОУ
Этико- эстетичес	Ценност и –	15	Ярмарка	Осенняя выставка Ярмарка	• организация ремесленных	Дети 2-7 лет Дети 5-7 лет	Зам.зав. по ВМР Муз.	ЧФУ ООП ДОУ

кое направлен ие воспитани я	культур а и красота			мастеровых	мастерских, • организация мини- музея русских народных промыслов, • организация выставки «Осенний урожай», • «Ярморочные гуляния»	Родители Музей ГДЦ	руководитель	
Социальн ое направлен ие	Ценност ь – человек , семья, д ружба, с отрудни чество, т руд	27	День рождения П.П. Бажова	«Сказы П.П. Бажова»	<ul style="list-style-type: none"> • организация выставки книг П.П. Бажова • знакомство (презентация) произведений П.П. Бажова • просмотр мультфильмов • чтение произведений П.П. Бажова • макеты по произведениям П.П. Бажова • посещения квест-игры по произведениям • посещения библиотеки 	Дети 6-7 лет Родители Муниципаль ное учреждение культуры городского округа Новая Ляля «Централизо ванная библиотечна я система	Зам.зав. по ВМР Воспитатели	ЧФУ ООП ДО
Физическ ое и оздоровит ельное	Ценност ь – здоровь е, жизнь	27	Всемирный день туризма Большой	«Отправляемся в турпоход» «Туристический маршрут по	<ul style="list-style-type: none"> • игра-занятие «Отправляемся в поход» • Поход с родителями 	Дети 5-7 лет Дети 6-7 лет	Заместитель заведующего по ВМР, воспитатель,	ОЧ Программы воспитания ЧФУ ООП ДО

направлен ие			день туризма в Свердловск ой области	территории детсого сада, просмотр презентации «Самоцветное кольцо Урала»	в парк ГДЦ Новая Ляля		Инструктор по физической культуре	
Социальн ое направлен ие	Ценност ь – труд,че ловек,се мья,дру жба,сот рудниче ство.	27	День работников дошкольно го образовани я	«Все профессии нужны все профессии важны: воспитатель»	• экскурсия по детскому саду для знакомства с профессиями • изготовление коллажа в группах детского сада о профессиях в детском саду.	Дети 4-7 лет	Зам.зав. по ВМР, инструктор по физической культуре Воспитатели Муз. руководитель	ОЧ Программы воспитания
				«Труд взрослых в детском саду»		Дети 5-7 лет		ОЧ Программы воспитания
				«Детский сад, семья и я»		Дети 5-7 лет		ОЧ Программы воспитания
Физическ ое и оздоровит ельное направлен ие	Ценност ь – здоровь е	25- 29	Неделя безопаснос ти дорожного движения	«Город маленьких пешеходов»	• развлечение «Светофор - наш лучший друг» • выставка «Знаем правила дорожного движения, как таблицу умножения» • мастерская по изготовлению дорожных знаков • акции «Я в автокресле», «Водитель береги мою жизнь», «Засветись! Стань заметней на дороге!»	Дети 4-7 лет	Зам.зав. по ВМР Воспитатели Муз. руководитель Инструктор по физической культуре, Испектор по пропаганде ГИБДД	ОЧ Программы воспитания
				«Движение без опасности»		Дети 5-7 лет ГИБДД Новая Ляля		ЧФУ ООП ДОУ
ОКТАБРЬ								

Социальное направление	Ценности семья, дружба, человек и сотрудничество	1	День пожилых людей	«Секреты бабушкиного сундука»	<ul style="list-style-type: none"> изготовление подарков для дедушек и бабушек выставка фотографий «Мои бабушка и дедушка» «гостевание» (в гости пришли бабушки или дедушки) праздничный концерт 	Дети 4-6 лет	Замзав. По ВМР Воспитатели Муз. руководитель	ЧФУ ООП ДОУ
				«Письмо моей бабушке»		Дети 5-7 лет		ОЧ Программы воспитания
				«Бабушки и дедушки - самые родные»		Дети 4-6 лет		ОЧ Программы воспитания
				«Бабушкины игрушки»		Дети 4-6 лет Бабушки и дедушки		ЧФУ ООП ДОУ
Духовно-нравственное направление	Ценности милосердие, жизнь, добро	4	День защиты животных	Акция. «Доброй кошке добрый дом», «Собака друг человека», «Птичий дом»	<ul style="list-style-type: none"> изготовление кормушек, презентация «Друг моего дома». Изготовление мягкого мячика-игрушки для кошки. 	Дети и родители 5-7 лет	Воспитатели группы	ОЧ Программы воспитания
Социальное направление	Ценности Семья, дружба, человек, сотрудничество	15	День отца в России	Досуг «С папой по жизни»	<ul style="list-style-type: none"> Совместное спортивное мероприятие с участием пап. 	Дети и родители 4-7 лет	Воспитатели группы специалисты.	ОЧ Программы воспитания
НОЯБРЬ								
Патриотическое направление	Ценности Родина и природа	4	День народного единства	«Россия - Родина моя».	<ul style="list-style-type: none"> знакомство с символикой России просмотр мультфильмов 	Дети 5-7 лет	Зам.зав. по ВМР Воспитатели Муз. руководитель	ОЧ Программы воспитания
				«Сила России в единстве народа» «Русская берёзка»		Дети 5-7 лет		ОЧ Программы воспитания

Духовно-нравственное направление	Ценности милосердия, жизни, добра.	8	День памяти погибших при исполнении и служебных обязанностей сотрудников органов внутренних дел	Тематический день	Презентация «Хранители порядка»	Дети 5-7 лет	Воспитатели групп	ОЧ Программы воспитания
Патриотическое направление	Ценности семья, дружба, человек и сотрудничество	16	Международный день толерантности	«Учимся общаться»	<ul style="list-style-type: none"> • выставка рисунков «Все мы разные, но мы едины» • изготовление «Хоровода дружбы» • макеты «Жилища народов уральского региона» • мастерские «гостевание» 	Дети 4-7 лет	Зам.зав. по ВМР Воспитатели Муз. руководитель	ЧФУ ООП ДО
				«Я и другие»		Дети 4-7 лет		ЧФУ ООП ДО
				«Культура гостеприимства»		Дети 4-7 лет		ЧФУ ООП ДО
				«Подарок. Сувенир на память»		Дети 4-7 лет		ЧФУ ООП ДО
				«Мы договариваемся»		Дети 4-7 лет		ЧФУ ООП ДО
				«Понимание. Миролюбие»		Дети 6-7 лет		ЧФУ ООП ДО
				«Доверие»		Дети 6-7 лет		ЧФУ
Социальное направление, духовно-нравственное направление	Ценности семья, дружба, человек, сотрудничество, милосердие, жизнь	26	День матери	Творческий вечер	Концерт для мамы.	Дети 3-7 лет	Воспитатели групп	Программы воспитания ОЧ

ие	нь, добро.							
Патриотическое направление	Ценности-Родина	30	День Государственного Герба Российской Федерации	Тематический день	Презентация, деятельность в центрах активности	Дети 2-7 лет	Воспитатели групп	ОЧ Программы воспитания
ДЕКАБРЬ								
Патриотическое направление, духовно-нравственное направление, трудовое, социальное	Ценности семья, дружба, человек и сотрудничество, Родина, природа, милосердие, жизнь, добро.	5	День добровольца (волонтера)	Акция «Наши добрые дела»	<ul style="list-style-type: none"> акция «Творим добро – помогаем животным» акция «Украсим Новогоднюю елку вместе с малышами», акция «Малыши в группе у детей старшего дошкольного возраста», «Подари игрушку на елку» «Сделай горку» 	Дети 5-7 лет	Зам.зав. по ВМР Воспитатели, специалисты	ЧФУ ООП ДО
				Акции «Помогаем животным»		Дети 3-7 лет		ОЧ Программы воспитания
				«Впустите в сердце доброту»		Дети 4-7 лет Родители		ОЧ Программы воспитания
Эстетическое направление	Ценности красота и здоровье	6	Международный день художника	Экскурсия в школу искусств	Выставка продуктивных видов деятельности дошкольников	Дети 4-7 лет, родители, социальные партнеры	Воспитатели групп, специалисты.	ОЧ программы воспитания

Патриотическое воспитание	Ценность Родина	7	День Героев Отечества	Тематический день	Просмотр презентации, чтение детских литературных прозведений о Героях.	Дети 5-7 лет	Воспитатели групп	ОЧ программы воспитания
Патриотическое направление	Ценность познание	12	День конституции и Российской Федерации	Тематический день	Просмотр презентации с участием библиотеки	Дети 5-7 лет	Воспитатели групп	ОЧ Программы воспитания
Познавательное направление воспитания	Ценность – познания	31	Новый год	«Традиции Нового года»	• Мастерская Деда Мороза • Просмотр мультфильмов, презентаций, • виртуальная экскурсия «Путешествие в резиденции Дедов Морозов» • Новогодний утренник	Дети 5-7 лет	Зам.зав. по ВМР Воспитатели Муз. руководитель Инструктор по физической культуре	ОЧ Программы воспитания
				«Новый семейный праздник»		Дети 2-7 лет		ОЧ Программы воспитания
				«Рождество на Руси»		Дети 6-7 лет Родители		ОЧ Программы воспитания
ЯНВАРЬ								
Познавательное направление воспитания	Ценность – познания	13	День Российской печати	«Письмена»	• акция «Письмо другу» • изготовление конвертов • путешествие на почту • знакомство с профессиями издательства, почты • с/р игра «Детская типография», «Почта»	Дети 6-7 лет	Зам.зав. по ВМР Воспитатели	ОЧ Программы воспитания
				Экологическая акция «Помоги птицам зимой»		Дети 4-7 лет		ОЧ Программы воспитания
				«Русский печатник»		Дети 6-7 лет		ОЧ Программы воспитания
				«Типография»		Дети 5-7 лет Муниципальное учреждение		ОЧ Программы воспитания

						культуры Новолялинс кого городского округа «Централизо ванная библиотечна я система», редакция газеты «Обозрение» ,просмотр презентаций «Типографи я»		
Патриоти ческое направлен ие,духовн о- нравствен ное направлен ие, познават ельное направлен ие	Ценност и – Родина, милосер дие, жизнь, добро, познани е	27	День снятия блокады Ленинград а, День освобожде ния Красной армией крупнейше го «лагеря смерти» Аушвиц – Биркенау (Освенцим а) – День памяти жертв	Тематический день.	Просмотр презентации, чтение детских произведений. Концерт посвященный памяти «Детям войны». Экскурсии в музей.	Совместно с социальным и партнерами: «Дом детского творчества «Радуга», музей городского досугово центра, музей СОШ №1. Дети 6-8 лет и родители	Зам.зав. по ВМР,воспитател и групп	ОЧ программы воспитания

			Холокоста.					
Трудовое направлен ие	Ценност ь – труд	31	Междунаро дный день ювелира	«Удивительный мир камня»	<ul style="list-style-type: none">ювелирная мастерскаяработа с 3D ручкойработа с карточкамиэкспериментировани е и опыты с камнямиизготовление кристаллов	Дети 4-7 лет	Зам.зав. по ВМР Воспитатели	ЧФУ ООП ДОУ
				«Самоцветы Урала»		Дети 6-7 лет Дом детского возраста Родители		ЧФУ ООП ДОУ
ФЕВРАЛЬ								
Этико- эстетичес кое направлен ие воспитани я	Ценност и – культур а и красота	14	Междунаро дный день дарения книги	«Книга-лучший подарок. Почему?»	<ul style="list-style-type: none">история изготовление книгиконкурс чтецовтеатрализованные представления«Сказки на новый лад»выставка любимых книгэкскурсия в библиотеку	Дети 5-7 лет	Зам.зав. по ВМР Воспитатели	ОЧ Программы воспитания
				«Читаем вместе»		Дети 4-7 лет		ЧФУ ООП ДОУ
				«День дарения»		Дети 4-7 лет Муниципаль ное учреждение культуры Новолялинс кого городского округа«Цент рализованна я библиотечна я система»		ОЧ Программы воспитания
Патриоти ческое	Ценност и –	2	День разгрома	Тематический день	Презентация «Они сражались за Родину»,	Дети 5-7 лет, родители.	Воспитатели групп	ОП программы воспитания

направлен ие,духовн о- нравствен ное направлен ие	Родина, милосер дие,жиз нь,добро ,познани е		советскими войсками немецко- фашистски х войск в Сталинград ской битве.		беседа с воспитанниками «Герои на все времена»			
Патриоти ческое направлен ие	Ценност и Родина	23	День защитнико в Отечества	«Наши папы – защитники» «Наша армия сильна – охраняет мир она»	<ul style="list-style-type: none"> • спортивные соревнования с папами, • выставка военной техники, • конструирование военной техники, • рисунки «Подарок папе», • изготовление подарков папе и дедушке, • рисование портрета папы и дедушки, составление рассказа 	Дети 4-7 лет	Зам.зав. по ВМР Воспитатели Муз. руководитель Инструктор по физической культуре	ЧФУ ООП ДОУ
Патриоти ческое направлен ие,духовн о- нравствен ное направлен ие.	Ценност и- Родина, милосер дие,жиз нь,добро ,познани е	15	День памяти о россиянах, исполняю щих служебный долг за пределами Отечества .	Тематический день	Презентация , рассказ воспитателя, выставка рисунков детей и родителей	Дети 5-7 лет,родители	Воспитатели групп	ОЧ программы воспитания
Этико- эстетичес	Ценност и-	21	Междуна родный день	Тематический день.	Презентация,чтение стихов,прозы,тематичес	Дети 4-7 лет	Воспитатели групп	ОЧ программы воспитания

кое	культур а, красота		родного языка		кий досуг.			
МАРТ								
Патриотическое направление, этическое	Ценности и Родина и природа , культура , красота	3	Праздник «Масленица»	«Русские обычаи»	<ul style="list-style-type: none"> • масленичные гуляния, • мастерские по изготовлению оберегов, масленичных кукол, • приготовление печенья «Птички» с привлечением поваров детского сада, • чаепитие, • масленичные соревнования 	Дети 3-7 лет «Дом детского творчества «Радуга»	Зам.зав. по ВМР Воспитатели Муз. руководитель Инструктор по физической культуре	ЧФУ ООП ДОУ
Социальное направление	Ценности и семья , дружба , человек и сотрудничество	8	Международный женский день	«Пусть всегда будет мама!»	<ul style="list-style-type: none"> • выставки творческих работ «Милой мамочке, посвящается» • праздник «Мамин день» 	Дети 2-6 лет	Зам.зав. по ВМР Воспитатели Муз. руководитель	ОЧ Программы воспитания
				«Никого роднее мамы в целом мире нет»		Дети 5-7 лет Родители		ОЧ Программы воспитания
			Международный день кукольника	«В кармашках детства: кукла»	<ul style="list-style-type: none"> • выставка народных кукол • ремесленные мастерские по изготовлению кукол 	Дети 4-7 лет	Зам.зав. по ВМР Воспитатели	ЧФУ ООП ДОУ
				«Народная игрушка»		Дети 5-7 лет Муниципальное учреждение культуры Новолялинского		ЧФУ ООП ДОУ

АПРЕЛЬ								
Этико-эстетическое направление воспитания	Ценности – культура и красота.	1	День смеха	«Дарим радость, счастье близким людям (другим)»	• развлечение «День смеха» тематический день	Дети 5-7 лет	Воспитатели Муз. руководитель Инструктор по физической культуре	ЧФУ ООП ДОУ
				«Дружба начинается с улыбки»		Дети 2-7 лет		ОЧ Программы воспитания
Познавательное направление воспитания	Ценности – знания	1	Международный день птиц	«Кормушка для пернатых»	• коллективная работа «Наши пернатые друзья». • проект «Птичий домик». • конкурс на лучшую поделку «Птица мечты» • акция «Кормушка»	Дети 3-7 лет	Воспитатели	ОЧ Программы воспитания
				«Покормим птиц»		Дети 2-7 лет		ОЧ Программы воспитания
				«Птицы, живущие с нами»		Дети 3-7 лет		ОЧ Программы воспитания
Физическое и оздоровительное направление	Ценности – здоровье	7	Всемирный день здоровья	«Я расту: полезное питание»	• игра-занятие «Будь здоров» • конкурс на лучшую фотографию «С физкультурой мы дружны» • создание книги «Рецепты здорового питания» • работа с карточками «Спорт», «Что нужно для моего здоровья» • сочинение стихов про здоровье • создание книги здоровья	Дети 4-7 лет	Зам.зав. по ВМР Воспитатели Муз. руководитель Инструктор по физической культуре	ЧФУ ДДО ДОУ
				«Я и моё тело: красота и здоровье»		Дети 4-7 лет		ЧФУ ООП ДОУ
				«Любим спортом заниматься»		Дети 3-7 лет		ОЧ Программы воспитания
				«Органы чувств – наши помощники»		Дети 2-7 лет		ЧФУ ООП ДОУ
				«Моё здоровье - моё богатство»		Дети 6-7 лет		ОЧ Программа воспитания
				«Я, мое здоровье, мои возможности»		Дети 4-7 лет		ЧФУ ООП ДОУ
				«Путешествие в страну «Здоровейка»		Дети 3-7 лет		ОЧ Программы воспитания

				«Я и моё настроение»		Дети 5-7 лет		ЧФУ ООП ДОУ
				«Питание и здоровье»		Дети 4-7 лет		ОЧ Программы воспитания
				«Бабушкин совет: народные традиции в оздоровлении»		Дети 5-7 лет		ЧФУ ООП ДОУ
				«Я и моё поведение»		Дети 4-7 лет		ЧФУ ООП ДОУ
				«Пейте дети молоко, будете здоровы!»		Дети 4-5 лет Физкультурно-оздоровительный комплекс		ОЧ Программы воспитания
Познавательное направление	Ценность – познания	12	День авиации и космонавтики	«Все профессии нужны все профессии важны: космонавт, летчик»	<ul style="list-style-type: none"> • конкурс поделок «Хочу быть космонавтом». • тематическое занятие «Космическое путешествие». 	Дети 4-7 лет	Зам.зав. по ВМР Воспитатели	ОЧ Программы воспитания
				«Космические путешественник»		Дети 5-7 лет		ОЧ Программы воспитания
				«Этот фантастический космос»		Дети 6-7 лет		ОЧ Программы воспитания
Познавательное направление	Ценность – понимания	13	Муниципальное мероприятие	Конкурс «Мой первый робот»	Совместно с домом детского творчества «Радуга»	Дети 5-7 лет	Воспитатели группы	ОЧ Программы воспитания
Познавательное направление	Ценность – понимания	22	Международный день Земли	«День Земли»	<ul style="list-style-type: none"> • конкурс рисунка «Давайте будем беречь нашу планету» • проект «Наш дом земля» 	Дети 5-7 лет	Зам.зав. по ВМР Воспитатели	ОЧ Программы воспитания
				«Друзья планеты Земля»		Дети 5-7 лет		ОЧ Программы воспитания

	МАЙ							
Патриотическое направление, познавательное направление, трудовое направление	Ценности- Родина, познание, труд,	1	Праздник Весны и труда	Досуг , конференция с участием воспитанников	Проекты «Профессия моих родителей»	5-7 лет	Воспитатели групп	ОЧ Программы воспитания
Патриотическое направление, духовно-нравственное направление	Ценности и Родина, милосердие, жизнь, добро	9	День Победы советского народа в Великой Отечественной войне	«Бессмертный полк»	<ul style="list-style-type: none"> • праздничные мероприятия, посвященные 9 мая, • игра «Вертушка», • «Солдатская каша», • песни военных лет, • Акция «Бессмертный полк • Просмотр фильма «Солдаты» • Беседы. • Выставка книг. • Выставка «Мой ветеран» • Выставка военной техники 	Дети 5-7 лет	Зам.зав. по ВМР Воспитатели Муз. руководитель по физической культуре	ОЧ Программы воспитания
				«Мы правнуки твои, Победа!»		Дети 4-7 лет		ОЧ Программы воспитания
				«Мой ветеран»		Дети 6-7 лет		ЧФУ ООП ДОУ
				«Победа была за нами»		Дети 6-7 лет Родители		ОЧ Программы воспитания
Патриотическое направление, духовно-нравственное	Ценности- Родина, милосердие, жизнь, добро	19	День детских общественных организаций в России	Защита проектов деятельности общественной организации воспитанников в детском саду.	Открытая площадка для презентации детского опыта деятельности в общественной организации ДОУ.	Дети 5-7 лет, родители, социальные партнеры.	Воспитатели и специалисты детского сада	ЧФУ ООП ДОУ

ное воспитани е.								
Патриоти ческое направлен ие, познав ательное направлен ие	Ценност и Родина, познани е.	18	Междунар одный день музеев	«Река времени (История. Сокровища музея)»	<ul style="list-style-type: none"> • организация мини музеев «Река времени» • посещения музеев в ГДЦ • создание виртуального музея 	Дети 5-7 лет	Воспитатели Музей ГДЦ	ЧФУ ООП ДОУ
				«Наши открытия»		Дети 4-7 лет		ЧФУ ООП ДОУ
				«Вчера. Сегодня. Завтра»		Дети 5-7 лет		ЧФУ ООП ДОУ
				«Прошрое, настоящее и будущее родного города. Уральского региона»		Дети 6-7 лет		ЧФУ ООП ДОУ
				«Архитектура. Исторические памятники»		Дети 6-7 лет.		ЧФУ ООП ДОУ
Духовно- нравствен ное, позна вательное направлен ие	Ценност и- Родина, милосер дие, жизн ь, добро , познани я.	24	День славянской письменно сти и культуры.	Презентация, рассказ з воспитателя, экскурсия в школу к учителю русского языка, экскурсия в музей ГДЦ.	Экскурсии	Дети 5-7 лет	воспитатели	ЧФУ ООП ДОУ
Этико- эстетичес кое направлен ие	Ценност и – культура и красота. Культу ра поведен ия	29	Междунар одный день танца	«Страна музыки и танца»	<ul style="list-style-type: none"> • концерт «Повторяй за мной» • флешмоб «Мы любим танцевать» 	Дети 4-7 лет	Воспитатели Муз. руководитель Инструктор по физической культуре	ОЧ Программы воспитания
				«Танцы народов Урала»		Дети 5-7 лет		ЧФУ ООП ДОУ

ИЮНЬ								
Патриотическое направление	Ценность и семья, дружба, человек и сотрудничество	1	Международный день защиты детей	«День защиты детей»	<ul style="list-style-type: none"> • праздник «Здравствуй солнце! Здравствуй лето!». • рисунки на асфальте «Счастливое детство» 	Дети 3-7 лет	Воспитатели Муз. руководитель Инструктор по физической культуре	ОЧ Программы воспитания
				«Дети мира»		Дети 5-7 лет		ЧФУ ООП ДОУ
Познавательное направление	Ценность – знания	5	День эколога	«Главная книга природы»	<ul style="list-style-type: none"> • путешествие по экологической тропе • изготовление плакатов «Берегите природу», • праздник цветов, • проект «Путешествие по Уралу». • Путешествие по экологической тропе 	Дети 5-7 лет	Воспитатели Дом детского творчества «Радуга»	ОЧ Программы воспитания
				«Без экологии, нам прожить никак нельзя»		Дети 5-7 лет		ОЧ Программы воспитания
				«Все профессии нужны все профессии важны: эколог»		Дети 6-7 лет		ОЧ Программы воспитания
				«Деревья - наши друзья»		Дети 3-6 лет		ОЧ Программы воспитания
				«Зелёный мир вокруг нас»		Дети 3-7 лет		ЧФУ ООП ДОУ
				«Зеленая аптека»		Дети 5-7 лет		ЧФУ ООП ДОУ
				«Экологическая тропа»		Дети 3-7 лет		ЧФУ ООП ДОУ
				«Зелёная планета»		Дети 6-7 лет		ОЧ Программы воспитания
				«Дружба - это радость»	<ul style="list-style-type: none"> • беседы: «Что такое друг», «Для чего нужны друзья» • аттракцион «Подари улыбку другу» 	Дети 5-6 лет	Воспитатели	ОЧ Программы воспитания
				«Дружбой нужно дорожить»		Дети 5-7 лет		ОЧ Программы воспитания
				«Друг. Дружба.		Дети 5-7 лет		ЧФУ ООП ДОУ

	сотрудничество			Солидарность»				
				«Мой храбрый поступок»		Дети 5-7 лет		ОЧ Программы воспитания
Патриотическое воспитание	Ценность Родина	12	День России	Досуг (спортивно-музыкальный)	«Россия вчера-сегодня-завтра»	Дети 3-7 лет	Воспитатели, специалисты	ОЧ Программы воспитания
Патриотическое направление	Ценности Родина и природа	20	Праздник «Троица»	«Русские обычаи»	<ul style="list-style-type: none"> • проект «Троица» • организация мастерских • игры народов Урала • хороводы 	Дети 3-7 лет	Воспитатели Муз. руководитель Инструктор по физической культуре	ЧФУ ООП ДОУ
Патриотическое направление, духовно-нравственное направление	Ценность – Родина, милосердие, жизнь, добро.	22	День памяти и скорби	Презентация «Почему 22 июня назвали Днем памяти и скорби»	Просмотр презентации, рассказ воспитателя, посещения музея СОШ №1	Дети 6-7 лет	Воспитатели групп	ОЧ программы воспитания
ИЮЛЬ								
Физическое и оздоровительное направление	Ценность – здоровье	3	День ГИБДД	«Все профессии нужны все профессии важны: инспектор»	<ul style="list-style-type: none"> • экскурсии к проезжей части, к перекрестку • проигрывание ситуаций по ПДД • проект «Растим культурного пешехода» • беседа, коллаж правил «Наша 	Дети 6-7 лет	Воспитатели Муз. руководитель Инструктор по физической культуре	ЧФУ ООП ДОУ
				«Безопасность на дороге»		Дети 4-6 лет Госавтоинспекция		ОЧ Программы воспитания

					безопасность в наших руках» • рисование: «Знаки на дороге»			
Социальное направление, духовно-нравственное направление.	Ценности и семья, дружба, человек и сотрудничество, милосердие, жизнь, добро.	8	Всероссийский день семьи, любви и верности. День Петра и Февронии.	«Праздники нашей семьи»	• организация совместных дел, ролевые игры, «Я и моя семья». «Забота. Нежность. Уважение. Отношения в семье». • проекты, чтение художественной литературы «Семейные реликвии и истории: помним и гордимся».	Дети 4-7 лет	Воспитатели	ЧФУ ООП ДОУ
				«Наш дом. Наш двор»		Дети 4-5 лет		ЧФУ ООП ДОУ
				«Генеалогическое древо»		Дети 6-7 лет		ЧФУ ООП ДОУ
				«Наши добрые дела (Доброта. Помощь. Милосердие. Щедрость)»		Дети 5-7 лет Родители		ЧФУ ООП ДОУ
Трудовое направление	Ценности – труд	18	День создания органов государственного пожарного надзора	«Спички детям не игрушки»	• выставка «Огонь наш друг, огонь наш враг» • создание коллажа «Наша безопасность в наших руках» • спортивное развлечение «Пожарные на учении»	Дети 4-6 лет	Воспитатели Инструктор по физической культуре	ЧФУ ООП ДОУ
				«Все профессии нужны все профессии важны: пожарный»		Дети 5-7 лет		ОЧ Программы воспитания
АВГУСТ								
Физкультурное и оздоровительное направление	Ценности-здоровье, жизнь	5	Международный день светофора	Тематический день	Досуг с участием сотрудника ГИБДД	Дети 4-7 лет	воспитатели	ЧФУ ООП ДОУ
Трудовое направление	Ценности – труд	8	День строителя	«Что нам стоит дом построить»	• строительные игры –	Дети 5-7 лет	Воспитатели	ОЧ Программы воспитания

ие				«Все профессии нужны все профессии важны: строители»	различные, строительство дорог.	Дети 4-7 лет		ОЧ Программы воспитания
				«Мы строители»		Дети 5-7 лет		ОЧ Программы воспитания
Физическое и оздоровительное направление	Ценность – здоровье	14	День Физкультурника	«Мои спортивные успехи и достижения»	<ul style="list-style-type: none"> • беседа «Спортсмены из страны мультфильмов». • конкурс семейной газеты «Папа, мама, я - спортивная семья» • оформление фотоальбома «Активный отдых семьи» 	Дети 5-7 лет	Воспитатели Инструктор по физической культуре	ЧФУ Программы воспитания
				«Мои спортивные успехи и достижения»		Дети 5-7 лет Физкультурно-оздоровительный комплекс Новая Ляля		ЧФУ Программы воспитания
Патриотическое направление	Ценность и Родина	19	Праздник «Яблочный спас»	«Русские обычаи»	<ul style="list-style-type: none"> • проект «Яблочный спас» • организация пекарни 	Дети 4-7 лет Экскурсия на пекарню. Презентация о яблочном спасе «	Воспитатели Муз. руководитель Инструктор по физической культуре	ЧФУ ООП ДОУ
Патриотическое направление, познавательное направление	Ценность и Родина, познание	22	День Государственного Флага Российской Федерации	Тематический день	• Проект История Российского Флага»	Защита проекта	Дети 5-7 лет и родители	ЧФУ ООП ДОУ
Познавательное направление	Ценность и - познание	27	День Российского кино	Тематический день	Создание мультфильма	Показ мультфильма	Дети 5-7 лет	ЧФУ ООП ДОУ

Часть, формируемая участниками образовательных отношений.

Особенности организации развивающей предметно-пространственной среды

Наиболее педагогически ценными для реализации образовательной программы «СамоЦвет» являются материалы и игрушки, обладающие следующими качествами:

- *полифункциональностью*. Игрушки и материалы могут быть гибко использованы в соответствии с замыслом ребенка, сюжетом игры и других видов детских деятельности. Тем самым способствуя развитию творчества, воображения, знаковой символической функции мышления и др.;

- *вариативностью*. Предметная развивающая среда должна отвечать принципу вариативности, определяющимся содержанием воспитания, национально-культурными и художественными традициями, климатогеографическими и географическими особенностям Среднего Урала.

- *принадлежностью к изделиям художественных промыслов Урала*. Игрушки, сувениры должны являться средством художественно-эстетического развития ребенка, приобщать его к миру народно-прикладного искусства и знакомить его с народным художественным творчеством Урала.

- *образно-символичностью*. Группа образно-символического материала должна быть представлена специальными наглядными пособиями, репрезентирующими детям мир вещей и событий прошлого и настоящего родного края.

Предметная развивающая среда обеспечивает возможность реализации образовательных областей: личностно-коммуникативного, физического, речевого, познавательного, художественно-эстетического развития ребенка в образовательном процессе, включающем:

1) совместную партнерскую деятельность взрослого и детей;

2) свободную самостоятельную деятельность самих детей в условиях созданной взрослыми предметной развивающей образовательной среды, обеспечивающей выбор каждым ребенком деятельности по интересам и позволяющей ему взаимодействовать со сверстниками или действовать индивидуально.

Образовательная область «Социально-коммуникативное развитие»

Предметно-игровая среда содержит «предметы-оперирования», «игрушки-персонажи», «маркеры (знаки) игрового пространства»

«Центры активности» редуцируются до ключевого маркера условного пространства, а «начинка» этого пространства (подходящие предметы оперирования, игрушки-персонажи) располагаются в стеллажах, полках, в непрерывной близости (доступности) для ребенка.

В связи с тем, что игровые замыслы ребенка весьма разнообразны, весь игровой, познавательный, конструктивный, материал размещен таким образом, чтобы дети могли легко подбирать игрушки и материал комбинировать их «под замыслы».

Образовательная область «Познавательное развитие»

Познавательно-исследовательская деятельность имеет огромное значение для развития восприятия, мышления, речи ребенка.

К образно-символическому материалу относятся специально разработанные, так называемые «наглядные пособия», репрезентирующие мир вещей и исторических событий Уральского региона, расширяющие круг представлений ребенка, способствующие поиску сходства и различия, классификационных признаков, установлению временных последовательностей, пространственных отношений. Это всевозможные наборы карточек с разнообразными изображениями, серии картинок и т.п. В этот тип включаются и материалы, содержащие графические (наглядные) модели, подводящие ребенка к "скрытым" от реального действия, более абстрактным и обобщенным связям между вещами и событиями исторического, географического прошлого и настоящего. Это как специально разработанные для детей иллюстрированные схемы-таблицы, графические «лабиринты», так и существующие во "взрослой" культуре, но доступные пониманию дошкольника условные изображения в виде карт, схем, чертежей (например, глобус, карта Урала и т.п.).

Образовательная область «Речевое развитие»

В речевом развитии большое значение имеет нормативно-знаковый материала языковых и числовых знаков, вводящий детей в новую форму репрезентации мира. Это разнообразные наборы букв и цифр, приспособления для работы с ними, алфавитные таблицы и т.п. Этот материал, который постепенно опробуется и исследуется ребенком, готовит его к освоению письменной речи (чтения и письма),

начальной математики, т.е. к овладению универсальными человеческими средствами внутренней мыслительной деятельности.

Каждый из обозначенных типов материала постепенно вводится в арсенал детской деятельности. С возрастом расширяется диапазон материалов, они изменяются от простого к сложному, что в конечном итоге на каждом возрастном этапе создает возможность для развития речи ребенка.

Образовательная область «Художественно-эстетическое развитие»

К изобразительным (продуктивным) видам детской деятельности относятся рисование, лепка, аппликация и создание разного рода поделок, макетов из природного и бросового материала. Все эти виды детской активности играют важную роль в развитии ребенка-дошкольника.

Социально-коммуникативному, художественно-эстетическому развитию ребенка способствует возможность проявления им созидательной активности, инициативности при создании рисунка, лепки, поделки и т.п., которые можно использовать самому или показать и подарить другим.

В процессе изобразительной деятельности у детей формируется способность к целенаправленной деятельности, волевой регуляции поведения.

Для художественно-эстетического развития ребенка важную роль играет моделирующий характер продуктивной деятельности, позволяющий ему по своему усмотрению отражать окружающую его действительность и создавать те или иные образы. И это положительно влияет на развитие воображения, образного мышления, творческой активности ребенка.

Творческая работа ребенка с различными материалами, в процессе которой он создает полезные и эстетически значимые предметы и изделия для игры или украшения быта, заполняет его свободное время интересным и содержательным делом и формирует очень важное умение – самому себя занять полезной и интересной деятельностью. Кроме того, в процессе работы с разными материалами дети получают возможность почувствовать разнообразие их фактуры, получить широкие представления об их использовании, способах обработки используемыми как народными мастерами и ремесленниками прошлого, так и художниками, дизайнерами настоящего.

Предметно-развивающая среда развития ребенка в музыкальной деятельности.

В музыкальных центрах представлены:

- пособия и материалы, побуждающие ребенка к развитию восприятия народной музыки;
- пособия и материалы, побуждающие ребенка к детской исполнительской деятельности;
- пособия и материалы, побуждающие ребенка к музыкально-творческой деятельности.

Образовательная область «Физическое развитие»

Подбор оборудования определяется задачами как физического, так и всестороннего воспитания детей. В детском саду

оборудование и пособия дают возможность продуктивно их использовать в разных видах занятий по физической культуре, при этом создавая их вариативное содержание для развития произвольности движений детей, их самостоятельности и творческих замыслов. Такой материал предоставляет возможность детям играть в подвижные игры народов Среднего Урала, обеспечивать возможность осваивать элементы спортивных игр Среднего Урала.

Младший дошкольный возраст
Социально-коммуникативное развитие
<p>Мультимедиа-банк «Разное настроение».</p> <p>Фотоальбомы: «Какие мы», «Я и моя семья».</p> <p>Фотовыставка «Праздник в нашей семье».</p> <p>Иллюстративный материал, отображающий эмоциональное состояние людей.</p> <p>Картинки с изображением предметов, необходимых для деятельности мужчины, женщине.</p> <p>Круги большие и маленькие для моделирования состава семьи.</p> <p>Иллюстрации, картинки «Хорошо – плохо» по ознакомлению детей с социальными эталонами.</p> <p>Фотоальбомы с фотографиями «Мой дом», «Магазин на моей улице», «Где я бывал?», «Где я отдыхал?».</p> <p>Альбом «Мой родной город (село)».</p> <p>Произведения фольклора, авторские произведения, используемые во всех режимных моментах, конфликтных ситуациях.</p> <p>Мультимедиа-банк «Разное настроение».</p> <p>Разные виды бумаги, разных цветов и размеров и разная по фактуре, альбомы, листы ватмана, акварель, гуашь, восковые мелки, карандаши – цветные, простые, краски, акварельные, фломастеры, материал, для изготовления приглашений.</p> <p>Альбом «Новая страничка» о моем городе.</p> <p>Иллюстрации по содержанию малых фольклорных форм: песенок, попевок, потешек народов Урала.</p> <p>Детско-взрослые проекты «Интересная работа моей мамы (моего папы)».</p> <p>Видеофильмы «Мой родной город».</p> <p>Сухой бассейн.</p> <p>Водный конструктор для конструирования домов, музеев, театров в родном городе (селе).</p> <p>Фотовыставка «Моё настроение», «Зеркало добрых дел».</p> <p>Тематический альбом «Разные поступки».</p> <p>Выставка рисунков и рассказов «Мой лучший друг», «Подарок другу».</p> <p>Портфолио детей.</p> <p>Конструкторы разных размеров и фактуры для сюжетно – ролевой игры «Мы строим город»; «Высокие и низкие дома в нашем городе».</p> <p>Альбом фотографий «Узнай свой дом».</p>

<p>Дидактическая игра «Этот транспорт есть в нашем городе».</p> <p>Выставка «Транспорт на улицах нашего города».</p> <p>Альбом с наклейками «Транспорт нашего города (села)».</p> <p>Макет нашего микрорайона, города (села).</p> <p>Мини-музей «Мир уральской игрушки».</p>
<p>Познавательное развитие</p> <p>Центр «Песок-вода»: совки, разнообразные формочки, некрупные игрушки для закапывания (шарики, кольца, геометрические формы разных цветов и размеров), грабельки; емкости, набор резиновых и пластиковых игрушек (фигурки рыбок, черепашек, лягушек, корабликов, утят, рыбок, пингвинов), черпачки, мячики, набор игрушек «Что плавает–что тонет?», самые разные предметы – цветные камешки, ракушки, ложки, скорлупки, пенопласт, дерево.</p> <p>Копилка «Нужных, ненужных вещей».</p> <p>Эко-библиотека.</p> <p>Эко-мультибанк.</p> <p>«Полянка драгоценностей».</p> <p>Детские дизайн-проекты: «Огород на окне», «Ангелы сна», «Обереги».</p> <p>«Коробка находок».</p> <p>Виды ландшафта: лес, луг, водоем, овраг, пруд. Создаем модели луга, городского парка, городского пруда (внесение изменений в зависимости от сезона, от климатических условий).</p> <p>Предметные и сюжетные картинки, наборы открыток по сезонам, по ознакомлению детей с трудом взрослых, с праздниками.</p> <p>Дидактические игры по ознакомлению детей с миром предметов и явлений ближайшего окружения («Найди маму», «Чей домик», «Собери животное», «Лото малышам» и т.д.).</p> <p>Набор тематических игрушек: «Домашние животные», «Фрукты», «Овощи», «Животные нашего леса».</p> <p>Игры-вкладыши.</p> <p>Муляжи, гербарии, учебные коллекции, наборы открыток о природе, альбомы, которые используются в работе с детьми.</p> <p>«Занимательная коробка», книги направленная на развитие тактильных ощущений.</p> <p>Дидактическая кукла с подбором одежды для всех сезонов.</p> <p>Календарь погоды, где ведутся наблюдения за явлениями и объектами живой и неживой природы, результаты отражаются в календарях сезонных изменений.</p> <p>Мини-огороды, где имеются посадки лука, овса, гороха, фасоли, огурцов, ведутся тетради наблюдений за ростом и развитием растений.</p> <p>Макеты «Животные нашего леса», «Лес», «Птицы» для ознакомления детей с природной зоной Урала.</p> <p>Фотографии, иллюстрации, слайды природы родного края.</p> <p>Видеотека (фильмы о природе).</p> <p>Библиотека (книги о природе).</p>

<p>Фонотека (голоса птиц, животных, диалоги, песни о природе).</p> <p>LEGO-duplo: «Общественный и муниципальный транспорт», «Служба спасения», «Дом», «Дочки - матери», «Дикие животные», «Ферма».</p>
<p>Речевое развитие</p>
<p>Книги – произведения малых фольклорных форм.</p> <p>Игрушки на развитие физиологического дыхания, материал на поддувание, сигнальные карточки.</p>
<p>Художественно – эстетическое развитие</p>
<p>Уголок русской избы: домашняя утварь, деревянные шкатулки, коромысла, прялки, сундуки, берестяные туеса, металлические подносы.</p> <p>Мини-музеи «Игрушки»; «Музей ложек».</p> <p>Демонстрация детско-взрослых проектов «Кукла своими руками».</p> <p>Выставки народно-прикладного искусства.</p> <p>Разные виды бумаги, разных цветов и размеров и разная по фактуре, альбомы, листы ватмана, акварель, гуашь, восковые мелки, карандаши – цветные, простые, краски акварельные, фломастеры, пластилин, глина, кисти, стеки, дощечки для лепки, трафареты, картон белый и цветной, раскраски, соленое тесто, материалом для выполнения работ в нетрадиционных техниках – бисер, соль, нитки, поролон, крупы и т.д.</p> <p>Игрушки-самоделки, поделки в русле народных традиций, сделанные детьми.</p> <p>Народные игрушки. Схемы способов изготовления народной игрушки своими руками.</p> <p>Трафареты: овощи, фрукты, грибы, ягоды, листья и т.п.</p> <p>Творческие корзиночки - наполненные разнообразными материалами, стимулирующие деятельность ребенка.</p> <p>Изобразительные, природные материалы для создания мини – проекта.</p> <p>Рабочая тетрадь для малышей по тематике «Мы живем на Урале».</p> <p>Проекты детско-взрослые: «Мир куклы», «Гора самоцветов», «Масленица и т.д.</p>
<p>Магнитофон с кассетами, на которых записан разучиваемый детский репертуар, любимые детские песни, колыбельные песни; различные инструментальные, фольклорные произведения и т.п.</p> <p>Шумовые игрушки, русские народные музыкальные инструменты: трещотки, бубен, треугольники, колокольчики, музыкальные молоточки, деревянные ложки.</p> <p>Макеты музыкальных инструментов, музыкальные игрушки, шумовые инструменты для организации самостоятельного музицирования детей.</p> <p>Иллюстрации, фотографии русских народных музыкальных инструментов.</p> <p>Выставки музыкальных инструментов.</p> <p>Альбом загадок «Русские народные инструменты».</p>

<p>Тематические альбомы «Праздники народного календаря».</p> <p>Костюмы для ряженья.</p> <p>Дидактические игры: «Что звучит?»; «Узнай инструмент».</p> <p>Коллажи, сделанные детьми в соответствии с тематикой.</p>
<p>Физическое развитие</p> <p>Игровые двигательные модули.</p> <p>Спортивно – игровые мобили: «Коридор-стадион», дерево «Вырастайка», стена осанки.</p> <p>Алгоритмы и пиктограммы гигиенических процедур, одевания и раздевания. Портфолио здоровья.</p> <p>«Дорожка здоровья» (массажные сенсорные дорожки, коврики) атрибуты для двигательной активности, сухой бассейн.</p> <p>Фитомодульные композиций и аромамедальоны, мешочки и подушечки с травами.</p> <p>Стаканчики, понос, скатерть для фито-бара.</p> <p>«Аптека на грядке» - (познавательно-исследовательская деятельность).</p> <p>Выставки рисунков, коллективных коллажей.</p> <p>Аппликация о правильном питании.</p> <p>Дидактическая игра: «Что полезно для зубов».</p> <p>Плакаты: «Не забывайте мыть руки»; «Моем руки правильно».</p> <p>Игровой набор «Кукольный доктор», игрушки – зверюшки, скамеечка для машины «скорой помощи», куклы, халат и шапочка для врача, шапочки с красным крестом для медицинского персонала, две игрушечных машины для сюжетно-ролевой игры «Больница».</p> <p>Кассовый аппарат, коробочки, пробирки, колбочки, ступка, пестик, спиртовка, коробочки от трав, фрукты и овощи для сюжетно-ролевой игры «Лесная аптека».</p> <p>Маски: медведя, волка, ласточки, зайца, лисички, курочек, пеньков, акулы, рыб и атрибуты для подвижных игр.</p> <p>«Маршруты выходного дня».</p> <p>Мультимедиа-банк «Все о здоровье».</p> <p>Дидактическая игра «Как замечательно устроен наш организм».</p>

Обеспеченность методическими материалами, средствами обучения и воспитания

Программно-методическое обеспечение образовательного процесса

Образовательная область	Программы	Методические пособия	Учебно-наглядные пособия и материалы	Необходимость приобретения

				ретен я
Познавательное развитие	Часть, формируемая участниками образовательных отношений			
	Технологии	«Игровые педагогические технологии», «Педагогическая технология детского экспериментирования» - сенсорные игры, игры – экспериментирования, игры с конструктором, строительные игры, Технология развития ценностных ориентаций детей дошкольного возраста: аксиологический подход. Технология реализации культурных практик на основе деятельностного подхода Толстикова О.В.		
	Образовательная программа дошкольного образования «СамоЦвет»/ Авт. коллектива Гредина Оксана Владимировна. – Екатеринбург: ГАОУ ДПО СО «ИРО», 2016.	Модуль образовательной деятельности «Познавательное развитие». Культурная практика «Познание»: учебное пособие к образовательной программе дошкольного образования «СамоЦвет» / Министерство общего и профессионального образования Свердловского области, Государственное автономное образовательное учреждение дополнительного профессионального образования Свердловской области «Институт развития образования»; авт.-сост. М. Б. Неганова, О. Л. Гильманова [и др.]. – Екатеринбург: ГАОУ ДПО СО «ИРО», 2017. – 122 с. Модуль образовательной деятельности «Познавательное развитие: «Сенсомоторная культурная практика»: учебное пособие к образовательной программе дошкольного образования «СамоЦвет» / Министерство общего и профессионального образования Свердловского области, Государственное	Концепции эксперимента «Раннее развитие детей Свердловской области», ГАОУ ДО «ИРО» Свердловской области, 2012 • Методические рекомендации по реализации модуля образовательной деятельности - познавательное развитие: культурная практика «Познание»/ Неганова М.Б., Гильманова О.Л. – Екатеринбург: ГАОУ ДПО СО «ИРО», 2017. • Методические рекомендации по реализации сенсомоторной культурной практики в модуле образовательной деятельности «Познавательное развитие»/ Толстикова О.В. - Екатеринбург: ГАОУ ДПО СО «ИРО», 2017. Методические рекомендации по реализации модуля образовательной деятельности «Познавательное развитие»: культурная практика Кейс «Сенсомоторная культурная практика»: учебное пособие ОП ДО	

		автономное образовательное учреждение дополнительного профессионального образования Свердловской области «Институт развития образования»; авт.-сост. О. В. Толстикова [и др.]. – Екатеринбург: ГАОУ ДПО СО «ИРО», 2017. – 221 с.	«СамоЦвет» по освоению культурных практик и социальных ценностей ребенком в совместной со взрослым и самостоятельной деятельности / Министерство общего и профессионального образования Свердловской области, Государственное автономное образовательное учреждение дополнительного профессионального образования Свердловской области «Институт развития образования»; авт.-сост. О. В. Закревская [и др.]. – Екатеринбург: ГАОУ ДПО СО «ИРО». – 2018. – 205 с.	
Речевое развитие	Часть, формируемая участниками образовательных отношений.			
	Технологии	«Игровые педагогические технологии» - пальчиковые игры Технология развития ценностных ориентаций детей дошкольного возраста: аксиологический подход. Технология реализации культурных практик на основе деятельностного подхода Толстикова О.В.		
	Образовательная программа дошкольного образования «СамоЦвет»/ Авт. коллектива Гредина Оксана Владимировна. – Екатеринбург: ГАОУ ДПО СО «ИРО», 2016.	Модуль образовательной деятельности «Речевое развитие». Культурная практика литературного детского творчества: учебное пособие к образовательной программе дошкольного образования «СамоЦвет» / Министерство общего и профессионального образования Свердловской области, Государственное автономное образовательное учреждение дополнительного профессионального образования Свердловской области «Институт развития образования»; авт.-сост. О. В. Толстикова [и др.]. – Екатеринбург: ГАОУ ДПО СО «ИРО»,	«Речевое развитие». Кейс «Культурная практика литературного детского творчества»: учебное пособие ОП ДО «СамоЦвет» по освоению культурных практик и социальных ценностей ребенком в совместной со взрослым и самостоятельной деятельности / Министерство общего и профессионального образования Свердловской области, Государственное автономное образовательное учреждение дополнительного профессионального образования Свердловской области	

		<p>2017. – 312 с.</p> <p>Модуль образовательной деятельности «Речевое развитие». Речевая культурная практика : учебное пособие к образовательной программе дошкольного образования «СамоЦвет» / Министерство общего и профессионального образования Свердловского области, Государственное автономное образовательное учреждение дополнительного профессионального образования Свердловской области «Институт развития образования»; авт.-сост. О. В. Толстикова, О. Н. Сенова [и др.]. – Екатеринбург: ГАОУ ДПО СО «ИРО», 2017. – 297 с.</p>	<p>«Институт развития образования»; авт.-сост. О. В. Толстикова [и др.]. – Екатеринбург: ГАОУ ДПО СО «ИРО», 2018. – 313 с.</p> <p>«Речевое развитие». Кейс «Речевая культурная практика»: учебное пособие ОП ДО «СамоЦвет» по освоению культурных практик и социальных ценностей ребенком в совместной со взрослым и самостоятельной деятельности / Министерство общего и профессионального образования Свердловской области, Государственное автономное образовательное учреждение дополнительного профессионального образования Свердловской области «Институт развития образования»; авт.-сост.: О. В. Толстикова [и др.]. – Екатеринбург: ГАОУ ДПО СО «ИРО», 2018. – 395 с. Кейс «Речевая культурная практика», является учебным пособием ОП ДО «СамоЦвет»</p>	
Социально - коммуникативное развитие	Часть, формируемая участниками образовательных отношений.			
	Технологии	«Игровые педагогические технологии» - коммуникативные игры, Технология развития ценностных ориентаций детей дошкольного возраста: аксиологический подход. Технология реализации культурных практик на основе деятельностного подхода Толстикова О.В.		
	Образовательная программа дошкольного	<p>Модуль образовательной деятельности «Социально-коммуникативное развитие».</p> <p>Культурная практика безопасности</p>	<p>Фотоальбомы: «Какие мы», «Я и моя семья».</p> <p>Иллюстративный материал,</p>	

	<p>образования «СамоЦвет»/ Авт. коллектива Гредина Оксана Владимировна. – Екатеринбург: ГАОУ ДПО СО «ИРО», 2016.</p>	<p>жизнедеятельности: учебное пособие к образовательной программе дошкольного образования «СамоЦвет» / Министерство общего и профессионального образования Свердловского области, Государственное автономное образовательное учреждение дополнительного профессионального образования Свердловской области «Институт развития образования»; авт.-сост. О. В. Толстикова, науч. ред. О. В. Гредина. –</p> <p>Модуль образовательной деятельности «Социально-коммуникативное развитие». Духовно-нравственная культурная практика: учебное пособие к образовательной программе дошкольного образования «Самоцвет» / Министерство общего и профессионального образования Свердловского области, Государственное автономное образовательное учреждение дополнительного профессионального образования Свердловской области «Институт развития образования»; авт.-сост. Н. В. Дягилева. – Екатеринбург: ГАОУ ДПО СО «ИРО», 2017. – 60 с.</p> <p>Модуль образовательной деятельности «Социально-коммуникативное развитие». Культурная практика игры и общения: учебное пособие к образовательной программе дошкольного образования «СамоЦвет» / Министерство общего и профессионального</p>	<p>отображающий эмоциональное состояние людей. Картинки с изображением предметов, необходимых для деятельности мужчине, женщине. Круги большие и маленькие для моделирования состава семьи. Иллюстрации, картинки «Хорошо – плохо» по ознакомлению детей с социальными эталонами. Конструкторы разных размеров и фактуры для сюжетно – ролевой игры «Мы строим город»; «Высокие и низкие дома в нашем городе».</p> <p>Дидактическая игра «Этот транспорт есть в нашем городе». Картотека подвижных игр. Настольный театр, пальчиковый театр, куклы «БИ-БА-БО»</p> <p>«Социально-коммуникативное развитие». Кейс «Духовно-нравственная культурная практика»: учебное пособие ОП ДО «СамоЦвет» по освоению культурных практик и социальных ценностей ребенком в совместной со взрослым и самостоятельной деятельности / Министерство общего и профессионального образования Свердловской области, Государственное автономное образовательное учреждение дополнительного</p>	
--	--	--	---	--

		<p>образования Свердловского области, Государственное автономное образовательное учреждение дополнительного профессионального образования Свердловской области «Институт развития образования»; авт.-сост. О. А. Трофимова. – Екатеринбург: ГАОУ ДПО СО «ИРО», 2017. – 105 с.</p> <p>«Социально-коммуникативное развитие».</p> <p>Модуль образовательной деятельности Культурная практика самообслуживания и общественно-полезного труда: учебное пособие к образовательной программе дошкольного образования «СамоЦвет» / Министерство общего и профессионального образования Свердловского области, Государственное автономное образовательное учреждение дополнительного профессионального образования Свердловской области «Институт развития образования»; авт.-сост. О. В. Закревская [и др.]. – Екатеринбург: ГАОУ ДПО СО «ИРО», 2017. – 171 с.</p> <p>Проект о малой родине.</p>	<p>профессионального образования Свердловской области «Институт развития образования»; авт.-сост. Н. В. Дягилева, О. А. Трофимова. – Екатеринбург: ГАОУ ДПО СО «ИРО», 2018. – 101 с.</p> <p>«Социально-коммуникативное развитие». Кейс «Культурная практика безопасности жизнедеятельности»: учебное пособие ОП ДО «СамоЦвет» по освоению культурных практик и социальных ценностей ребенком в совместной со взрослым и самостоятельной деятельности / Министерство общего и профессионального образования Свердловской области, Государственное автономное образовательное учреждение дополнительного профессионального образования Свердловской области «Институт развития образования»; авт.-сост. Толстикова [и др.]. – Екатеринбург: ГАОУ ДПО СО «ИРО». – 2018. – 284</p> <p>«Социально-коммуникативное развитие». Кейс «Культурная практика игры и общения»: учебное пособие ОП ДО «СамоЦвет» по освоению культурных практик и социальных ценностей ребенком в совместной со взрослым и</p>	
--	--	---	---	--

			<p>самостоятельной деятельности / Министерство общего и профессионального образования Свердловской области, Государственное автономное образовательное учреждение дополнительного профессионального образования Свердловской области «Институт развития образования»; авт.-сост. О. А. Трофимова [и др.]. – Екатеринбург: ГАОУ ДПО СО «ИРО». – 2018. – 217 с.</p> <p>Кейс «Культурная практика самообслуживания и общественно-полезного труда»: учебное пособие ОП ДО «СамоЦвет» по освоению культурных практик и социальных ценностей ребенком в совместной со взрослым и самостоятельной деятельности / Министерство общего и профессионального образования Свердловской области, Государственное автономное образовательное учреждение дополнительного профессионального образования Свердловской области «Институт развития образования»; авт.-сост. О. В. Закревская [и др.]. – Екатеринбург: ГАОУ ДПО СО «ИРО», 2018. – 192 с.</p>	
--	--	--	--	--

Физическое развитие	Часть, формируемая участниками образовательных отношений.			
	Технологии	«Игровые педагогические технологии» - народные игры, пальчиковые игры «Здоровьесберегающие технологии» - воздушные ванны, дыхательная гимнастика, закаливание, профилактика плоскостопия, Технология развития ценностных ориентаций детей дошкольного возраста: аксиологический подход. Технология реализации культурных практик на основе деятельностного подхода Толстикова О.В.		
	Образовательная программа дошкольного образования «СамоЦвет»/ Авт. коллектива Гредина Оксана Владимировна. – Екатеринбург: ГАОУ ДПО СО «ИРО», 2016.	Модуль образовательной деятельности «Физическое развитие». Двигательная культурная практика: учебное пособие к образовательной программе дошкольного образования «СамоЦвет» / Министерство общего и профессионального образования Свердловского областного, Государственное автономное образовательное учреждение дополнительного профессионального образования Свердловской области «Институт развития образования»; авт.-сост. О. А. Трофимова. – Екатеринбург: ГАОУ ДПО СО «ИРО», 2017. – 95 с. Модуль образовательной деятельности «Физическое развитие». Культурная практика здоровья: учебное пособие к образовательной программе дошкольного образования «СамоЦвет» / Министерство общего и профессионального образования Свердловского областного, Государственное автономное образовательное учреждение дополнительного профессионального образования Свердловской области	Мячи, кегли, мешочки, кольца, ленты, обручи, скамейка, набор пластмассовых кубов, шнур. «Физическое развитие». Кейс «Культурная практика здоровья»: учебное пособие ОП ДО «СамоЦвет» по освоению культурных практик и социальных ценностей ребенком в совместной со взрослым и самостоятельной деятельности / Министерство общего и профессионального образования Свердловской области, Государственное автономное образовательное учреждение дополнительного профессионального образования Свердловской области «Институт развития образования»; авт.-сост. Н. В. Дягилева [и др.]. – Екатеринбург: ГАОУ ДПО СО «ИРО», 2018. – 156 с. Кейс «Двигательная культурная практика»: учебное пособие ОП ДО «СамоЦвет» по освоению культурных и социальных ценностей ребенком в	

		«Институт развития образования»; авт.-сост. Н. В. Дягилева [и др.]. – Екатеринбург: ГАОУ ДПО СО «ИРО», 2017. – 35	совместной со взрослым и самостоятельной деятельности / Министерство общего и профессионального образования Свердловской области, Государственное автономное образовательное учреждение дополнительного профессионального образования Свердловской области «Институт развития образования»; авт.-сост. О. А. Трофимова [и др.]. – Екатеринбург: ГАОУ ДПО СО «ИРО», 2018. – 178 с.	
Художественно – эстетическое развитие	Часть, формируемая участниками образовательных отношений.			
	Технологии	«Игровые педагогические технологии» игры – забавы, игры на музыкальных инструментах, сенсорные игры, игры – экспериментирования с красками, Технология развития ценностных ориентаций детей дошкольного возраста: аксиологический подход. Технология реализации культурных практик на основе деятельностного подхода Толстикова О.В.		
	Образовательная программа дошкольного образования «СамоЦвет»/ Авт. коллектива Гредина Оксана Владимировна. – Екатеринбург: ГАОУ ДПО СО «ИРО», 2016.	Модуль образовательной деятельности «Художественно-эстетическое развитие»: культурная практика конструирования». Автор: Толстикова О.В., Скотников О.А., Шестакова Н.В.– Екатеринбург: ГАОУ ДПО СО «ИРО». – 2017. – 192с. Модуль образовательной деятельности «Художественно-эстетическое развитие». Культурная практика детского изобразительного творчества: учебное пособие к образовательной	Плакаты: («Осень», «Зима», «Весна», «Лето»; «Фрукты», «Овощи»; «Наш луг», «Еловый лес» и пр.); Дидактические плакаты: («Радуга», «Цветные пейзажи», «Цветные натюрморты» и т.д.); незавершённые композиции для выставочных Коллективных работ по сюжетному рисованию («Заюшкин огород», «Кошки на окошке», «Праздничная ёлочка», «Витрина магазина» и т.д.);	

		<p>программе дошкольного образования «СамоЦвет» / Министерство общего и профессионального образования Свердловского области, Государственное автономное образовательное учреждение дополнительного профессионального образования Свердловской области «Институт развития образования»; авт.-сост. Н. В. Дягилева [и др.]. – Екатеринбург: ГАОУ ДПО СО «ИРО», 2017. – 102 с.</p> <p>Модуль образовательной деятельности «Художественно-эстетическое развитие». Культурная практика детского музыкального творчества: учебное пособие к образовательной программе дошкольного образования «СамоЦвет» / Министерство общего и профессионального образования Свердловского области, Государственное автономное образовательное учреждение дополнительного профессионального образования Свердловской области «Институт развития образования»; авт.-сост. Е. А. Чудиновских [и др.]. – Екатеринбург: ГАОУ ДПО СО «ИРО», 2017. – 98 с.</p> <p>Модуль образовательной деятельности «Художественно-эстетическое развитие: «Культурная практика театрализации»: учебное пособие к образовательной программе</p>	<p>• Конструирование: открываем будущее вместе. Парциальная образовательная программа для детей дошкольного возраста. – Екатеринбург: ИРО./ Авт. коллектива Гредина Оксана Владимировна. – Екатеринбург: ГАОУ ДПО СО «ИРО», 2016.</p> <p>«Художественно-эстетическое развитие». Кейс «Культурная практика конструирования»: учебное пособие ОП ДО «СамоЦвет» по освоению культурных практик и социальных ценностей ребенком в совместной со взрослым и самостоятельной деятельности / Министерство общего и профессионального образования Свердловской области, Государственное автономное образовательное учреждение дополнительного профессионального образования Свердловской области «Институт развития образования»; авт.-сост. О. В. Толстикова. – Екатеринбург: ГАОУ ДПО СО «ИРО». – 2018. – 243 с.</p> <p>Кейс «Культурная практика конструирования», является учебным пособием ОП «Художественно-эстетическое развитие». Кейс «Культурная практика музыкального детского творчества»: учебное пособие ОП ДО «СамоЦвет» по освоению культурных практик и социальных ценностей ребенком в совместной со взрослым и</p>	
--	--	--	---	--

		<p>дошкольного образования «СамоЦвет» / Министерство общего и профессионального образования Свердловского области, Государственное автономное образовательное учреждение дополнительного профессионального образования Свердловской области «Институт развития образования»; авт.-сост. О. А. Трофимова [и др.]. – Екатеринбург: ГАОУ ДПО СО «ИРО», 2017. – 90 с.</p>	<p>самостоятельной деятельности. Министерство общего и профессионального образования Свердловской области, Государственное автономное образовательное учреждение дополнительного профессионального образования Свердловской области «Институт развития образования»; авт.-сост. Е. А. Чудиновских. – Екатеринбург: ГАОУ ДПО СО «ИРО», 2018. – 191 с.</p> <p>«Художественно-эстетическое развитие», Кейс «Культурная практика детского изобразительного творчества»: учебное пособие ОП ДО «СамоЦвет» по освоению культурных практик и социальных ценностей ребенком в совместной со взрослым и самостоятельной деятельности. Министерство общего и профессионального образования Свердловской области, Государственное автономное образовательное учреждение дополнительного профессионального образования Свердловской области «Институт развития образования»; авт.-сост. Н. В. Дягилева [и др.]. – Екатеринбург: ГАОУ ДПО СО «ИРО», 2018. – 100. Кейс «Культурная практика детского изобразительного творчества» Кейс «Культурная практика театрализации»: учебное пособие ОП</p>	
--	--	---	--	--

			ДО «СамоЦвет» по освоению культурных практик и социальных ценностей ребенком в совместной со взрослым и самостоятельной деятельности / Министерство общего и профессионального образования Свердловской области, Государственное автономное образовательное учреждение дополнительного профессионального образования Свердловской области «Институт развития образования»; авт.-сост. О. А. Трофимова [и др.]. – Екатеринбург: ГАОУ ДПО СО «ИРО», 2018. – 120 с.	
Планирование и организация образовательного процесса	Перспективное планирование, проектно– тематическое планирование, циклограмма			
Педагогическая диагностика	<p>Е.Ю. Мишняева. Карты развития детей от 3 до 7 лет. – Москва: Издательство «Национальное образование», 2022.-112 с.: ил.- (Антология дошкольного образования).</p> <p>О.В. Толстикова. Журнал диагностики достижений группы детей 1-7 года/ Министерство общего и профессионального образования Свердловской области «ИРО»- ГАОУ ДПО СО «ИРО», 2019</p>			

Список литературы:

Обязательная часть

Образовательная программа дошкольного образования «СамоЦвет»: дошкольный возраст / О. А. Трофимова, О. В. Толстикова, Н. В. Дягилева, О. В. Закревская; Министерство образования и молодежной политики Свердловской области, Государственное автономное образовательное учреждение дополнительного профессионального образования Свердловской области «Институт развития образования». – Екатеринбург: ГАОУ ДПО СО «ИРО», 2019. – 438 с.

Е.Ю. Мишляева. Карты развития детей от 3 до 7 лет. – Москва: Издательство «Национальное образование», 2022.-112 с.: ил.- (Антология дошкольного образования).

О.В. Толстикова. Журнал диагностики достижений группы детей 1-7 года/ Министерство общего и профессионального образования Свердловской области «ИРО»- ГАОУ ДПО СО «ИРО», 2019

ОО социально-коммуникативное развитие.

Алешина Н.В. Ознакомление дошкольников с окружающим и социальной действительностью. Средняя группа – М.: ЦГЛ, 2005. – 128с.

Абрамова Л.В., Слепцова И.Ф., Социально-коммуникативное развитие дошкольников. Средняя группа 4-5 лет. - 2-е изд., испр и доп. – М.: МОЗАИКА – СИНТЕЗ, 2020. -128с.

ОО Познавательное развитие

Петерсон Л.Г. «Игралочка» - ступенька к школе. Практический курс математики для дошкольников. Методические рекомендации. Часть 3/ Л.Г. Петерсон, Е.Е. Кочемасова – М.: БИНОМ. Лаборатория знаний, 2020.

Николаева С.Н. Экологическое воспитание в средней группе детского сада. 2-е изд, испр. И доп. – М.: МОЗАИКА-СИНТЕЗ, 2023. 176С. (Парциальная программа «Юный эколог»)

ОО Речевое развитие

Нищева Н.В.

Звуковая культура речи и подготовка к обучению грамоте в общеразвивающих группах ДОО на основе ФОП ДО. – СЕСПб. : ООО «ИЗДАТЕЛЬСТВО «ДЕТСТВО-ПРЕС», 2024. – 208с.

Ушакова О.С. Развитие речи детей 4-5 лет. Средняя группа. – М.: ТЦ Сфера, 2021. – 192с. – (Развиваем речь)

Колесникова Е.В. Развитие звуковой культуры речи у детей 4 – 5 лет: учебно-методическое пособие к рабочей тетради «Раз - словечко, два – словечко»/ Е.В. Колесникова 3-е изд., стер. – Москва: Просвещение, 2023 – 72с.

Хрестоматия для чтения детям в детском саду и дома: 4-5 лет.- 2-е изд.- М.: Мозаика – Синтез, 2018 г.

ОО Художественно-эстетическое развитие

Швайко. Занятия по изобразительной деятельности в детском саду: Средняя группа: Программа, конспекты: Пособие для педагогов дошкол. учреждений. – М.:Гуманит. Изд. центр ВЛАДОС, 2002. – 160с.

Салмина Н.Г. Лепим, клеим, мастерим: пособие для детей 4-5 лет / Н.Г.Салмина, А.О. Глебова. – Москва: Просвещение, 2022. – 47с.

Соловьёва Е.В. Я рисую. Пособие для детей 4-5 лет / Е.В. Соловьёва – М.: Просвещение, 2023. – 32с.

Лыкова И.А. «Цветные ладошки» Парциальная программа художественно-эстетического развития детей 2-7 лет в изобразительной деятельности. – М.: ИД «Цветной мир», 2019. – 136с

ОО Физическое развитие

С.Ю. Федорова «Планы физкультурных занятий с детьми 4-5 лет» - М.: МОЗАИКА – СИНТЕЗ, 2020. – 88с.

Часть, формируемая участниками образовательных отношений.

Образовательная программа дошкольного образования «СамоЦвет»: дошкольный возраст / О. А. Трофимова, О. В. Толстикова, Н. В. Дягилева, О. В. Закревская; Министерство образования и молодежной политики Свердловской области, Государственное автономное образовательное учреждение дополнительного профессионального образования Свердловской области «Институт развития образования». – Екатеринбург: ГАОУ ДПО СО «ИРО», 2019. – 438 с.

Подвижные игры народов Урала для детей дошкольного возраста / Сост. Крыжановская Л.А.. - Екатеринбург: ГБОУ ДПО СО «ИРО». – 2011г.

Подвижные игры народов Урала. - Екатеринбург: ИРРО. – 2009г.

«Социально-коммуникативное развитие».

Проект о малой родине. (У Е. ВЛ. по Ляле)

Модуль образовательной деятельности «Социально-коммуникативное развитие». Духовно-нравственная культурная практика: учебное пособие к образовательной программе дошкольного образования «Самоцвет» / Министерство общего и профессионального образования Свердловской области, Государственное автономное образовательное учреждение дополнительного профессионального образования Свердловской области «Институт развития образования»; авт.-сост. Н. В. Дягилева. – Екатеринбург: ГАОУ ДПО СО «ИРО», 2017. – 60 с.

Модуль образовательной деятельности «Социально-коммуникативное развитие». Культурная практика безопасности жизнедеятельности: учебное пособие к образовательной программе дошкольного образования «СамоЦвет» / Министерство общего и профессионального образования Свердловской области, Государственное автономное образовательное учреждение дополнительного профессионального образования Свердловской области «Институт развития образования»; авт.-сост. О. В. Толстикова, науч. ред. О. В. Гредина. – Екатеринбург: ГАОУ ДПО СО «ИРО», 2017. – 85 с.

Модуль образовательной деятельности «Социально-коммуникативное развитие». Культурная практика игры и общения: учебное пособие к образовательной программе дошкольного образования «СамоЦвет» / Министерство общего и профессионального образования

Свердловского области, Государственное автономное образовательное учреждение дополнительного профессионального образования Свердловской области «Институт развития образования»; авт.-сост. О. А. Трофимова. – Екатеринбург: ГАОУ ДПО СО «ИРО», 2017. – 105 с.

Модуль образовательной деятельности «Социально-коммуникативное развитие». Культурная практика самообслуживания и общественно-полезного труда: учебное пособие к образовательной программе дошкольного образования «СамоЦвет» / Министерство общего и профессионального образования Свердловского области, Государственное автономное образовательное учреждение дополнительного профессионального образования Свердловской области «Институт развития образования»; авт.-сост. О. В. Закревская [и др.]. – Екатеринбург: ГАОУ ДПО СО «ИРО», 2017. – 171 с.

Кейс «Духовно-нравственная культурная практика»: учебное пособие ОП ДО «СамоЦвет» по освоению культурных практик и социальных ценностей ребенком в совместной со взрослым и самостоятельной деятельности / Министерство общего и профессионального образования Свердловской области, Государственное автономное образовательное учреждение дополнительного профессионального образования Свердловской области «Институт развития образования»; авт.-сост. Н. В. Дягилева, О. А. Трофимова. – Екатеринбург: ГАОУ ДПО СО «ИРО», 2018. – 101 с.

Кейс «Культурная практика безопасности жизнедеятельности»: учебное пособие ОП ДО «СамоЦвет» по освоению культурных практик и социальных ценностей ребенком в совместной со взрослым и самостоятельной деятельности / Министерство общего и профессионального образования Свердловской области, Государственное автономное образовательное учреждение дополнительного профессионального образования Свердловской области «Институт развития образования»; авт.-сост. Толстикова [и др.]. – Екатеринбург: ГАОУ ДПО СО «ИРО». – 2018. – 284 с.

Кейс «Культурная практика игры и общения»: учебное пособие ОП ДО «СамоЦвет» по освоению культурных практик и социальных ценностей ребенком в совместной со взрослым и самостоятельной деятельности / Министерство общего и профессионального образования Свердловской области, Государственное автономное образовательное учреждение дополнительного профессионального образования Свердловской области «Институт развития образования»; авт.-сост. О. А. Трофимова [и др.]. – Екатеринбург: ГАОУ ДПО СО «ИРО». – 2018. – 217 с.

Кейс «Культурная практика самообслуживания и общественно-полезного труда»: учебное пособие ОП ДО «СамоЦвет» по освоению культурных практик и социальных ценностей ребенком в совместной со взрослым и самостоятельной деятельности / Министерство общего и профессионального образования Свердловской области, Государственное автономное образовательное учреждение дополнительного профессионального образования Свердловской области «Институт развития образования»; авт.-сост. О. В. Закревская [и др.]. – Екатеринбург: ГАОУ ДПО СО «ИРО», 2018. – 192 с.

«Познавательное развитие»

Модуль образовательной деятельности «Познавательное развитие». Культурная практика «Познание»: учебное пособие к образовательной программе дошкольного образования «СамоЦвет» / Министерство общего и профессионального образования

Свердловского области, Государственное автономное образовательное учреждение дополнительного профессионального образования Свердловской области «Институт развития образования»; авт.-сост. М. Б. Неганова, О. Л. Гильманова [и др.]. – Екатеринбург: ГАОУ ДПО СО «ИРО», 2017. – 122 с.

Модуль образовательной деятельности «Познавательное развитие: «Сенсомоторная культурная практика»: учебное пособие к образовательной программе дошкольного образования «СамоЦвет» / Министерство общего и профессионального образования Свердловского области, Государственное автономное образовательное учреждение дополнительного профессионального образования Свердловской области «Институт развития образования»; авт.-сост. О. В. Толстикова [и др.]. – Екатеринбург: ГАОУ ДПО СО «ИРО», 2017. – 221 с

Кейс «Культурная практика познания»: учебное пособие ОП ДО «СамоЦвет» по освоению культурных практик и социальных ценностей ребенком в совместной со взрослым и самостоятельной деятельности / Министерство общего и профессионального образования Свердловской области, Государственное автономное образовательное учреждение дополнительного профессионального образования Свердловской области «Институт развития образования»; авт.-сост. О. В. Закревская [и др.]. – Екатеринбург: ГАОУ ДПО СО «ИРО», 2018. – 265 с.

Кейс «Сенсомоторная культурная практика»: учебное пособие ОП ДО «СамоЦвет» по освоению культурных практик и социальных ценностей ребенком в совместной со взрослым и самостоятельной деятельности / Министерство общего и профессионального образования Свердловской области, Государственное автономное образовательное учреждение дополнительного профессионального образования Свердловской области «Институт развития образования»; авт.-сост. О. В. Закревская [и др.]. – Екатеринбург: ГАОУ ДПО СО «ИРО». – 2018. – 205 с.

«Речевое развитие».

Модуль образовательной деятельности «Речевое развитие». Культурная практика литературного детского творчества: учебное пособие к образовательной программе дошкольного образования «СамоЦвет» / Министерство общего и профессионального образования Свердловского области, Государственное автономное образовательное учреждение дополнительного профессионального образования Свердловской области «Институт развития образования»; авт.-сост. О. В. Толстикова [и др.]. – Екатеринбург: ГАОУ ДПО СО «ИРО», 2017. – 312 с.

Модуль образовательной деятельности «Речевое развитие». Речевая культурная практика : учебное пособие к образовательной программе дошкольного образования «СамоЦвет» / Министерство общего и профессионального образования Свердловского области, Государственное автономное образовательное учреждение дополнительного профессионального образования Свердловской области «Институт развития образования»; авт.-сост. О. В. Толстикова, О. Н. Сенова [и др.]. – Екатеринбург: ГАОУ ДПО СО «ИРО», 2017. – 297 с.

Кейс «Культурная практика литературного детского творчества»: учебное пособие ОП ДО «СамоЦвет» по освоению культурных практик и социальных ценностей ребенком в совместной со взрослым и самостоятельной деятельности / Министерство общего и профессионального образования Свердловской области, Государственное автономное образовательное учреждение дополнительного профессионального образования Свердловской области «Институт развития образования»; авт.-сост. О. В. Толстикова [и др.]. – Екатеринбург: ГАОУ ДПО СО «ИРО», 2018. – 313 с.

Кейс «Речевая культурная практика»: учебное пособие ОП ДО «СамоЦвет» по освоению культурных практик и социальных ценностей ребенком в совместной со взрослым и самостоятельной деятельности / Министерство общего и профессионального образования Свердловской области, Государственное автономное образовательное учреждение дополнительного профессионального образования Свердловской области «Институт развития образования»; авт.-сост.: О. В. Толстикова [и др.]. – Екатеринбург: ГАОУ ДПО СО «ИРО», 2018. – 395 с.

«Художественно-эстетическое развитие».

Модуль образовательной деятельности «Художественно-эстетическое развитие: культурная практика конструирования». Автор: Толстикова О.В., Скотников О.А., Шестакова Н.В. – Екатеринбург: ГАОУ ДПО СО «ИРО». – 2017. – 192с.

Модуль образовательной деятельности «Художественно-эстетическое развитие». Культурная практика детского изобразительного творчества: учебное пособие к образовательной программе дошкольного образования «СамоЦвет» / Министерство общего и профессионального образования Свердловской области, Государственное автономное образовательное учреждение дополнительного профессионального образования Свердловской области «Институт развития образования»; авт.-сост. Н. В. Дягилева [и др.]. – Екатеринбург: ГАОУ ДПО СО «ИРО», 2017. – 102 с.

Модуль образовательной деятельности «Художественно-эстетическое развитие: «Культурная практика театрализации»: учебное пособие к образовательной программе дошкольного образования «СамоЦвет» / Министерство общего и профессионального образования Свердловской области, Государственное автономное образовательное учреждение дополнительного профессионального образования Свердловской области «Институт развития образования»; авт.-сост. О. А. Трофимова [и др.]. – Екатеринбург: ГАОУ ДПО СО «ИРО», 2017. – 90 с.

Модуль образовательной деятельности «Художественно-эстетическое развитие». Культурная практика детского музыкального творчества: учебное пособие к образовательной программе дошкольного образования «СамоЦвет» / Министерство общего и профессионального образования Свердловской области, Государственное автономное образовательное учреждение дополнительного профессионального образования Свердловской области «Институт развития образования»; авт.-сост. Е. А. Чудиновских [и др.]. – Екатеринбург: ГАОУ ДПО СО «ИРО», 2017. – 98 с.

Кейс «Культурная практика конструирования»: учебное пособие ОП ДО «СамоЦвет» по освоению культурных практик и социальных ценностей ребенком в совместной со взрослым и самостоятельной деятельности / Министерство общего и профессионального образования Свердловской области, Государственное автономное образовательное учреждение дополнительного профессионального образования Свердловской области «Институт развития образования»; авт.-сост. О. В. Толстикова. – Екатеринбург: ГАОУ ДПО СО «ИРО». – 2018. – 243 с.

Кейс «Культурная практика музыкального детского творчества»: учебное пособие ОП ДО «СамоЦвет» по освоению культурных практик и социальных ценностей ребенком в совместной со взрослым и самостоятельной деятельности. Министерство общего и профессионального образования Свердловской области, Государственное автономное образовательное учреждение дополнительного

профессионального образования Свердловской области «Институт развития образования»; авт.-сост. Е. А. Чудиновских. – Екатеринбург: ГАОУ ДПО СО «ИРО», 2018. – 191 с

Кейс «Культурная практика театрализации»: учебное пособие ОП ДО «СамоЦвет» по освоению культурных практик и социальных ценностей ребенком в совместной со взрослым и самостоятельной деятельности / Министерство общего и профессионального образования Свердловской области, Государственное автономное образовательное учреждение дополнительного профессионального образования Свердловской области «Институт развития образования»; авт.-сост. О. А. Трофимова [и др.]. – Екатеринбург: ГАОУ ДПО СО «ИРО», 2018. – 120 с.

Кейс «Культурная практика детского изобразительного творчества»: учебное пособие ОП ДО «СамоЦвет» по освоению культурных практик и социальных ценностей ребенком в совместной со взрослым и самостоятельной деятельности. Министерство общего и профессионального образования Свердловской области, Государственное автономное образовательное учреждение дополнительного профессионального образования Свердловской области «Институт развития образования»; авт.-сост. Н. В. Дягилева [и др.]. – Екатеринбург: ГАОУ ДПО СО «ИРО», 2018. – 100.

«Физическое развитие».

Проект инструктора по физической культуре.

Модуль образовательной деятельности «Физическое развитие». Двигательная культурная практика: учебное пособие к образовательной программе дошкольного образования «СамоЦвет» / Министерство общего и профессионального образования Свердловской области, Государственное автономное образовательное учреждение дополнительного профессионального образования Свердловской области «Институт развития образования»; авт.-сост. О. А. Трофимова. – Екатеринбург: ГАОУ ДПО СО «ИРО», 2017. – 95 с.

Модуль образовательной деятельности «Физическое развитие». Культурная практика здоровья: учебное пособие к образовательной программе дошкольного образования «СамоЦвет» / Министерство общего и профессионального образования Свердловской области, Государственное автономное образовательное учреждение дополнительного профессионального образования Свердловской области «Институт развития образования»; авт.-сост. Н. В. Дягилева [и др.]. – Екатеринбург: ГАОУ ДПО СО «ИРО», 2017. – 35 с.

Кейс «Культурная практика здоровья»: учебное пособие ОП ДО «СамоЦвет» по освоению культурных практик и социальных ценностей ребенком в совместной со взрослым и самостоятельной деятельности / Министерство общего и профессионального образования Свердловской области, Государственное автономное образовательное учреждение дополнительного профессионального образования Свердловской области «Институт развития образования»; авт.-сост. Н. В. Дягилева [и др.]. – Екатеринбург: ГАОУ ДПО СО «ИРО», 2018. – 156 с.

Кейс «Двигательная культурная практика»: учебное пособие ОП ДО «СамоЦвет» по освоению культурных и социальных ценностей ребенком в совместной со взрослым и самостоятельной деятельности / Министерство общего и профессионального образования Свердловской области, Государственное автономное образовательное учреждение дополнительного профессионального

образования Свердловской области «Институт развития образования»; авт.-сост. О. А. Трофимова [и др.]. – Екатеринбург: ГАОУ ДПО СО «ИРО», 2018. – 178 с.

Приложение 1

План диагностических и коррекционно-развивающих мероприятий для детей имеющих проблемы в речевом развитии и отстающих от учебного плана (2 человека)

Паспорт группы

Приемная

Информационный стенд для родителей: расписание НОД, режим дня.

2. Советы специалистов, воспитателей (консультации).

3. Полочка для папок «Наши работы».

4. Стенд «Меню», «Поздравляем», «Объявления», «Информация о педагоге».

5. Информационные папки передвижки: ОБЖ (пожарная безопасность, ПДД), «Мы растем»;

6. Индивидуальные шкафчики для раздевания.
7. Тумбочка с зеркалом.
8. Скамеечки.

Приемная

Наименование	Количество на группу
Информационный стенд для родителей: расписание НОД, «Режим дня», «Меню», «Поздравляем», «Объявления».	1
Советы специалистов, воспитателей (консультации).	1
Стенд «Айболит», «ОБЖ».	1
Индивидуальные шкафчики для раздевания.	На каждого ребенка
Зеркало с тумбой.	1
Скамеечки.	3

Центр исследований и открытий	
Полка	1
Коробка с отверстиями разной формы	1
Пирамидки одноцветные из 5 колец	1
Пирамидка «Цветные столбики»деревянная	3
Пирамидка «Цветные столбики» пластмассовая	1
Пирамидки конусные 10 колец «Крошка Я»	1
Мозаика крупная	1
Мозаика мелкая	1
Центр конструирования	
Конструктор деревянный	5
Конструктор ЛЕГО	1
Конструктор ТИКО	
ТИКО «Шары»	
ТИКО «Класс»	

ТИКО «Геометрия»	
ТИКО «Малыш»	
Решетки с отверстиями «Вкладыши»	4
д/и на пристегивание	5
Шнуровка	5
Логический куб	1
Вкладыши «Стаканчики»	1
Вкладыши «Фрукты» (по цветам) деревянные	1
Вкладыши «Овощи»	1
Вкладыши «Транспорт»	1
Матрешка 3х местная	2
Матрешка 5ти местная	3
Плакат «Геометрические фигуры»	1
Пазлы деревянные «Насекомые»	1
Пазлы деревянные «Животные»	1
Пазлы для малышей (картон)	1
Бизиборд настенный	1
Настольные игры	
Прищепки	1
«Бусы»	1
«Геометрические фигуры»	1
Центр природы	
Кукла одетая по сезону	1
Тазики	2
Лейки	2
Альбомы «Времена года»	4
Набор «Фрукты, овощи»	1
Набор «Дикие животные»	
Набор «Домашние животные»	

Предметные картинки	
«Дикие животные»	
«Домашние животные»	
«Птицы»	
Фартуки	2
Пульверизатор	1
Плакаты:	
«Весна»	
«Лето»	
«Наш сад»	
«Фрукты»	
«Ягоды»	
«На огороде»	
Настольные игры	
«Ассоциации»	1
«Времена года»	
«Животные и их детеныши»	1
«Чей дом»	1
Центр музыкального творчества и театрализации	
Музыкальный молоток	2
Бубен	1
Погремушки	10
Гитара	1
Металафон	2
Магнитофон	1
Муз.колонка	1
Аудиосказки	10
Предметные картинки:	
«Музыкальные инструменты»	

Фланелеграф	1
Сказки для фланелеграфа	
«Цыпленок»	
«Три медведя»	
Магнитная доска	1
Пальчиковый театр	
«Теремок»	
Театр бибабо	
«Волк и козлята»	
«Три медведя»	
«Корочка Ряба»	
Маски	
Настольный театр(деревянный)	
«Волк и семеро козлят»	
«Репка»	
«Три поросенка»	
«Теремок»	
«Курочка Ряба»	
Матрешковый театр	
«Теремок»	
Варежковый театр	
«Три поросенка»	
«Репка»	
«Курочка ряба»	
Центр книги и Грамотейка	
Книги согласно тематике проектно – тематического планирования	
Альбом «Моя семья»	
Мнемокарты с пальчиковыми играми	
Сборник гимнастик для языка по методике Железновой	

Центр здоровья и движения	
Уголок физкультурный	1
Массажные коврики	4
Ребристая дорожка	1
Кегли	10
Мячи разных размеров	6
Мешочки с песком	На каждого
Скакалки	3
Обручи	4
Бортики для перешагивания	4
Платочки	На каждого
Флажки	На каждого
Ленточки	На каждого
Маски – шапочки для п/и	
Предметные картинки по ФИЗО	
Центр изобразительного творчества	
Полка	1
Карандаши цветные	На каждого
Карандаши восковые	На каждого
Гуашь бцв.	На каждого
Альбомы	На каждого
Кисть №5,2,3	На каждого
Баночки для воды	На каждого
Кисть для клея	На каждого
Емкость для клея	10
Тарелочки для аппликации	На каждого
Тампоны	На каждого
Трафареты	
Досочки для лепки	На каждого

Салфетки для клея	На каждого
Клеенки	
Пластилин	На каждого
Центр игры и общения	
Коляски для кукол	3
Машинки	
Бензовоз	1
Трактор	1
Машина с краном	3
Самосвал большой	2
Кукольная мебель	
Кресло детское	2
Диван детский	1
Табурет	2
Набор кукольной посуды	1
Больница	1
Уголок «Парикмахерская»	1
Набор «Парикмахерская»	1
Гладильная доска (кукольная)	1
Утюг (игрушечный)	1
Набор «Выпечка»	1
Набор «Продукты»	1
Набор «Фрукты» на липучках	1
Шляпа	1
Фуражка полицейского	1
Ободки	3
Косынки	2
Сарафаны	3
Юбки	3

Блузки белые	3
Фартуки «Доктор»	2
Фартуки «Парикмахер»	2
Сумки	5
Зеркало	1